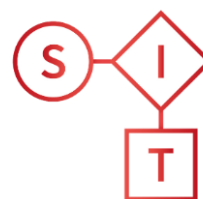


Año 2023

Frontur

Encuesta de Movimientos Turísticos en Frontera



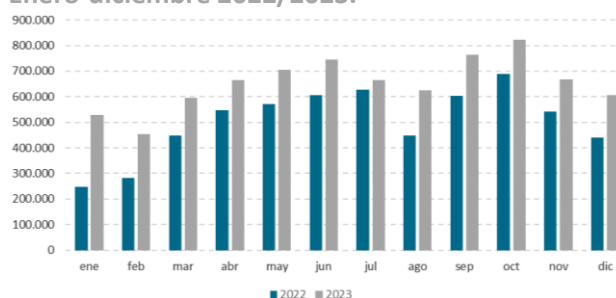
Sistema de Inteligencia Turística
COMUNIDAD DE MADRID



La Comunidad de Madrid recibió 7.841.055 turistas internacionales en el año 2023, un 29,6% más que en el año 2022.

Número de turistas internacionales con destino principal Comunidad de Madrid por meses.

Enero-diciembre 2022/2023.



Fuente: Frontur. INE

En el año 2023, la Comunidad de Madrid recibió un total de 7.841.055 **turistas internacionales** entrados por fronteras, lo que supuso un crecimiento respecto a 2022 del 29,6% (1.792.873 turistas más).

Es el mayor dato anual en la serie histórica de la Encuesta de Movimientos Turísticos en Frontera para la Comunidad de Madrid.

En el año 2019, la región había albergado a 7.640.980 turistas internacionales. En este año 2023 el número de turistas internacionales tuvo una variación respecto al último año *prepandemia* del +2,6%, es decir, 200.075 turistas más.

Al mismo tiempo, el conjunto de España registró en 2023 un aumento del 18,7%, alcanzando la cifra de 85.056.528 turistas. En 2019, España había recibido a 83.509.153 turistas internacionales. La variación entre los años 2023 y 2019 fue del +1,9%.

En el ranking por comunidades autónomas, la Comunidad de Madrid se situó en la sexta posición, con una **cuota de mercado del 9,2%** respecto del total nacional, por detrás de Cataluña, Islas Baleares, Canarias, Comunidad Valenciana y Andalucía.

Número de turistas internacionales, según destino nacional principal. Año 2023.

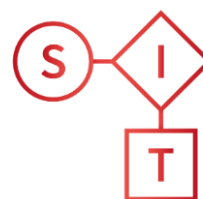
	N.º Turistas	%/Total	% año 2023/ año 2019
Total	85.056.528	100,0%	+1,9%
Cataluña	18.004.010	21,2%	-7,1%
Islas Baleares	14.405.322	16,9%	+5,3%
Canarias	13.942.965	16,4%	+6,1%
Andalucía	12.200.666	14,3%	+1,5%
C. Valenciana	10.491.985	12,3%	+10,0%
C. de Madrid	7.841.055	9,2%	+2,6%
Resto CCAA	8.165.504	9,6%	+0,7%

Fuente: Frontur. INE

Año 2023

Frontur

Encuesta de Movimientos Turísticos en Frontera

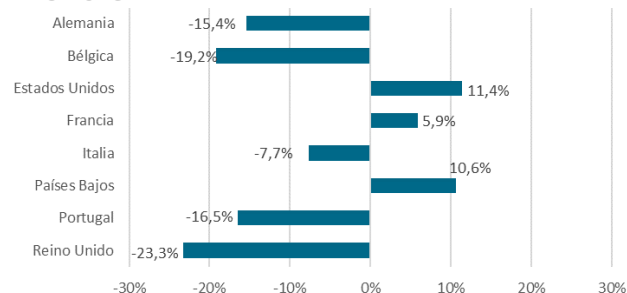


Sistema de Inteligencia Turística
COMUNIDAD DE MADRID



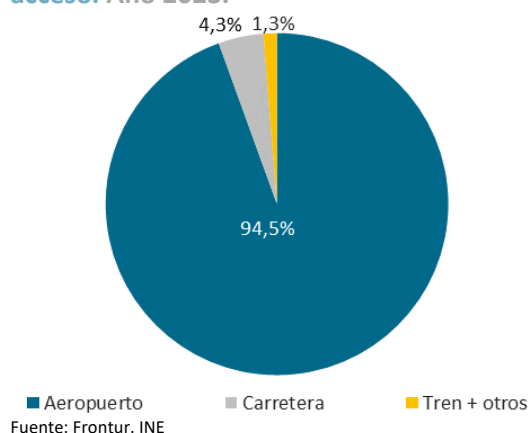
Variación(%) respecto a 2019 en número de turistas internacionales con destino principal Comunidad de Madrid, según país de residencia.

Año 2023



Fuente: Frontur. INE

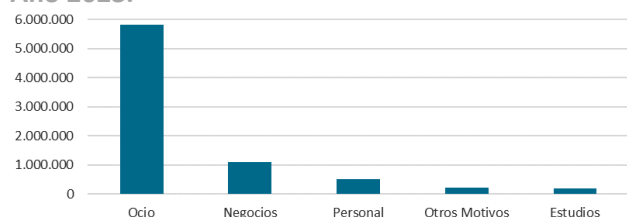
Número de turistas(%) internacionales con destino Comunidad de Madrid, según vía de acceso. Año 2023.



Fuente: Frontur. INE

Número de turistas internacionales con destino Comunidad de Madrid, según motivo del viaje.

Año 2023.



Fuente: Frontur. INE

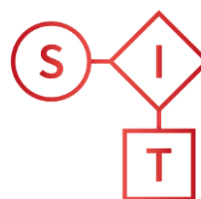
Respecto al **país de residencia**, Estados Unidos encabezó la clasificación en 2023, con el 12,2% de las llegadas (959.209 turistas). A este país le siguieron México (607.833 turistas) y Italia (606.824 turistas) con pesos del 8,5% y del 7,7%, respectivamente.

En relación con el año *prepandemia*(año 2019), destacaron las cifras positivas de los mercados estadounidense (+11,4%), neerlandés (+10,6%) y francés (+5,9%).

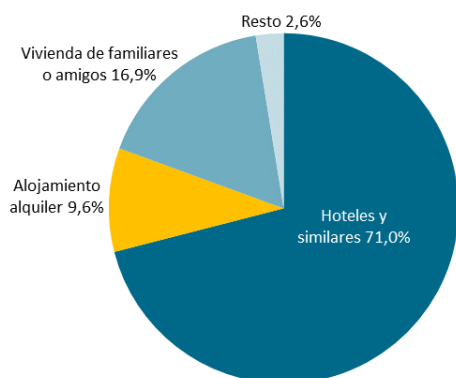
Respecto a las **vías de acceso**, el aeropuerto, la más transitada, concentró en el año 2023 al 94,5% de las llegadas de turistas internacionales a la Comunidad de Madrid (7.407.796 turistas), un 30,0% más que en 2022. La carretera, a continuación, contó con un peso del 4,3% (334.116 turistas y un +22,2% de variación interanual).

Los **motivos principales** de los viajes a la Comunidad de Madrid en el año 2023 fueron el ocio y las vacaciones. 5.819.038 turistas internacionales visitaron la región por dichas razones (con un peso sobre el total de llegadas del 74,2% y una variación interanual del +26,6%) mientras que 1.096.993 viajaron a la Comunidad de Madrid por motivos profesionales. El mayor peso de los viajes por negocios con relación al total se encontró entre los viajeros de Irlanda (30,5% del total de sus viajes) y Bélgica (27,1%). El 2,4%(189.941) de los turistas internacionales visitaron la región por motivos de estudios.

Estados Unidos (4,2% del total) y Reino Unido (3,8%) son los mercados con mayor porcentaje de viajes de estudios.

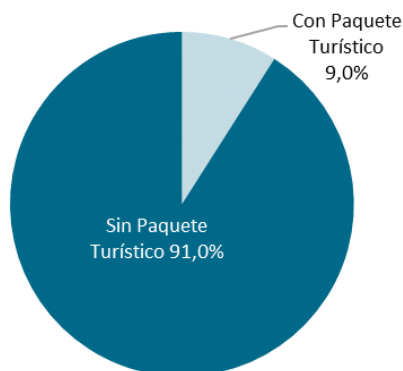


Número de turistas internacionales(%) con destino principal Comunidad de Madrid, según tipo de alojamiento. Año 2023.



Fuente: Frontur. INE

Número de turistas internacionales(%) con destino principal Comunidad de Madrid, según forma de organización. Año 2023.



Fuente: Frontur. INE

En cuanto al tipo de **alojamiento utilizado**, los turistas que optaron por el alojamiento de mercado, el 81,3% del total, presentaron en 2023 un crecimiento interanual del 29,3%.

Dentro de esta modalidad, el alojamiento hotelero (5.566.604 turistas) fue el más frecuentado (71,0% de los turistas totales), aumentando un 27,3% respecto al año 2022. Por su parte, el alojamiento de no mercado (1.466.556 turistas) presentó un crecimiento del 31,1%. Dentro de este tipo de alojamiento, la vivienda de familiares o amigos (1.322.346 turistas) ocupó el primer lugar con un ascenso respecto a 2022 del 26,5% y un peso sobre el total del 16,9%.

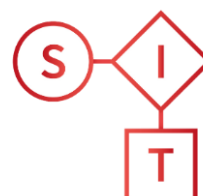
Los viajeros residentes en *Resto del Mundo* (93,1% del total), Estados Unidos (87,4%) y Portugal (84,5%) son los que más uso hicieron de los alojamientos de mercado en relación con el total de sus viajes con destino a la Comunidad de Madrid en el año 2023.

Los turistas que realizaron su viaje contratando un **paquete turístico** en el año 2023 fueron 708.422 (9,0% del total) y crecieron interanualmente (+41,4%). Por otro lado, aquellos que viajaron de forma independiente también aumentaron (+28,6% de variación interanual). Los turistas de los conjuntos de países *Resto del mundo* (14,4%) y *Resto de Europa* (13,8%) son aquellos que utilizaron más el paquete turístico como forma de organización respecto al total de sus viajes a la región.

Año 2023

Frontur

Encuesta de Movimientos Turísticos en Frontera



Sistema de Inteligencia Turística
COMUNIDAD DE MADRID



Comunidad de Madrid

Número de turistas internacionales con destino principal Comunidad de Madrid, según vía de acceso.

	Año 2023				
	Valor Absoluto	Variación Anual	Variación Absoluta Anual	%/Total	Variación año 2019
Total	7.841.055	29,6%	1.792.873	100,0%	2,6%
Carretera	334.116	22,2%	60.703	4,3%	-26,7%
Aeropuerto	7.407.796	30,0%	1.708.231	94,5%	4,3%
Tren y otros	99.143	31,8%	23.939	1,3%	20,6%

Fuente: Elaboración propia con datos de Frontur (INE).

Número de turistas internacionales con destino principal Comunidad de Madrid, según motivo principal del viaje.

	Año 2023				
	Valor Absoluto	Variación Anual	Variación Absoluta Anual	%/Total	Variación año 2019
Total	7.841.055	29,6%	1.792.873	100,0%	2,6%
Ocio, Recreo y Vacaciones	5.819.038	26,6%	1.221.321	74,2%	-1,3%
Negocios y otros motivos profesionales	1.096.993	31,4%	262.433	14,0%	-4,4%
Estudios	189.941	86,7%	88.221	2,4%	13,3%
Personal (salud, familia)	517.435	39,9%	147.474	6,6%	53,7%
Otros motivos	217.648	50,9%	73.424	2,8%	138,7%

Fuente: Elaboración propia con datos de Frontur (INE).

Número de turistas internacionales con destino principal Comunidad de Madrid, según alojamiento principal.

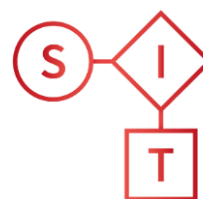
	Año 2023				
	Valor Absoluto	Variación Anual	Variación Absoluta Anual	%/Total	Variación año 2019
Total	7.841.055	29,6%	1.792.873	100,0%	2,6%
Hoteles y similares	5.566.604	27,3%	1.195.077	71,0%	0,8%
Alojamiento alquiler	750.760	47,4%	241.350	9,6%	9,8%
Camping	22.632	-5,3%	-1.273	0,3%	11,7%
Casa rural	1.766	-68,2%	-3.780	0,0%	-81,3%
Otro alojamiento de mercado	30.917	63,8%	12.038	0,4%	-7,5%
Vivienda en propiedad	75.225	70,9%	31.220	1,0%	-12,8%
Vivienda de familiares o amigos (gratis)	1.322.346	26,5%	276.818	16,9%	6,3%
Otro alojamiento no de mercado	68.985	138,8%	40.092	0,9%	65,2%

Fuente: Elaboración propia con datos de Frontur (INE). En cursiva, datos con tamaño muestral insuficiente (menos de 100 registros).

Año 2023

Frontur

Encuesta de Movimientos Turísticos en Frontera



Sistema de Inteligencia Turística
COMUNIDAD DE MADRID



Número de turistas internacionales con destino principal Comunidad de Madrid, según forma de organización.

	Año 2023				
	Valor Absoluto	Variación Anual	Variación Absoluta Anual	%/Total	Variación año 2019
Total	7.841.055	29,6%	1.792.873	100,0%	2,6%
Con paquete turístico	708.422	41,4%	207.582	9,0%	-33,0%
Sin paquete turístico	7.132.633	28,6%	1.585.291	91,0%	8,3%

Fuente: Elaboración propia con datos de Frontur (INE).

Número de turistas internacionales con destino principal Comunidad de Madrid, según duración del viaje.

	Año 2023				
	Valor Absoluto	Variación Anual	Variación Absoluta Anual	%/Total	Variación año 2019
Total	7.841.055	29,6%	1.792.873	100,0%	2,6%
1 noche	623.315	16,8%	89.460	7,9%	0,5%
De 2 a 3 noches	2.360.428	23,0%	442.055	30,1%	-4,5%
De 4 a 7 noches	3.032.603	35,7%	797.187	38,7%	2,9%
De 8 a 15 noches	1.166.033	31,9%	282.281	14,9%	3,8%
Más de 15 noches	658.676	38,1%	181.891	8,4%	37,5%

Fuente: Elaboración propia con datos de Frontur (INE).

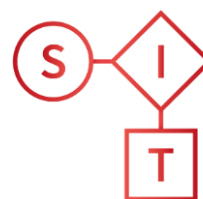
Número de turistas internacionales con destino principal Comunidad de Madrid, según país de residencia.

	Año 2023				
	Valor Absoluto	Variación Anual	Variación Absoluta Anual	%/Total	Variación año 2019
Total	7.841.055	29,6%	1.792.873	100,0%	2,6%
Alemania	353.249	31,7%	85.119	4,5%	-15,4%
Bélgica	139.609	2,5%	3.407	1,8%	-19,2%
Francia	605.263	8,3%	46.180	7,7%	5,9%
Irlanda	64.355	14,8%	8.320	0,8%	-39,1%
Italia	606.824	48,0%	196.905	7,7%	-7,7%
Países Bajos	200.793	-1,0%	-2.107	2,6%	10,6%
Portugal	249.991	22,8%	46.424	3,2%	-16,5%
Reino Unido	432.105	26,8%	91.396	5,5%	-23,3%
Países Nórdicos	98.184	-0,2%	-192	1,3%	-49,2%
Suiza	121.125	30,8%	28.533	1,5%	1,0%
Resto de Europa	701.761	27,0%	148.992	8,9%	32,3%
Estados Unidos	959.209	28,2%	211.066	12,2%	11,4%
Resto de América:	2.304.640	29,1%	519.857	29,4%	39,5%
Colombia	363.105	-	-	4,9%	-
México	607.833	-	-	8,5%	-

Año 2023

Frontur

Encuesta de Movimientos Turísticos en Frontera



Sistema de Inteligencia Turística
COMUNIDAD DE MADRID



Resto del mundo	1.003.947	70,0%	413.520	12,8%	-18,5%
-----------------	-----------	-------	---------	-------	--------

Fuente: Elaboración propia con datos de Frontur (INE). En cursiva, datos con tamaño muestral insuficiente (menos de 100 registros). El dato total del conjunto de países *Resto de América* contiene los datos de Colombia y México.

Número de turistas internacionales con destino principal Comunidad de Madrid, según país de residencia y motivo principal del viaje.

	Año 2023(Motivo Principal)					
	Total	Ocio, Recreo y Vacaciones	Negocios y otros motivos profesionales	Estudios	Personal(Salud, familia)	Otros motivos
Total	7.841.055	5.819.038	1.096.993	189.941	517.435	217.648
Alemania	353.249	198.339	92.870	12.870	42.742	6.428
Bélgica	139.609	85.571	37.848	1.166	13.440	1.583
Francia	605.263	381.892	98.093	17.809	82.395	25.074
Irlanda	64.355	33.831	19.612	459	9.043	1.411
Italia	606.824	401.565	123.881	17.338	38.767	25.273
Países Bajos	200.793	122.543	53.375	1.292	15.365	8.217
Portugal	249.991	148.251	60.391	3.637	15.535	22.178
Reino Unido	432.105	269.164	80.895	16.334	60.974	4.737
Países Nórdicos	98.184	70.295	17.672	679	7.850	1.689
Suiza	121.125	79.613	17.625	533	21.220	2.135
Resto de Europa	701.761	452.999	157.721	14.538	35.638	40.865
Estados Unidos	959.209	785.177	64.864	40.418	47.122	21.627
Resto de América	2.304.640	2.039.528	81.465	50.583	95.951	37.112
Resto del mundo	1.003.947	750.269	190.682	12.284	31.393	19.319

Fuente: Elaboración propia con datos de Frontur (INE).

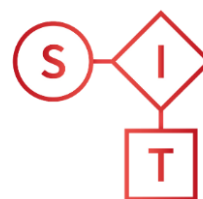
Número de turistas internacionales con destino principal Comunidad de Madrid, según país de residencia y alojamiento principal(mercado o no de mercado).

	Año 2023(Tipo de Alojamiento)		
	Total	Alojamientos de mercado	Alojamientos no de mercado
Total	7.841.055	6.374.499	1.466.556
Alemania	353.249	242.240	111.009
Bélgica	139.609	106.103	33.506
Francia	605.263	400.262	205.001
Irlanda	64.355	42.874	21.481
Italia	606.824	503.016	103.808
Países Bajos	200.793	157.606	43.187
Portugal	249.991	211.302	38.689

Año 2023

Frontur

Encuesta de Movimientos Turísticos en Frontera



Sistema de Inteligencia Turística
COMUNIDAD DE MADRID



Reino Unido	432.105	285.965	146.140
Países Nórdicos	98.184	70.308	27.876
Suiza	121.125	74.254	46.871
Resto de Europa	701.761	584.731	117.030
Estados Unidos	959.209	837.949	121.261
Resto de América	2.304.640	1.922.736	381.904
Resto del mundo	1.003.947	935.153	68.794

Fuente: Elaboración propia con datos de Frontur (INE).

Número de turistas internacionales con destino principal Comunidad de Madrid, según país de residencia y duración del viaje.

	Año 2023(Duración del viaje)					
	Total	1 noche	De 2 a 3 noches	De 4 a 7 noches	De 8 a 15 noches	Más de 15 noches
Total	7.841.055	623.315	2.360.428	3.032.603	1.166.033	658.676
Alemania	353.249	33.098	107.267	136.296	52.327	24.262
Bélgica	139.609	13.261	65.940	43.926	12.036	4.445
Francia	605.263	70.104	214.584	228.453	59.307	32.815
Irlanda	64.355	8.043	17.506	26.771	8.947	3.088
Italia	606.824	47.459	267.200	240.902	34.624	16.640
Países Bajos	200.793	14.220	84.414	74.308	14.574	13.277
Portugal	249.991	51.848	121.131	46.789	12.783	17.439
Reino Unido	432.105	32.315	152.634	173.392	52.137	21.626
Países Nórdicos	98.184	4.960	28.117	45.502	14.051	5.555
Suiza	121.125	8.847	50.323	38.608	15.309	8.039
Resto de Europa	701.761	56.899	220.632	324.799	64.483	34.947
Estados Unidos	959.209	39.002	200.317	390.036	226.506	103.349
Resto de América	2.304.640	190.960	589.321	817.186	404.914	302.260
Resto del mundo	1.003.947	52.299	241.041	445.637	194.035	70.935

Fuente: Elaboración propia con datos de Frontur (INE).

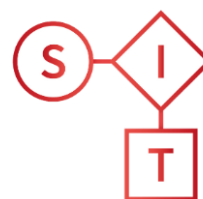
Número de turistas internacionales con destino principal Comunidad de Madrid, según país de residencia y forma de organización del viaje(con o sin paquete turístico).

	Año 2023(Forma de Organización)		
	Total	Paquete Turístico	Sin Paquete Turístico
Total	7.841.055	708.422	7.132.633
Alemania	353.249	18.128	335.121
Bélgica	139.609	4.389	135.219
Francia	605.263	10.375	594.888
Irlanda	64.355	3.135	61.221
Italia	606.824	42.775	564.049

Año 2023

Frontur

Encuesta de Movimientos Turísticos en Frontera



Sistema de
Inteligencia
Turística
COMUNIDAD DE
MADRID



Países Bajos	200.793	11.096	189.697
Portugal	249.991	6.950	243.041
Reino Unido	432.105	8.355	423.750
Países Nórdicos	98.184	3.527	94.657
Suiza	121.125	2.021	119.105
Resto de Europa	701.761	96.732	605.029
Estados Unidos	959.209	103.508	855.702
Resto de América	2.304.640	252.932	2.051.708
Resto del mundo	1.003.947	144.498	859.449

Fuente: Elaboración propia con datos de Frontur (INE).