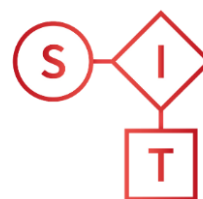


Enero

2023

Frontur

Encuesta de Movimientos Turísticos en Frontera



Sistema de Inteligencia Turística
COMUNIDAD DE MADRID



Número de turistas internacionales con destino principal Comunidad de Madrid por meses. Enero-diciembre 2022/2023.



Fuente: Frontur. INE

En el mes de enero de 2023, la Comunidad de Madrid recibió un total de 528.543 **turistas internacionales** entrados por fronteras, lo que supuso un crecimiento respecto a enero de 2022 del 113,1% (280.561 turistas más).

En enero de 2020, la región había albergado a 611.184 turistas internacionales. En enero de 2023 el número de turistas internacionales tuvo una variación respecto al último mes de enero *pre-pandemia* del -13,5%, es decir, 82.641 turistas menos.

Al mismo tiempo, el conjunto de España registró en el mes de enero de 2023 un aumento del 65,8%, alcanzando la cifra de 4.147.345 turistas. En enero de 2020, España había recibido a 4.133.741 turistas internacionales. La variación entre los meses de enero de 2023 y 2020 fue del +0,3%.

Número de turistas internacionales, según destino nacional principal. Enero 2023.

	N.º Turistas	%/Total	% enero2023/ enero2020
Total	4.147.345	100,0%	+0,4%
Canarias	1.204.177	29,0%	+9,3%
Cataluña	798.331	19,2%	-8,2%
Andalucía	571.873	13,8%	-5,5%
C. de Madrid	528.543	12,7%	-13,2%
C. Valenciana	480.302	11,6%	+10,9%
Islas Baleares	128.515	3,1%	+23,8%
Resto CCAA	435.300	10,5%	+14,6%

Fuente: Frontur. INE

En el ranking por comunidades autónomas, la Comunidad de Madrid se situó en la cuarta posición, con una **cuota de mercado del 12,7%** respecto del total nacional, por detrás de Canarias, Cataluña y Andalucía.

Con respecto al **país de residencia**, Italia encabezó la clasificación en enero de 2023, con el 12,0% de las llegadas (63.280 turistas). A este país le siguieron Francia (42.159 turistas) y Estados Unidos (39.231 turistas) con pesos del 8,0% y del 7,4%, respectivamente.

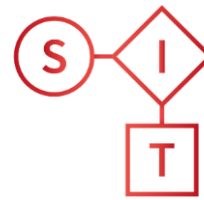
En relación al último mes de enero *pre-pandemia* (enero 2020), destacaron las cifras positivas de los mercados italiano (+29,2%) , neerlandés (+15,9%), suizo(+35,1%), argentino(+8,3%) y mexicano(+6,6%).

Enero

2023

Frontur

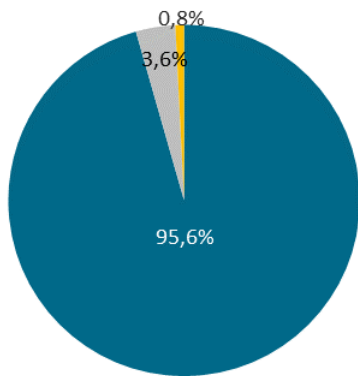
Encuesta de Movimientos Turísticos en Frontera



Sistema de Inteligencia Turística
COMUNIDAD DE MADRID



Número de turistas internacionales con destino Comunidad de Madrid, según vía de acceso. Enero 2023.

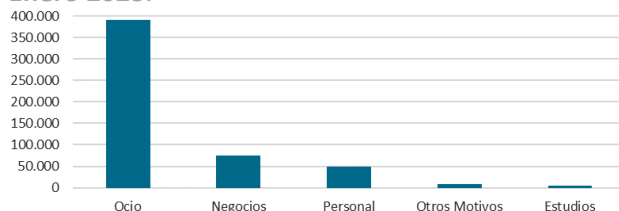


■ Aeropuerto ■ Carretera ■ Tren + otros

Fuente: Frontur. INE

Respecto a las **vías de acceso**, el aeropuerto, la más transitada, concentró en enero de 2023 al 95,6% de las llegadas de turistas internacionales a la Comunidad de Madrid (505.172 turistas), un 114,8% más que en enero de 2022. La carretera, a continuación, contó con un peso del 3,6% (19.151 turistas y un +75,0% de variación interanual).

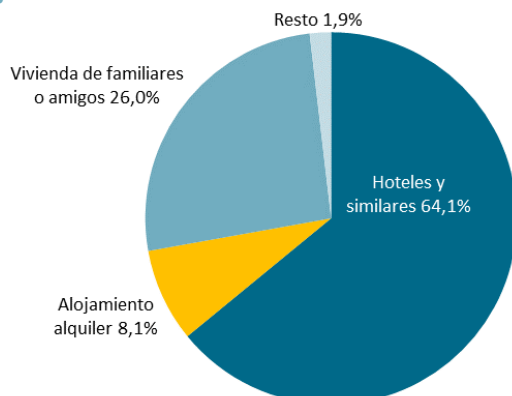
Número de turistas internacionales con destino Comunidad de Madrid, según motivo del viaje. Enero 2023.



Fuente: Frontur. INE

Los **motivos principales** de los viajes a la Comunidad de Madrid en el mes de enero de 2023 fueron el ocio y las vacaciones. 391.821 turistas internacionales visitaron la región por dichas razones (con un peso sobre el total de llegadas del 74,1% y una variación interanual del +115,6%).

Número de turistas internacionales con destino principal Comunidad de Madrid, según tipo de alojamiento. Enero 2023.



Fuente: Frontur. INE

En cuanto al tipo de **alojamiento utilizado**, los turistas que optaron por el alojamiento de mercado, el 72,5% del total, presentaron en enero de 2023 un crecimiento interanual del 110,1%.

Dentro de esta modalidad, el alojamiento hotelero (338.641 turistas) fue el más frecuentado (64,1% de los turistas totales), aumentando un 98,4% respecto al mismo mes de 2022. Por su parte, el alojamiento de no mercado presentó un incremento del 121,5%. Dentro de este tipo de alojamiento, la vivienda de familiares o amigos (137.200 turistas) continuó ocupando el primer lugar con un crecimiento respecto a enero de 2022 del 122,0% y un peso sobre el total del 26,0%.

Enero

2023

Frontur

Encuesta de
Movimientos
Turísticos en
Frontera



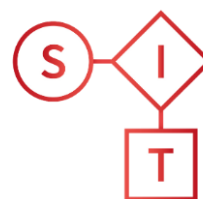
Los turistas que realizaron su viaje contratando un **paquete turístico** en el mes de enero de 2023 fueron 28.693 (5,4% del total) y aumentaron interanualmente un 172,0%. Por otro lado, aquellos que viajaron de forma independiente también crecieron (+110,5% de variación interanual).

Enero

2023

Frontur

Encuesta de Movimientos Turísticos en Frontera



Sistema de Inteligencia Turística
COMUNIDAD DE MADRID



Comparativa del número de turistas internacionales con destino principal Comunidad de Madrid en los meses de enero entre los años 1997 y 2023.

Comunidad de Madrid			
Meses	Total	Diferencia absoluta enero 2023/ mes	% variación de enero 2023 respecto al mes correspondiente
Enero 1997	100.717	427.826	424,8
Enero 1998	109.245	419.298	383,8
Enero 1999	137.245	391.298	285,1
Enero 2000	168.090	360.453	214,4
Enero 2001	195.108	333.435	170,9
Enero 2002	178.948	349.595	195,4
Enero 2003	154.705	373.838	241,6
Enero 2004	214.328	314.215	146,6
Enero 2005	213.859	314.684	147,1
Enero 2006	245.807	282.736	115,0
Enero 2007	268.738	259.805	96,7
Enero 2008	325.966	202.577	62,1
Enero 2009	263.886	264.657	100,3
Enero 2010	280.239	248.304	88,6
Enero 2011	298.142	230.401	77,3
Enero 2012	334.527	194.016	58,0
Enero 2013	309.867	218.676	70,6
Enero 2014	348.170	180.373	51,8
Enero 2015	347.990	180.553	51,9
Enero 2016	397.420	131.123	33,0
Enero 2017	489.884	38.659	7,9
Enero 2018	536.137	-7.594	-1,4
Enero 2019	584.339	-55.796	-9,5
Enero 2020	611.184	-82.641	-13,5
Enero 2021	45.585	482.958	1.059,5
Enero 2022	247.982	280.561	113,1
Enero 2023	528.543		

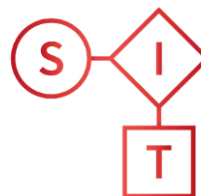
Fuente: Elaboración propia con datos de Frontur (INE).

Enero

2023

Frontur

Encuesta de Movimientos Turísticos en Frontera



Sistema de Inteligencia Turística
COMUNIDAD DE MADRID



Número de turistas internacionales con destino principal Comunidad de Madrid, según vía de acceso.

	Enero 2023			
	Valor Absoluto	Variación Anual	%/Total	Variación enero 2020
Total	528.543	113,1%	100,0%	-13,5%
Carretera	19.151	75,0%	3,6%	-22,7%
Aeropuerto	505.172	114,8%	95,6%	-13,0%
Tren	4.220	128,9%	0,8%	-30,5%

Fuente: Elaboración propia con datos de Frontur (INE). En cursiva, datos con tamaño muestral insuficiente (menos de 100 registros).

Número de turistas internacionales con destino principal Comunidad de Madrid, según motivo principal del viaje.

	Enero 2023			
	Valor Absoluto	Variación Anual	%/Total	Variación enero 2020
Total	528.543	113,1%	100,0%	-13,5%
Ocio, Recreo y Vacaciones	391.821	115,6%	74,1%	-18,4%
Negocios y otros motivos profesionales	74.841	157,3%	14,2%	-1,8%
Estudios	4.792	46,9%	0,9%	-75,8%
Personal (salud, familia)	49.583	75,6%	9,4%	50,6%
Otros motivos	7.506	31,8%	1,4%	249,2%

Fuente: Elaboración propia con datos de Frontur (INE). En cursiva, datos con tamaño muestral insuficiente (menos de 100 registros).

Número de turistas internacionales con destino principal Comunidad de Madrid, según alojamiento principal.

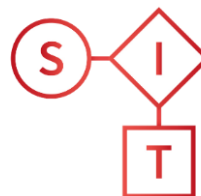
	Enero 2023			
	Valor Absoluto	Variación Anual	%/Total	Variación enero 2020
Total	528.543	113,1%	100,0%	-13,5%
Hoteles y similares	338.641	98,4%	64,1%	-5,0%
Alojamiento alquiler	42.924	291,0%	8,1%	-49,6%
Camping	805	-	0,2%	-
Casa rural	146	-66,5%	0,0%	91,7%
Otro alojamiento de mercado	653	193,5%	0,1%	-38,7%
Vivienda en propiedad	6.968	174,1%	1,3%	-25,6%

Enero

2023

Frontur

Encuesta de Movimientos Turísticos en Frontera



Sistema de Inteligencia Turística
COMUNIDAD DE MADRID



Vivienda de familiares o amigos (gratis)	137.200	122,0%	26,0%	-12,0%
Otro alojamiento no de mercado	1.206	-6,5%	0,2%	-57,5%

Fuente: Elaboración propia con datos de Frontur (INE). En cursiva, datos con tamaño muestral insuficiente (menos de 100 registros).

Número de turistas internacionales con destino principal Comunidad de Madrid, según forma de organización.

	Enero 2023			
	Valor Absoluto	Variación Anual	%/Total	Variación enero 2020
Total	528.543	113,1%	100,0%	-13,5%
Con paquete turístico	28.693	172,0%	5,4%	-18,4%
Sin paquete turístico	499.850	110,5%	94,6%	-1,8%

Fuente: Elaboración propia con datos de Frontur (INE). En cursiva, datos con tamaño muestral insuficiente (menos de 100 registros).

Número de turistas internacionales con destino principal Comunidad de Madrid, según duración del viaje.

	Enero 2023			
	Valor Absoluto	Variación Anual	%/Total	Variación enero 2020
Total	528.543	113,1%	100,0%	-13,5%
1 noche	40.006	117,1%	7,6%	-11,7%
De 2 a 3 noches	121.257	102,5%	22,9%	-32,7%
De 4 a 7 noches	194.389	183,0%	36,8%	-1,4%
De 8 a 15 noches	114.501	97,3%	21,7%	-5,2%
Más de 15 noches	58.391	35,9%	11,0%	-14,1%

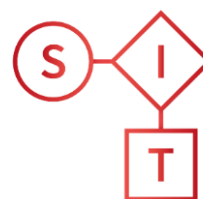
Fuente: Elaboración propia con datos de Frontur (INE). En cursiva, datos con tamaño muestral insuficiente (menos de 100 registros).

Enero

2023

Frontur

Encuesta de Movimientos Turísticos en Frontera



Sistema de Inteligencia Turística
COMUNIDAD DE MADRID



Número de turistas internacionales con destino principal Comunidad de Madrid, según país de residencia.

	Enero 2023			
	Valor Absoluto	Variación Anual	%/Total	Variación enero 2020
Total	528.543	113,1%	100,0%	-13,5%
Alemania	17.299	106,3%	3,3%	-43,3%
Bélgica	8.128	732,5%	1,5%	-22,6%
Francia	42.159	132,3%	8,0%	-21,7%
Irlanda	4.207	72,0%	0,8%	-2,2%
Italia	63.280	186,4%	12,0%	29,2%
Países Bajos	12.420	117,8%	2,3%	15,9%
Portugal	14.641	100,7%	2,8%	-16,4%
Reino Unido	35.572	303,8%	6,7%	-16,8%
Países Nórdicos	10.867	105,2%	2,1%	36,6%
Polonia	4.519	-	0,8%	
Suiza	14.208	198,9%	1,7%	35,1%
Resto de Europa	61.678	-	11,7%	-
EEUU	39.231	51,5%	7,4%	-6,7%
Argentina	21.392	-	4,0%	8,3%
Brasil	21.906	-	4,1%	
Colombia	24.333	-	4,6%	
México	33.183	93,5%	6,3%	6,6%
Resto de América	39.502	-	7,5%	-
Resto del mundo	60.018	180,2%	12,4%	-37,9%

Fuente: Elaboración propia con datos de Frontur (INE). En cursiva, datos con tamaño muestral insuficiente (menos de 100 registros). * Rusia está incluida en el conjunto de países *Resto de Europa*.