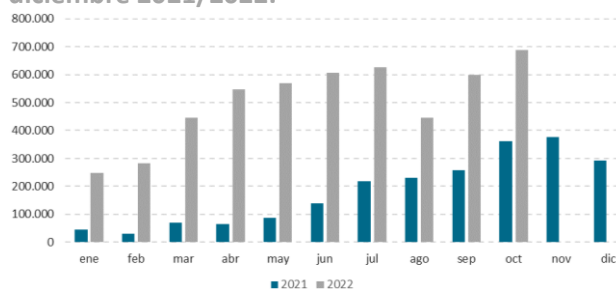


Número de turistas internacionales con destino principal Comunidad de Madrid por meses. Enero-diciembre 2021/2022.



Fuente: Frontur. INE

En el mes de octubre de 2022, la Comunidad de Madrid recibió un total de 688.517 **turistas internacionales** entrados por fronteras, lo que supuso un crecimiento respecto a octubre de 2021 del 89,8% (325.813 turistas más).

Se tiene que considerar para el análisis de las variaciones interanuales que en octubre de 2021 estaban vigentes medidas de restricción en ciertos establecimientos comerciales, turísticos y culturales de la región.

En octubre de 2019, la región había albergado a 742.086 turistas internacionales. En octubre de 2022 el número de turistas internacionales tuvo una variación respecto al último mes de octubre *pre-pandemia* del -7,2%, es decir, 53.569 turistas menos.

Al mismo tiempo, el conjunto de España registró en el mes de octubre de 2022 un aumento del 39,4%, alcanzando la cifra de 7.178.045 turistas. En octubre de 2019, España había recibido a 7.587.749 turistas internacionales. La variación entre los meses de octubre de 2022 y 2019 fue del -5,4%.

Número de turistas internacionales, según destino nacional principal. Octubre 2022.

	N.º Turistas	%/Total	% oct2022/ oct2021
Total	7.178.045	100,0%	+39,4%
Cataluña	1.483.599	20,7%	+70,8%
Islas Baleares	1.352.359	18,8%	+33,8%
Canarias	1.184.501	16,5%	+19,1%
Andalucía	1.049.705	14,6%	+29,1%
C. Valenciana	865.908	12,1%	+35,0%
C. de Madrid	688.517	9,6%	+89,8%
Resto CCAA	533.457	7,7%	+20,9%

Fuente: Frontur. INE

En el periodo enero-octubre del año 2022 han llegado a la región 5.055.851 turistas internacionales con un ascenso en tasa interanual acumulada del 235,1% y en cifras absolutas de 3.547.179 visitantes.

En el total nacional se ha producido un crecimiento acumulado del 153,7%, alcanzando 63.094.937 turistas internacionales.

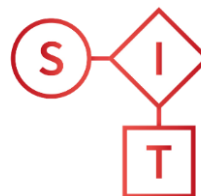
En el ranking por comunidades autónomas, la Comunidad de Madrid siguió situándose en la sexta posición, con una **cuota de mercado del 9,6% respecto del total nacional**, por detrás de Cataluña, Islas Baleares, Canarias, Andalucía y Comunidad Valenciana.

Octubre

2022

Frontur

Encuesta de
Movimientos
Turísticos en
Frontera



Sistema de
Inteligencia
Turística
COMUNIDAD DE
MADRID

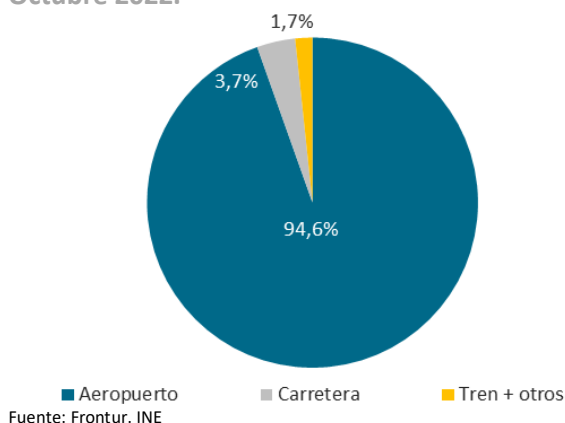


La Comunidad de Madrid fue la región que más creció interanualmente en número de turistas internacionales respecto a octubre de 2021.

Con respecto al **país de residencia**, Estados Unidos continuó encabezando el ranking en octubre de 2022, con el 14,1% de las llegadas (97.107 turistas). A este país le siguieron Francia (53.001 turistas) y México (41.905 turistas) con pesos del 7,7% y del 6,1%, respectivamente.

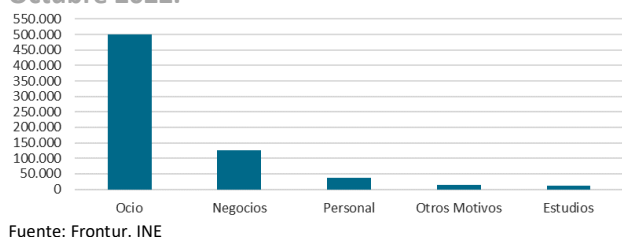
En relación al último mes de octubre *pre-pandemia* (octubre 2019), destacan las cifras positivas de los mercados estadounidense (+21,8%), mexicano (+10,1%), belga (+72,5%) y neerlandés (+26,7%).

Número de turistas internacionales con destino Comunidad de Madrid, según vía de acceso. Octubre 2022.



Respecto a las **vías de acceso**, el aeropuerto, la más transitada, concentró en octubre de 2022 el 94,6% de las llegadas de turistas internacionales a la Comunidad de Madrid (651.162 turistas), un 90,8% más que en octubre de 2021. La carretera, a continuación, contó con un peso del 3,7% (25.795 turistas y un +46,4% de variación interanual).

Número de turistas internacionales con destino Comunidad de Madrid, según motivo del viaje. Octubre 2022.



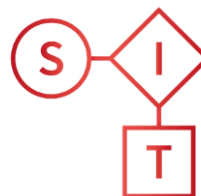
Los **motivos principales** de los viajes a la Comunidad de Madrid en el mes de octubre de 2022 fueron el ocio y las vacaciones. 501.248 turistas internacionales visitaron la región por dichas razones (con un peso sobre el total de llegadas del 72,8%).

Octubre

2022

Frontur

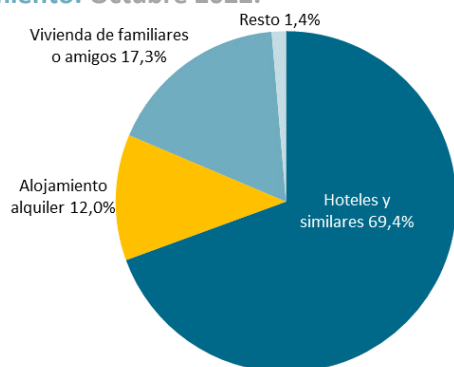
Encuesta de Movimientos Turísticos en Frontera



Sistema de Inteligencia Turística
COMUNIDAD DE MADRID



Número de turistas internacionales con destino principal Comunidad de Madrid, según tipo de alojamiento. Octubre 2022.



Fuente: Frontur. INE

En cuanto al tipo de **alojamiento utilizado**, los turistas que optaron por el alojamiento de mercado, el 81,6% del total, presentaron en octubre de 2022 un crecimiento interanual del 80,2%.

Dentro de esta modalidad, el alojamiento hotelero (478.000 turistas) fue el más frecuentado (69,4% de los turistas totales), aumentándose un 63,4% respecto al mismo mes de 2021. Por su parte, el alojamiento de no mercado presentó un incremento del 149,0%. Dentro de este tipo de alojamiento, la vivienda de familiares o amigos (118.915 turistas) siguió ocupando el primer lugar con un crecimiento respecto a octubre de 2021 del 158,7% y un peso sobre el total del 17,3%.

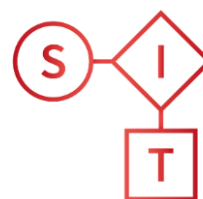
Los turistas que realizaron su viaje contratando un **paquete turístico** en el mes de octubre de 2022 fueron 67.682 (9,8% del total) y aumentaron un 332,7%. Por otro lado, aquellos que viajaron de forma independiente también crecieron (+78,9% de variación interanual).

Octubre

2022

Frontur

Encuesta de
Movimientos
Turísticos en
Frontera



Sistema de
Inteligencia
Turística
COMUNIDAD DE
MADRID



Comparativa del número de turistas internacionales con destino principal Comunidad de Madrid en los meses de octubre entre los años 1997 y 2022.

Comunidad de Madrid			
Meses	Total	Diferencia absoluta octubre 2022/ mes	% variación de octubre 2022 respecto al mes correspondiente
Octubre 1997	139.953	548.564	392,0
Octubre 1998	187.876	500.641	266,5
Octubre 1999	254.466	434.051	170,6
Octubre 2000	292.063	396.454	135,7
Octubre 2001	232.783	455.734	195,8
Octubre 2002	285.889	402.628	140,8
Octubre 2003	300.997	387.520	128,7
Octubre 2004	285.670	402.847	141,0
Octubre 2005	313.249	375.268	119,8
Octubre 2006	367.752	320.765	87,2
Octubre 2007	430.245	258.272	60,0
Octubre 2008	414.205	274.312	66,2
Octubre 2009	528.634	159.883	30,2
Octubre 2010	538.475	150.042	27,9
Octubre 2011	498.134	190.383	38,2
Octubre 2012	458.023	230.494	50,3
Octubre 2013	434.278	254.239	58,5
Octubre 2014	471.207	217.310	46,1
Octubre 2015	562.247	126.270	22,5
Octubre 2016	584.304	104.213	17,8
Octubre 2017	628.904	59.613	9,5
Octubre 2018	709.987	-21.470	-3,0
Octubre 2019	742.086	-53.569	-7,2
Octubre 2020	39.638	648.879	1.637,0
Octubre 2021	362.704	325.813	89,8
Octubre 2022	688.517		

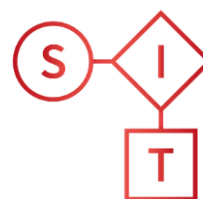
Fuente: Elaboración propia con datos de Frontur (INE).

Octubre

2022

Frontur

Encuesta de
Movimientos
Turísticos en
Frontera



Sistema de
Inteligencia
Turística
COMUNIDAD DE
MADRID



Número de turistas internacionales con destino principal Comunidad de Madrid, según vía de acceso.

	Octubre 2022				Acumulado 2022		
	Valor Absoluto	Variación Anual	%/Total	Variación octubre 2019	Valor Absoluto	Variación Anual	%/Total
Total	688.517	89,8%	100,0%	-7,2%	5.055.851	235,1%	100,0%
Carretera	25.795	46,4%	3,7%	-40,3%	219.888	109,4%	4,3%
Aeropuerto	651.162	90,8%	94,6%	-5,8%	4.779.147	245,5%	94,5%
Tren	11.559	205,3%	1,7%	57,0%	56.816	179,9%	1,1%

Fuente: Elaboración propia con datos de Frontur (INE). En cursiva, datos con tamaño muestral insuficiente (menos de 100 registros).

Número de turistas internacionales con destino principal Comunidad de Madrid, según motivo principal del viaje.

	Octubre 2022				Acumulado 2022		
	Valor Absoluto	Variación Anual	%/Total	Variación octubre 2019	Valor Absoluto	Variación Anual	%/Total
Total	688.517	89,8%	100,0%	-7,2%	5.055.851	235,1%	100,0%
Ocio, Recreo y Vacaciones	501.248	88,8%	72,8%	-6,1%	3.869.878	286,6%	76,5%
Negocios y otros motivos profesionales	125.944	108,5%	18,3%	-22,6%	670.454	151,3%	13,3%
Estudios	11.034	353,2%	1,6%	2,2%	82.575	264,4%	1,6%
Personal (salud, familia)	36.531	54,0%	5,3%	22,1%	311.493	95,4%	6,2%
Otros motivos	13.760	29,4%	2,0%	175,8%	121.451	106,5%	2,4%

Fuente: Elaboración propia con datos de Frontur (INE). En cursiva, datos con tamaño muestral insuficiente (menos de 100 registros).

Número de turistas internacionales con destino principal Comunidad de Madrid, según alojamiento principal.

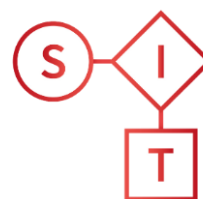
	Octubre 2022				Acumulado 2022		
	Valor Absoluto	Variación Anual	%/Total	Variación octubre 2019	Valor Absoluto	Variación Anual	%/Total
Total	688.517	89,8%	100,0%	-7,2%	5.055.851	235,1%	100,0%
Hoteles y similares	478.000	63,4%	69,4%	-11,8%	3.628.831	198,5%	71,8%
Alojamiento alquiler	82.284	350,7%	12,0%	10,2%	431.384	646,0%	8,5%
Camping	1.224	122,0%	0,2%	-17,8%	23.161	258,7%	0,5%
Casa rural	0	-100,0%	0,0%	-	2.838	201,5%	0,1%
Otro alojamiento de mercado	663	311,9%	0,1%	-91,9%	14.460	680,7%	0,3%
Vivienda en propiedad	5.403	78,5%	0,8%	-2,0%	38.106	146,2%	0,8%

Octubre

2022

Frontur

Encuesta de Movimientos Turísticos en Frontera



Sistema de Inteligencia Turística
COMUNIDAD DE MADRID



Comunidad de Madrid

Vivienda de familiares o amigos (gratis)	118.915	158,7%	17,3%	10,6%	891.119	332,3%	17,6%
Otro alojamiento no de mercado	2.029	16,4%	0,3%	-24,5%	25.463	482,8%	0,5%

Fuente: Elaboración propia con datos de Frontur (INE). En cursiva, datos con tamaño muestral insuficiente (menos de 100 registros).

Número de turistas internacionales con destino principal Comunidad de Madrid, según forma de organización.

	Octubre 2022				Acumulado 2022		
	Valor Absoluto	Variación Anual	%/Total	Variación octubre 2019	Valor Absoluto	Variación Anual	%/Total
Total	688.517	89,8%	100,0%	-7,2%	5.055.851	235,1%	100,0%
Con paquete turístico	67.682	332,7%	9,8%	-6,1%	421.369	584,8%	8,3%
Sin paquete turístico	620.835	78,9%	90,2%	-22,6%	4.634.482	220,3%	91,7%

Fuente: Elaboración propia con datos de Frontur (INE). En cursiva, datos con tamaño muestral insuficiente (menos de 100 registros).

Número de turistas internacionales con destino principal Comunidad de Madrid, según duración del viaje.

	Octubre 2022				Acumulado 2022		
	Valor Absoluto	Variación Anual	%/Total	Variación octubre 2019	Valor Absoluto	Variación Anual	%/Total
Total	688.517	89,8%	100,0%	-7,2%	5.055.851	235,1%	100,0%
1 noche	58.363	74,1%	8,5%	-18,9%	450.768	159,3%	8,9%
De 2 a 3 noches	219.975	99,5%	31,9%	-6,8%	1.561.378	294,6%	30,9%
De 4 a 7 noches	264.930	93,3%	38,5%	-9,6%	1.837.552	238,0%	36,3%
De 8 a 15 noches	91.458	58,5%	13,3%	-5,8%	777.623	195,6%	15,4%
Más de 15 noches	53.790	122,6%	7,8%	22,2%	428.529	223,6%	8,5%

Fuente: Elaboración propia con datos de Frontur (INE). En cursiva, datos con tamaño muestral insuficiente (menos de 100 registros).

Número de turistas internacionales con destino principal Comunidad de Madrid, según país de residencia.

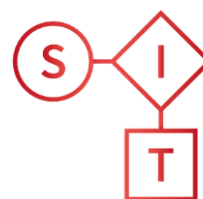
	Octubre 2022				Acumulado 2022		
	Valor Absoluto	Variación Anual	%/Total	Variación octubre 2019	Valor Absoluto	Variación anual	%/Total
Total	688.517	89,8%	100,0%	-7,2%	5.055.851	235,1%	100,0%
Alemania	36.244	129,4%	5,3%	-42,0%	229.799	240,8%	4,5%
Bélgica	21.533	197,2%	3,1%	72,5%	120.677	141,1%	2,4%
Francia	53.001	29,7%	7,7%	-2,8%	443.494	114,9%	8,8%
Irlanda	6.898	32,4%	1,0%	-24,7%	47.882	96,0%	0,9%
Italia	39.883	31,6%	5,8%	-24,7%	324.640	233,4%	6,4%
Países Bajos	18.043	54,4%	2,6%	26,7%	165.174	245,9%	3,3%

Octubre

2022

Frontur

Encuesta de
Movimientos
Turísticos en
Frontera



Sistema de
Inteligencia
Turística
COMUNIDAD DE
MADRID



Comunidad
de Madrid

Portugal	23.369	65,4%	3,4%	-11,1%	171.948	131,5%	3,4%
Reino Unido	36.652	59,3%	5,3%	-43,0%	280.302	277,1%	5,5%
Países Nórdicos	10.494	661,9%	1,5%	-51,7%	86.016	711,1%	1,7%
Rusia	0	-100,0%	0,0%	-100,0%	4.569	-73,6%	0,1%
Suiza	8.422	170,4%	1,2%	-43,2%	73.675	156,4%	1,5%
Resto de Europa	60.695	92,9%	8,8%	46,7%	430.076	234,7%	8,5%
EEUU	97.107	142,4%	14,1%	21,8%	631.352	244,5%	12,5%
México	41.905	35,3%	6,1%	10,1%	373.682	-	7,4%
Argentina	22.041	-	3,2%	-21,2%	-	-	
Brasil	23.962	-	3,5%	-	-	-	
Resto de América (Sin EEUU, México, Brasil y Argentina)	100.770	109,0%	14,6%	-	718.627	-	14,2%
Resto del mundo	64.293	86,6%	9,3%	-42,3%	502.976	210,7%	9,9%

Fuente: Elaboración propia con datos de Frontur (INE). En cursiva, datos con tamaño muestral insuficiente (menos de 100 registros).