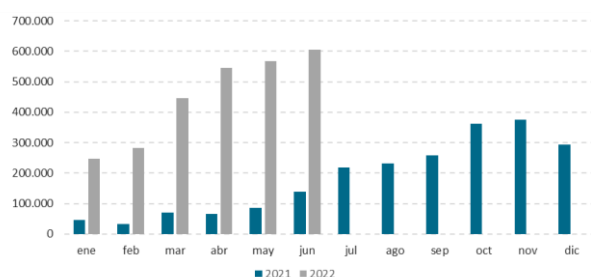


Número de turistas internacionales con destino principal. Comunidad de Madrid por meses. Enero-diciembre 2021/2022.



Fuente: Frontur. INE

Para analizar los datos del mes de junio de 2022, respecto al año anterior se debe tener en cuenta el contexto de pandemia por el COVID, sobre todo en junio de 2021, que afectaba a la movilidad, pilar fundamental del turismo.

En el mes de junio de 2022, la Comunidad de Madrid recibió un total de 605.218 **turistas internacionales** entrados por fronteras, lo que supuso un crecimiento respecto a junio de 2021 del 335,1% (466.127 turistas más).

Al mismo tiempo, el conjunto de España registró en el mes de junio de 2022 un aumento del 236,6%, alcanzando la cifra de 7.460.277 turistas.

En el primer semestre del año 2022, han llegado a la región 2.696.394 turistas internacionales con un ascenso en tasa interanual acumulada del 516,2% y en cifras absolutas de 1.792.656 visitantes.

En el total nacional se ha producido un crecimiento acumulado del 457,0%, alcanzando más de treinta millones de turistas internacionales (30.204.755).

Número de turistas internacionales, según destino nacional principal. Junio 2022.

| | N.º Turistas | %/Total | Var. Anual |
|------------------|------------------|---------------|----------------|
| Total | 7.460.277 | 100,0% | +236,6% |
| Baleares | 1.958.645 | 26,3% | +198,5% |
| Cataluña | 1.610.468 | 21,6% | + 298,3% |
| Andalucía | 1.009.404 | 13,5% | + 240,9% |
| Canarias | 900.683 | 12,1% | +306,9% |
| C.Valenciana | 834.998 | 11,2% | +207,9% |
| C. Madrid | 605.218 | 8,1% | +335,1% |
| Resto CCAA | 540.860 | 7,2% | +137,1% |

Fuente: Frontur. INE

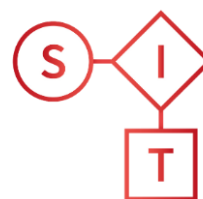
En el ranking por comunidades autónomas, la Comunidad de Madrid se situó en la sexta posición, con una **cuota de mercado del 8,1% respecto del total nacional**, por detrás de Islas Baleares, Cataluña, Andalucía, Canarias y la Comunidad Valenciana.

Junio

2022

Frontur

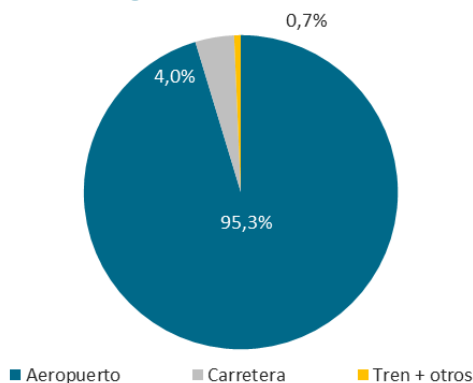
Encuesta de Movimientos Turísticos en Frontera



Sistema de Inteligencia Turística
COMUNIDAD DE MADRID

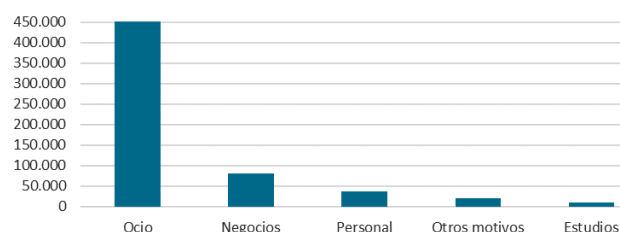


Número de turistas internacionales con destino la C. de Madrid, según vía de acceso. Junio 2022.



Fuente: Frontur. INE

Número de turistas internacionales con destino la Comunidad de Madrid, según motivo del viaje. Junio 2022.

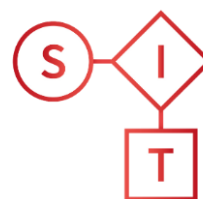


Fuente: Frontur. INE

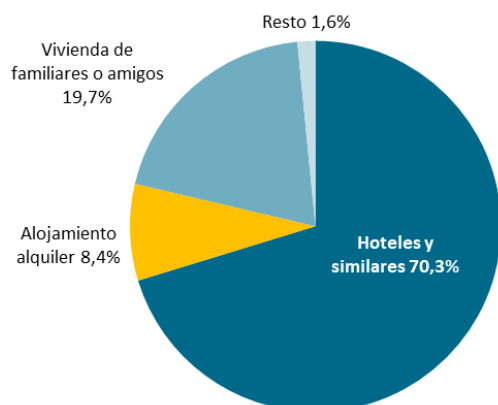
Con respecto al **país de residencia**, Estados Unidos encabezó el ranking en junio de 2022, con el 14,6% de las llegadas (88.336 turistas). A este país le siguieron Francia (52.612 turistas) y Reino Unido (36.288 turistas) con pesos del 8,7% y del 6,0%, respectivamente. En relación al mes de junio de 2021, destacó el importante crecimiento del turismo británico (+633,6% y 31.341 turistas más). Destacable, por regiones de origen el turismo procedente de Iberoamérica con 193.520 turistas y un aumento interanual del 671,3%, siendo uno de cada tres turistas que llegan a la Comunidad procedentes de esta zona.

Respecto a las **vías de acceso**, el aeropuerto, la más transitada, concentró en junio de 2022 el 95,3% de las llegadas de turistas internacionales a la Comunidad de Madrid (576.900 turistas), un 347,7% más que en junio de 2021. La carretera, a continuación, contó con un peso del 4,0% (24.166 turistas y un +191,4% de variación interanual).

Los **motivos principales** de los viajes a la Comunidad de Madrid en el mes de junio de 2022 fueron el ocio y las vacaciones. Con 456.254 turistas y un peso sobre el total de las llegadas del 75,4%, superó a la llegada de turistas por motivos profesionales y de negocios (13,4% del total y 80.514 turistas).



Número de turistas internacionales con destino principal Comunidad de Madrid, según tipo de alojamiento. Junio 2022.



Fuente: Frontur. INE

En cuanto al tipo de **alojamiento utilizado**, los turistas que optaron por el alojamiento de mercado, el 79,1% del total, presentaron en junio de 2022 un crecimiento interanual del 324,5%.

Dentro de esta modalidad, el alojamiento hotelero (425.264 turistas) fue el más frecuentado (70,3% de los turistas totales), aumentándose un 307,2% respecto al mismo mes de 2021. Por su parte, el alojamiento de no mercado presentó un crecimiento del 308,7%. Dentro de este tipo de alojamiento, la vivienda de familiares o amigos (119.520 turistas) siguió ocupando el primer lugar con un significativo incremento interanual del 393,9% y un peso sobre el total del 19,7%.

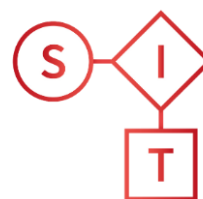
Los turistas que realizaron su viaje contratando un **paquete turístico** en el mes de junio de 2022 fueron 54.813 (9,1% del total) y crecieron un 1.162,5%, por otro lado, los que viajaron de forma independiente también aumentaron (+308,5% de variación interanual, ascendiendo a 550.405 turistas).

Junio

2022

Frontur

Encuesta de Movimientos Turísticos en Frontera



Sistema de Inteligencia Turística
COMUNIDAD DE MADRID



Número de turistas internacionales con destino principal Comunidad de Madrid, según vía de acceso.

| | Junio 2022 | | | Acumulado 2022 | | |
|--------------|----------------|-----------------|---------------|------------------|-----------------|---------------|
| | Valor Absoluto | Variación Anual | %/Total | Valor Absoluto | Variación Anual | %/Total |
| Total | 605.218 | 335,1% | 100,0% | 2.696.394 | 516,2% | 100,0% |
| Carretera | 24.166 | 191,4% | 4,0% | 86.411 | 154,3% | 3,2% |
| Aeropuerto | 576.900 | 347,7% | 95,3% | 2.587.829 | 558,9% | 96,0% |
| Tren | 4.152 | 113,3% | 0,7% | 22.154 | 103,4% | 0,8% |

Fuente: Elaboración propia con datos de Frontur (INE). En cursiva, datos con tamaño muestral insuficiente (menos de 100 registros).

Número de turistas internacionales con destino principal Comunidad de Madrid, según motivo principal del viaje.

| | Junio 2022 | | | Acumulado 2022 | | |
|--|----------------|-----------------|---------------|------------------|-----------------|---------------|
| | Valor Absoluto | Variación Anual | %/Total | Valor Absoluto | Variación Anual | %/Total |
| Total | 605.218 | 335,1% | 100,0% | 2.696.394 | 516,2% | 100,0% |
| Ocio, Recreo y Vacaciones | 456.254 | 444,8% | 75,4% | 2.004.039 | 819,4% | 74,3% |
| Negocios y otros motivos profesionales | 80.814 | 273,6% | 13,4% | 399.250 | 222,5% | 14,8% |
| Estudios | 9.486 | 110,5% | 1,6% | 41.444 | 348,9% | 1,5% |
| Personal (salud, familia) | 37.266 | 73,5% | 6,2% | 185.780 | 189,1% | 6,9% |
| Otros motivos | 21.398 | 177,1% | 3,5% | 65.881 | 194,8% | 2,4% |

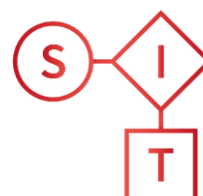
Fuente: Elaboración propia con datos de Frontur (INE). En cursiva, datos con tamaño muestral insuficiente (menos de 100 registros).

Junio

2022

Frontur

Encuesta de
Movimientos
Turísticos en
Frontera



Sistema de
Inteligencia
Turística
COMUNIDAD DE
MADRID



Número de turistas internacionales con destino principal Comunidad de Madrid, según alojamiento principal.

| | Junio 2022 | | | Acumulado 2022 | | |
|--|----------------|-----------------|---------------|------------------|-----------------|---------------|
| | Valor Absoluto | Variación Anual | %/Total | Valor Absoluto | Variación Anual | %/Total |
| Total | 605.218 | 335,1% | 100,0% | 2.696.394 | 516,2% | 100,0% |
| Hoteles y similares | 425.264 | 307,2% | 70,3% | 1.962.063 | 424,2% | 72,8% |
| Alojamiento alquiler | 50.964 | 592,3% | 8,4% | 195.456 | 1573,7% | 7,2% |
| Camping | 233 | -64,2% | 0,0% | 1.695 | 152,8% | 0,0% |
| Casa rural | 90 | | 0,0% | 1.025 | 1285,3% | 0,0% |
| Otro alojamiento de mercado | 2.352 | 543,4% | 0,4% | 8.157 | 1285,9% | 0,3% |
| Vivienda en propiedad | 5.089 | 242,7% | 0,8% | 21.288 | 438,3% | 0,8% |
| Vivienda de familiares o amigos (gratis) | 119.520 | 393,9% | 19,7% | 494.445 | 985,7% | 18,3% |
| Otro alojamiento no de mercado | 1.707 | 189,9% | 0,3% | 11.984 | 1375,9% | 0,4% |

Fuente: Elaboración propia con datos de Frontur (INE). En cursiva, datos con tamaño muestral insuficiente (menos de 100 registros).

Número de turistas internacionales con destino principal Comunidad de Madrid, según forma de organización.

| | Junio 2022 | | | Acumulado 2022 | | |
|-----------------------|----------------|-----------------|---------------|------------------|-----------------|---------------|
| | Valor Absoluto | Variación Anual | %/Total | Valor Absoluto | Variación Anual | %/Total |
| Total | 605.218 | 335,1% | 100,0% | 2.696.394 | 516,2% | 100,0% |
| Con paquete turístico | 54.813 | 1162,5% | 9,1% | 192.217 | 820,9% | 7,1% |
| Sin paquete turístico | 550.405 | 308,5% | 90,9% | 2.504.178 | 500,9% | 92,9% |

Fuente: Elaboración propia con datos de Frontur (INE). En cursiva, datos con tamaño muestral insuficiente (menos de 100 registros).

Número de turistas internacionales con destino principal Comunidad de Madrid, según duración del viaje.

| | Junio 2022 | | | Acumulado 2022 | | |
|------------------|----------------|-----------------|---------------|------------------|-----------------|---------------|
| | Valor Absoluto | Variación Anual | %/Total | Valor Absoluto | Variación Anual | %/Total |
| Total | 605.218 | 335,1% | 100,0% | 2.696.394 | 516,2% | 100,0% |
| 1 noche | 50.506 | 212,7% | 8,3% | 239.047 | 240,2% | 8,9% |
| De 2 a 3 noches | 195.874 | 350,2% | 32,4% | 884.167 | 636,3% | 32,8% |
| De 4 a 7 noches | 221.438 | 373,0% | 36,6% | 948.734 | 471,6% | 35,2% |
| De 8 a 15 noches | 90.093 | 304,3% | 14,9% | 416.427 | 658,5% | 15,4% |
| Más de 15 noches | 47.307 | 357,8% | 7,8% | 208.019 | 688,5% | 7,7% |

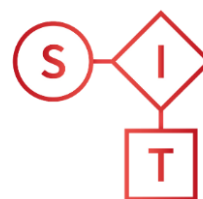
Fuente: Elaboración propia con datos de Frontur (INE). En cursiva, datos con tamaño muestral insuficiente (menos de 100 registros).

Junio

2022

Frontur

Encuesta de Movimientos Turísticos en Frontera



Sistema de Inteligencia Turística
COMUNIDAD DE MADRID



Número de turistas internacionales con destino principal Comunidad de Madrid, según país de residencia.

| | Junio 2022 | | | Acumulado 2022 | | |
|---|----------------|-----------------|---------------|------------------|-----------------|---------------|
| | Valor Absoluto | Variación Anual | %/Total | Valor Absoluto | Variación anual | %/Total |
| Total | 605.218 | 335,1% | 100,0% | 2.696.394 | 516,2% | 100,0% |
| Alemania | 27.964 | 307,4% | 4,6% | 128.066 | 589,0% | 4,7% |
| Bélgica | 15.141 | 328,1% | 2,5% | 52.783 | 275,3% | 2,0% |
| Francia | 52.612 | 115,6% | 8,7% | 233.120 | 163,0% | 8,6% |
| Irlanda | 1.796 | 14,2% | 0,3% | 23.431 | 191,4% | 0,9% |
| Italia | 33.886 | 189,0% | 5,6% | 182.418 | 444,0% | 6,8% |
| Países Bajos | 16.143 | 345,6% | 2,7% | 79.588 | 422,8% | 3,0% |
| Portugal | 20.581 | 314,6% | 3,4% | 96.498 | 344,2% | 3,6% |
| Reino Unido | 36.288 | 633,6% | 6,0% | 145.009 | 817,2% | 5,4% |
| Países Nórdicos | 7.171 | 589,4% | 1,2% | 51.767 | 1405,0% | 1,9% |
| Rusia | 0 | -100,0% | 0,0% | 4.569 | -38,3% | 0,2% |
| Suiza | 16.599 | 414,1% | 2,7% | 43.354 | 355,7% | 1,6% |
| Resto de Europa | 40.211 | 216,6% | 6,6% | 269.822 | 499,5% | 10,0% |
| EEUU | 88.336 | 490,4% | 14,6% | 316.964 | 961,2% | 11,8% |
| México | 48.683 | 475,4% | 8,0% | 187.035 | - | 6,9% |
| Argentina | 11.699 | - | 1,9% | - | - | - |
| Resto de América (Sin EEUU, México y Argentina) | 99.978 | - | 16,5% | 391.931 | - | 14,5% |
| Resto del mundo | 19.815 | - | 3,3% | - | - | - |

Fuente: Elaboración propia con datos de Frontur (INE). En cursiva, datos con tamaño muestral insuficiente (menos de 100 registros).