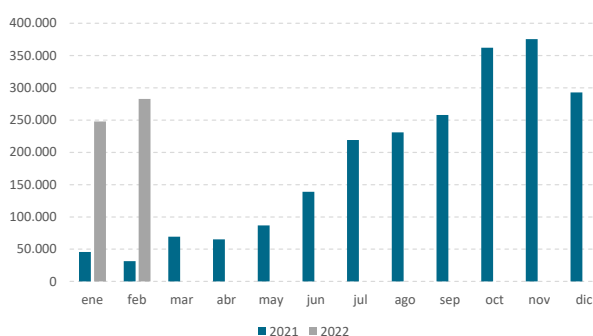


Número de turistas internacionales con destino principal. Comunidad de Madrid por meses. Febrero 2022.



Fuente: Frontur. INE

En el mes de febrero de 2022, la Comunidad de Madrid recibió un total de 282.713 **turistas internacionales** entrados por fronteras, lo que supuso una subida respecto a febrero de 2021 del 794,8% (251.116 turistas más). Al mismo tiempo, el conjunto de España registró en el mismo mes un ascenso del 1.007,8%, alcanzando la cifra de 3.156.809 turistas.

Se deben tener en cuenta las restricciones de movilidad en el territorio madrileño en distintas zonas básicas de salud a lo largo del mes de febrero de 2021 y las limitaciones de desplazamiento para la llegada de turistas extranjeros.

Desde enero, han llegado a la región 530.695 turistas, con un ascenso en tasa interanual acumulada del 587,6% y en cifras absolutas de 453.513 turistas.

En el total nacional se ha producido un crecimiento acumulado del 680,6%, alcanzando 5.643.296 de turistas.

Número de turistas internacionales, según destino nacional principal. Febrero 2022.

	Dato Absoluto	Porcentaje
Total	3.156.809	100,0%
Canarias	968.004	30,7%
Cataluña	619.390	19,6%
Andalucía	425.307	13,5%
C. Valenciana	393.280	12,5%
C. Madrid	282.713	9,0%
Islas Baleares	149.626	4,7%
Resto CCAA	318.489	10,1%

Fuente: Frontur. INE

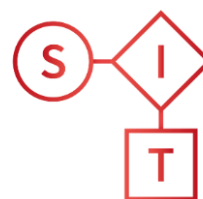
En el ranking por comunidades autónomas, la Comunidad de Madrid se situó en la quinta posición, con una **cuota de mercado del 9,0% respecto del total nacional**, por detrás de Canarias, Cataluña, Andalucía y Comunidad Valenciana.

febrero

2022

Frontur

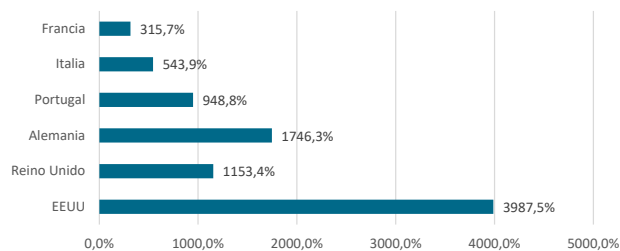
Encuesta de Movimientos Turísticos en Frontera



Sistema de Inteligencia Turística
COMUNIDAD DE MADRID

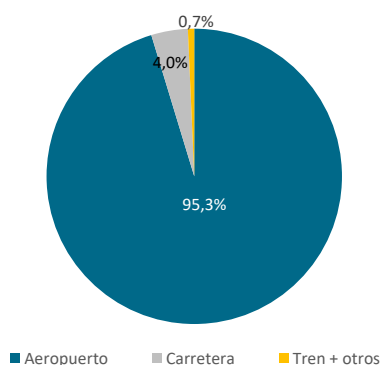


% Variación interanual de los turistas internacionales con destino principal Comunidad de Madrid, según país de residencia. Febrero 2022.



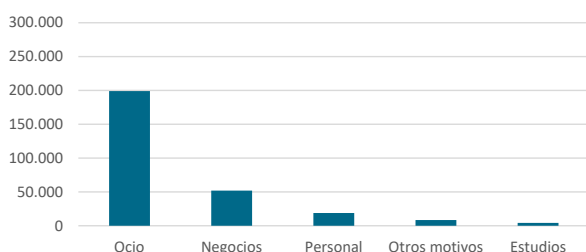
Fuente: Frontur. INE

Número de turistas internacionales con destino Comunidad de Madrid, según vía de acceso. Febrero 2022.



Fuente: Frontur. INE

Número de turistas internacionales con destino a la Comunidad de Madrid, según motivo del viaje. Febrero 2022.



Fuente: Frontur. INE

Con respecto al **país de residencia** de los turistas que visitan la Comunidad, Francia encabezó el ranking, con el 12,6% de las llegadas (35.486 turistas). Le siguieron Estados Unidos (23.404 turistas), Alemania (15.867) e Italia (15.691 turistas). En relación al segundo mes de 2021, los principales mercados del turismo madrileño registraron fuertes ascensos, especialmente Francia (+315,7%) y Estados Unidos (+3.987,5%), que protagonizan los mayores aumentos en valores absolutos.

Respecto a las **vías de acceso**, el aeropuerto, la más transitada, concentró en febrero el 95,3% de las llegadas de turistas internacionales a la Comunidad (269.433 turistas), un 848,3% más que en febrero de 2021. La carretera, a continuación, contó con un peso del 4,0% (11.327 turistas y un +442,4% de variación interanual).

Los **motivos principales del viaje** fueron el ocio y las vacaciones. Con 199.093 turistas y un peso sobre el total de las llegadas del 70,4% supera a la llegada de turistas por motivos de negocios (18,3% del total y 51.808 turistas).

En cuanto al tipo de **alojamiento utilizado**, los turistas que optaron por el alojamiento de mercado, el 84,5% del total, presentaron en febrero un incremento interanual del 861,4%.

Dentro de esta modalidad, el alojamiento hotelero fue el más frecuentado (78,8% de los turistas totales), incrementándose un 858,3% respecto al mismo mes de 2021. Por su parte, el alojamiento de no mercado

febrero

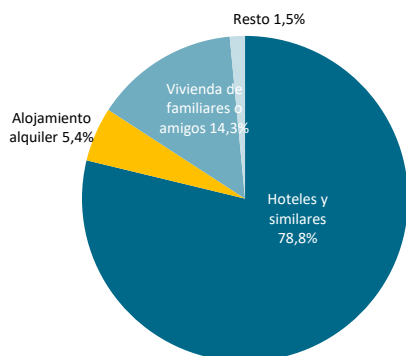
2022

Frontur

Encuesta de Movimientos Turísticos en Frontera



Número de turistas internacionales con destino principal Comunidad de Madrid, según tipo de alojamiento. Febrero 2022.



Fuente: Frontur. INE

presentó un ascenso del 549,5%. Dentro de este tipo de alojamiento, la vivienda de familiares o amigos siguió ocupando el primer lugar con una subida interanual del 574,9%.

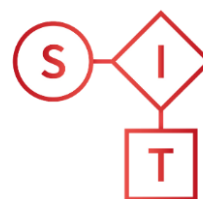
Los turistas que realizaron su viaje contratando un **paquete turístico** en el mes de febrero de 2022 (5,8% del total) crecieron un 1.326,3% y los que viajaron de forma independiente subieron un 774,8%.

febrero

2022

Frontur

Encuesta de Movimientos Turísticos en Frontera



Sistema de Inteligencia Turística
COMUNIDAD DE MADRID



Número de turistas internacionales con destino principal Comunidad de Madrid, según vía de acceso.

	Febrero 2022			Acumulado 2022		
	Valor Absoluto	Variación Anual	%/Total	Valor Absoluto	Variación Anual	%/Total
Total	282.713	794,8%	100,0%	530.695	587,6%	100,0%
Carretera	11.327	442,4%	4,0%	22.250	243,0%	4,2%
Aeropuerto	269.433	848,3%	95,3%	504.769	647,2%	95,1%
Tren	1.953	78,2%	0,7%	3.676	17,1%	0,7%

Fuente: Frontur. INE. En cursiva, datos con tamaño muestral insuficiente (menos de 100 registros).

Número de turistas internacionales con destino principal Comunidad de Madrid, según motivo principal del viaje.

	Febrero 2022			Acumulado 2022		
	Valor Absoluto	Variación Anual	%/Total	Valor Absoluto	Variación Anual	%/Total
Total	282.713	794,8%	100,0%	530.695	587,6%	100,0%
Ocio, Recreo y Vacaciones	199.093	1483,0%	70,4%	380.852	900,4%	71,8%
Negocios y otros motivos profesionales	51.808	373,9%	18,3%	80.841	236,0%	15,2%
Estudios	4.250	792,7%	1,5%	7.508	897,9%	1,4%
Personal (salud, familia)	18.944	206,1%	6,7%	47.208	306,5%	8,9%
Otros motivos	8.618	505,7%	3,0%	14.286	432,4%	2,7%

Fuente: Frontur. INE. En cursiva, datos con tamaño muestral insuficiente (menos de 100 registros).

Número de turistas internacionales con destino principal Comunidad de Madrid, según alojamiento principal.

	Febrero 2022			Acumulado 2022		
	Valor Absoluto	Variación Anual	%/Total	Valor Absoluto	Variación Anual	%/Total
Total	282.713	794,8%	100,0%	530.695	587,6%	100,0%
Hoteles y similares	222.721	858,3%	78,8%	393.305	522,6%	74,1%
Alojamiento alquiler	15.268	924,0%	5,4%	26.248	1191,4%	4,9%
Camping						0,0%
Casa rural	152		0,1%	591		0,1%
Otro alojamiento de mercado	740	556,3%	0,3%	963	717,4%	0,2%
Vivienda en propiedad	1.733	162,6%	0,6%	4.281	367,8%	0,8%
Vivienda de familiares o amigos (gratis)	40.479	574,9%	14,3%	102.398	844,4%	19,3%
Otro alojamiento no de mercado	1.618	1683,3%	0,6%	2.909	2973,0%	0,5%

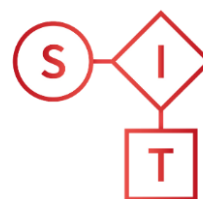
Fuente: Frontur. INE. En blanco, datos con tamaño muestral insuficiente (menos de 100 registros).

febrero

2022

Frontur

Encuesta de Movimientos Turísticos en Frontera



Sistema de Inteligencia Turística
COMUNIDAD DE MADRID



Número de turistas internacionales con destino principal Comunidad de Madrid, según forma de organización.

	Febrero 2022			Acumulado 2022		
	Valor Absoluto	Variación Anual	%/Total	Valor Absoluto	Variación Anual	%/Total
Total	282.713	794,8%	100,0%	530.695	587,6%	100,0%
Con paquete turístico	16.324	1326,3%	5,8%	26.719	313,5%	5,0%
Sin paquete turístico	266.388	774,8%	94,2%	503.975	612,6%	95,0%

Fuente: Frontur. INE. En cursiva, datos con tamaño muestral insuficiente (menos de 100 registros).

Número de turistas internacionales con destino principal Comunidad de Madrid, según duración del viaje.

	Febrero 2022			Acumulado 2022		
	Valor Absoluto	Variación Anual	%/Total	Valor Absoluto	Variación Anual	%/Total
Total	282.713	794,8%	100,0%	530.695	587,6%	100,0%
1 noche	31.929	337,0%	11,3%	50.372	202,3%	9,5%
De 2 a 3 noches	90.767	1226,0%	32,1%	150.622	637,9%	28,4%
De 4 a 7 noches	99.646	730,3%	35,2%	168.181	549,9%	31,7%
De 8 a 15 noches	42.846	1299,3%	15,2%	100.948	936,1%	19,0%
Más de 15 noches	17.525	635,8%	6,2%	60.572	1250,7%	11,4%

Fuente: Frontur. INE.

Número de turistas internacionales con destino principal Comunidad de Madrid, según país de residencia.

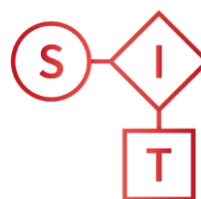
	Febrero 2022			Acumulado 2022		
	Valor Absoluto	Variación Anual	%/Total	Valor Absoluto	Variación anual	%/Total
Total	282.713	794,8%	100,0%	530.695	587,6%	100,0%
Alemania	15.867	1746,3%	5,6%	24.273	813,3%	4,6%
Bélgica	4.008	295,6%	1,4%	4.988	-6,4%	0,9%
Francia	35.486	315,7%	12,6%	53.633	231,9%	10,1%
Irlanda	4.154	753,3%	1,5%	6.607	396,8%	1,2%
Italia	15.691	543,9%	5,6%	37.710	380,2%	7,1%
Países Bajos	10.194	510,8%	3,6%	15.914	391,1%	3,0%
Portugal	14.770	948,8%	5,2%	22.081	606,4%	4,2%
Reino Unido	17.146	1153,4%	6,1%	25.996	850,2%	4,9%
Países Nórdicos	9.437	1233,4%	3,3%	14.735	1330,5%	2,8%
Rusia	1.736	73,0%	0,6%	4.569	74,1%	0,9%
Suiza	3.538	284,1%	1,3%	7.943	201,7%	1,5%
Resto de Europa	29.825	1236,9%	10,5%	62.755	1400,8%	11,8%
EEUU	23.404	3987,5%	8,3%	49.380	2255,8%	9,3%
Canadá						
Resto de América	72.622	794,1%	25,7%	154.023	755,4%	29,0%

febrero

2022

Frontur

Encuesta de
Movimientos
Turísticos en
Frontera



Sistema de
Inteligencia
Turística
COMUNIDAD DE
MADRID



China						
Japón						
Resto del mundo	24.833	9459,5%	8,8%	46.086	1003,2%	8,7%

Fuente: Frontur. INE. En cursiva, datos con tamaño muestral insuficiente (menos de 100 registros).