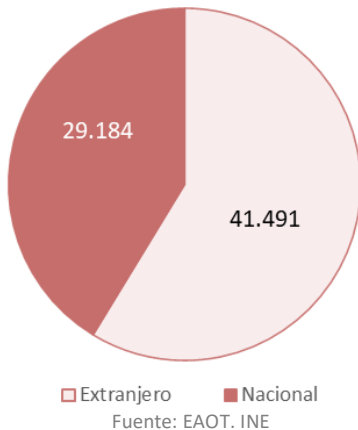
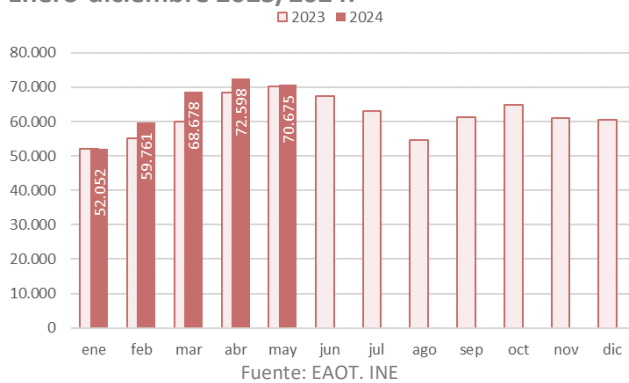


**La Comunidad de Madrid alojó a 70.675 viajeros en apartamentos turísticos reglados en el mes de mayo de 2024, un 0,5% más que en el mismo mes de 2023.**

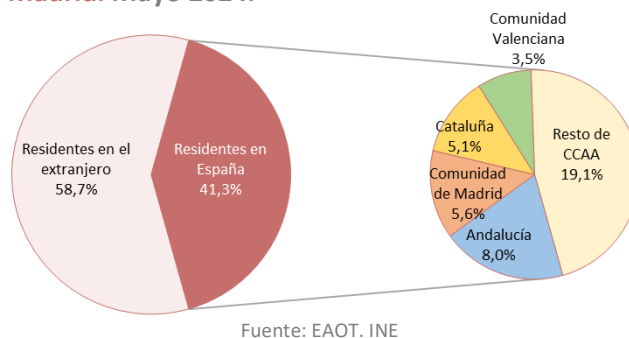
**Viajeros alojados en apartamentos turísticos en la Comunidad de Madrid, según residencia. Mayo 2024.**



**Viajeros alojados en apartamentos turísticos de la Comunidad de Madrid, según meses. Enero-diciembre 2023/2024.**



**Residencia de los viajeros alojados en apartamentos turísticos de la Comunidad de Madrid. Mayo 2024.**



**La Comunidad de Madrid**, en mayo de 2024, alojó a 70.675 viajeros en apartamentos turísticos, **el 5,3% del total nacional**, situándose en quinta posición en el ranking de comunidades autónomas tras Islas Baleares, Andalucía, Canarias y la Comunidad Valenciana.

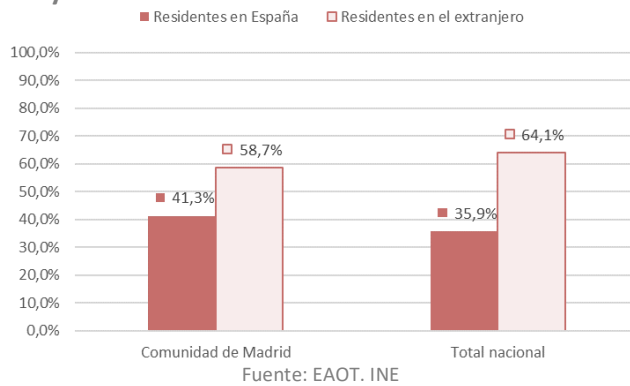
Este mes, la cifra de viajeros alojados en la Comunidad de Madrid creció en 344 viajeros respecto al mismo mes del año anterior, lo que supuso un ascenso del 0,5%. **Es el mejor dato en un mes de mayo de toda la serie histórica para la Comunidad de Madrid en la Encuesta de Apartamentos Turísticos en viajeros.**

Los viajeros residentes en el extranjero (58,7% del total) cayeron un 2,2% respecto a mayo del año 2023 mientras que los residentes en España se incrementaron un 4,5%.

Durante el mes de mayo de 2024, la cifra de pernoctaciones realizadas por los viajeros alojados en apartamentos turísticos de la Comunidad de Madrid fue de 226.706, lo que supuso un aumento del 4,4% con relación al mes de mayo del año 2023. **Es el mejor dato en un mes de mayo de toda la serie histórica para la Comunidad de Madrid en la Encuesta de Apartamentos Turísticos en viajeros.**

El **lugar de residencia** principal de los viajeros residentes alojados en apartamentos turísticos fue Andalucía, origen del 8,0% de los viajeros totales (residentes y no residentes). Le siguió la propia Comunidad de Madrid, con el 5,6% del peso.

### Viajeros alojados en apartamentos turísticos de la Comunidad de Madrid, según país de residencia. Mayo 2024.



En la **ciudad de Madrid**, se alojaron en apartamentos turísticos 65.459 viajeros (-2,8% de variación respecto a mayo de 2023) que realizaron 204.817 pernoctaciones (+0,6% de variación respecto a mayo de 2023). La ciudad de Madrid fue el punto turístico de España con más viajeros alojados en apartamentos turísticos. En pernoctaciones fue superada por destinos vacacionales canarios: Arona, San Bartolomé de Tirajana y Tías y Adeje.

**En España**, el número de viajeros alojados en apartamentos turísticos (1.334.201) en mayo de 2024 creció un 16,8% respecto al mismo mes del año anterior.

**La estancia media** se situó en la Comunidad de Madrid en 3,2 noches por viajero, un 3,9% más que en mayo de 2023. En el conjunto nacional, la estancia media en este tipo de alojamientos cayó un 10,9%, alcanzando las 4,3 noches.

**El grado de ocupación** por plazas disponibles creció este mes en la región un 6,6%, registrando un 56,0%. En fin de semana se alcanzó el 62,0%. Fueron las mayores ratios de ocupación en apartamentos turísticos de toda España. Al mismo tiempo, en el conjunto de España el grado de ocupación por plazas (31,7%) se incrementó un 6,5% respecto al mismo mes del año anterior.

Se estima que en la Comunidad de Madrid estuvieron abiertos durante este mes de mayo 4.768 **apartamentos** (+0,5% respecto al mismo mes de 2023) y 13.030 **plazas** (-1,7%).

En mayo de 2023, en la región estaban operativos 4.745 apartamentos y 13.254 plazas.

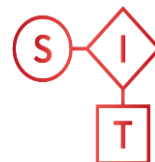
Así mismo, estuvieron empleadas 646 **personas** (+12,3% respecto a mayo de 2023 y 71 trabajadores más).

# Mayo 2024

EOAT. Encuestas de Ocupación en Alojamientos Turísticos

# EOAP

## Encuesta de Ocupación en Apartamentos



Sistema de Inteligencia Turística  
COMUNIDAD DE MADRID



## ANEXO TABLAS EOAP

Viajeros, pernoctaciones, estancia media y grado de ocupación en apartamentos turísticos reglados de la Comunidad de Madrid. **Mayo 2024.**

	Comunidad de Madrid				España
	Absoluto	var. absoluta interanual	% variación interanual	% variación 2024/2019	% variación interanual
<b>Número de Viajeros</b>	<b>70.675</b>	<b>344</b>	<b>0,5</b>	<b>35,4</b>	<b>16,8</b>
Residentes en España	29.184	1.267	4,5	37,5	16,9
Residentes en el extranjero	41.491	-923	-2,2	22,7	16,7
<b>Número de pernoctaciones</b>	<b>226.706</b>	<b>9.544</b>	<b>4,4</b>	<b>31,8</b>	<b>4,0</b>
Residentes en España	87.541	8.256	10,4	22,7	5,1
Residentes en el extranjero	139.165	1.288	0,9	38,4	3,7
<b>Estancia Media</b>	<b>3,2</b>	<b>0,1</b>	<b>3,9</b>	<b>-2,7</b>	<b>-10,9</b>
<b>Grado de ocupación</b>					
Por plazas disponibles	56,0	3,5	6,6	12,3	6,5
Por plazas en fin de semana	62,0	2,6	4,4	9,4	6,0
Por apartamentos	83,8	8,6	11,4	14,6	4,7

Fuente: EAOT. INE

Distribución porcentual de los viajeros y pernoctaciones en apartamentos turísticos reglados en la Comunidad de Madrid según su lugar de residencia. **Mayo 2024.**

	Viajeros	Pernoctaciones
<b>Residentes en el extranjero</b>	<b>58,7%</b>	<b>61,4%</b>
<b>Residentes en España</b>	<b>41,3%</b>	<b>38,6%</b>
Andalucía	8,0%	6,6%
Aragón	1,0%	0,8%
Principado de Asturias	1,7%	1,5%
Islas Baleares	0,9%	0,9%
Canarias	2,3%	2,1%
Cantabria	1,0%	0,9%
Castilla y León	2,1%	1,7%
Castilla - La Mancha	1,5%	1,3%
Cataluña	5,1%	3,8%
Comunidad Valenciana	3,5%	2,9%
Extremadura	1,0%	0,9%
Galicia	2,9%	2,7%
Comunidad de Madrid	5,6%	8,7%
Región de Murcia	1,8%	1,3%
Comunidad Foral de Navarra	0,8%	0,6%
País Vasco	1,6%	1,5%
La Rioja	0,4%	0,3%
Ceuta	0,1%	0,1%
Melilla	0,0%	0,0%

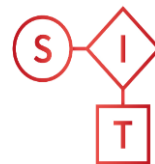
Fuente: EAOT. INE

# Mayo 2024

EOAT. Encuestas de Ocupación en Alojamientos Turísticos

# EOAP

## Encuesta de Ocupación en Apartamentos



Sistema de Inteligencia Turística  
COMUNIDAD DE MADRID



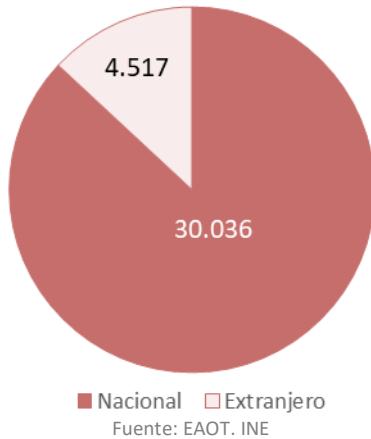
Viajeros, pernoctaciones, estancia media y grado de ocupación en apartamentos turísticos reglados de la Comunidad de Madrid. **Año 2024.**

	Comunidad de Madrid			España
	Absoluto	var. absoluta interanual	% variación interanual	% variación interanual
<b>Número de Viajeros</b>	<b>323.764</b>	<b>17.830</b>	<b>5,8</b>	<b>6,1</b>
Residentes en España	151.283	17.964	13,5	-1,4
Residentes en el extranjero	172.481	-134	-0,1	11,1
<b>Número de pernoctaciones</b>	<b>1.058.553</b>	<b>94.309</b>	<b>9,8</b>	<b>3,9</b>
Residentes en España	437.994	42.395	10,7	-3,9
Residentes en el extranjero	620.559	51.914	9,1	6,6
<b>Estancia Media</b>	<b>3,3</b>	<b>0,1</b>	<b>3,7</b>	<b>-2,1</b>
<b>Grado de ocupación</b>				
Por plazas disponibles				0,3
Por plazas en fin de semana				-0,8
Por apartamentos				-0,0

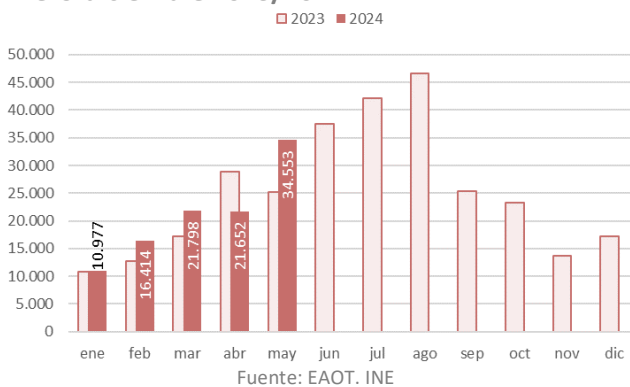
Fuente: EAOT. INE

**La Comunidad de Madrid alojó a 34.553 viajeros en campings en el mes de mayo de 2024, un 36,9% más que el mismo mes de 2023.**

**Viajeros alojados en acampamentos en la Comunidad de Madrid, según residencia. Mayo 2024.**



**Viajeros alojados en acampamentos de la Comunidad de Madrid, según meses. Enero-diciembre 2023/2024.**



La Comunidad de Madrid, en mayo de 2024, alojó a 34.553 viajeros en campings, el **3,5% del total nacional**, colocándose en séptima posición en el ranking de comunidades autónomas. Este mes, la cifra de viajeros alojados en la región se incrementó en 9.319 viajeros respecto al mismo mes de 2023. **Es el mejor dato en un mes de mayo de toda la serie histórica para la Comunidad de Madrid en la Encuesta de Acampamentos Turísticos en viajeros.**

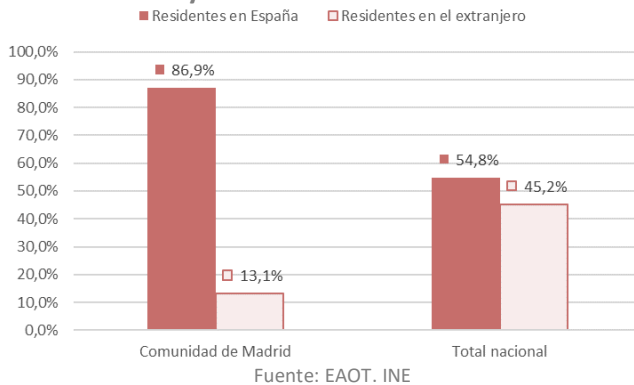
Los viajeros residentes en España (86,9% del total) crecieron un 51,2% respecto al mes de mayo de 2023 mientras que los residentes en el extranjero cayeron un 15,8%.

Durante el mes de mayo de 2024, la cifra total de pernoctaciones realizadas por los viajeros alojados en campings de la Comunidad de Madrid fue de 97.231(+25,0% de variación interanual), generadas en un 86,5% por turistas nacionales. **Es el mejor dato en un mes de mayo de toda la serie histórica para la Comunidad de Madrid en la Encuesta de Acampamentos Turísticos en pernoctaciones.**

El número de pernoctaciones generadas por los viajeros residentes en España (84.112) aumentó un 37,1%; las realizadas por los viajeros extranjeros se redujeron un 20,0% interanualmente.

**En España**, el número de viajeros alojados en acampamentos en mayo de 2024 creció un 25,1% respecto al mismo mes del año anterior, registrando una cifra de 981.021viajeros.

### Viajeros alojados en acampamentos de la Comunidad de Madrid y total nacional, según residencia. Mayo 2024.



**La estancia media** se situó en mayo de 2024 en la Comunidad de Madrid en 2,8 noches por viajero, un 8,7% menos que en el mismo mes de 2023.

En el conjunto nacional, la estancia media en este tipo de alojamientos también cayó (-7,2%) llegando a las 3,9 noches.

Se estima que en la Comunidad de Madrid estuvieron abiertos durante este mes de mayo 18 **establecimientos** con 17.757 **plazas**.

En mayo de 2023, en la región estaban activos un camping más (y 647 plazas).

Así mismo, estuvieron empleadas 291 personas (+1,4% respecto al mismo mes de 2023 y 4 trabajadores más).

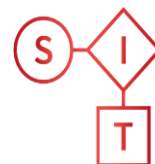
**El grado de ocupación** por parcelas se incrementó en mayo de 2024 en la Comunidad de Madrid un 16,0%, ocupándose el 51,3% de las parcelas disponibles. El grado de ocupación en fin de semana fue del 55,8%. En el conjunto de España el grado de ocupación por parcelas (39,3%) creció un 10,8% con relación al mismo mes del año 2023.

# Mayo 2024

EOAT. Encuestas de Ocupación en Alojamientos Turísticos

# EOAC

Encuesta de Ocupación en Acampamentos



Sistema de Inteligencia Turística  
Comunidad de Madrid



Comunidad de Madrid

## ANEXO TABLAS EOAC

Viajeros, pernoctaciones, estancia media y grado de ocupación en acampamentos de la Comunidad de Madrid. **Mayo 2024.**

	Comunidad de Madrid				España
	Absoluto	var. absoluta interanual	% variación interanual	% variación 2024/2019	% variación interanual
<b>Número de Viajeros</b>	<b>34.553</b>	<b>9.319</b>	<b>36,9</b>	<b>37,9</b>	<b>25,1</b>
Residentes en España	30.036	10.166	51,2	81,9	28,7
Residentes en el extranjero	4.517	-847	-15,8	-47,1	21,0
<b>Número de pernoctaciones</b>	<b>97.231</b>	<b>19.461</b>	<b>25,0</b>	<b>26,6</b>	<b>16,1</b>
Residentes en España	84.112	22.747	37,1	79,0	20,0
Residentes en el extranjero	13.119	-3.286	-20,0	-56,0	12,4
<b>Estancia Media</b>	<b>2,8</b>	<b>-0,3</b>	<b>-8,7</b>	<b>-8,2</b>	<b>-7,2</b>
<b>Grado de ocupación</b>					
Por parcelas	51,3	7,1	16,0	0,2	10,8
Por parcelas en fin de semana	55,8	9,0	19,2	10,6	9,6

Fuente: EOAT.INE.

Viajeros, pernoctaciones, estancia media y grado de ocupación en acampamentos de la Comunidad de Madrid. **Año 2024.**

	Comunidad de Madrid			España
	Absoluto	var. absoluta interanual	% variación interanual	% variación interanual
<b>Número de Viajeros</b>	<b>105.394</b>	<b>10.436</b>	<b>11,0</b>	<b>7,1</b>
Residentes en España	90.802	8.182	9,9	-0,4
Residentes en el extranjero	14.592	2.254	18,3	18,6
<b>Número de pernoctaciones</b>	<b>334.367</b>	<b>29.565</b>	<b>9,7</b>	<b>6,9</b>
Residentes en España	291.010	20.467	7,6	3,3
Residentes en el extranjero	43.357	9.098	26,6	10,0
<b>Estancia Media</b>	<b>3,2</b>	<b>0,0</b>	<b>-1,2</b>	<b>-0,2</b>
<b>Grado de ocupación</b>				
Por parcelas				2,8
Por parcelas en fin de semana				1,1

Fuente: EOAT.INE.

# Mayo 2024

EOAT. Encuestas de Ocupación en Alojamientos Turísticos

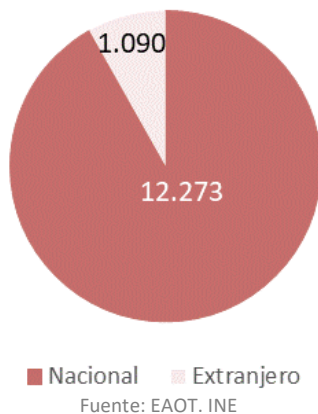
# EOTR

## Encuesta de Ocupación en Alojamientos de Turismo Rural

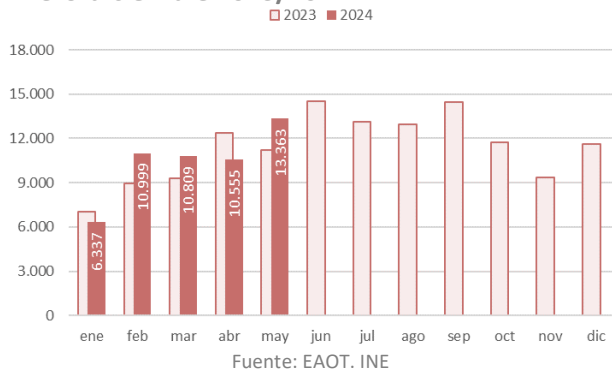


**La Comunidad de Madrid alojó a 13.363 viajeros en establecimientos de turismo rural en el mes de mayo de 2024, un 20,8% más que en el mismo mes de 2023.**

**Viajeros alojados en establecimientos de Turismo Rural de la Comunidad de Madrid según residencia. Mayo 2024.**



**Viajeros alojados en establecimientos de Turismo Rural de la Comunidad de Madrid según meses. Enero-diciembre 2023/2024.**



**La Comunidad de Madrid**, en mayo de 2024, alojó a 13.363 viajeros en alojamientos de turismo rural, el **3,0% del total nacional**, situándose en decimocuarta posición en el ranking de comunidades autónomas. Respecto al mismo mes de 2023, esta cifra se incrementó en 2.120 viajeros.

Los viajeros residentes en España (91,8% del total) aumentaron un 23,5% respecto a mayo del año 2023 y los residentes en el extranjero decrecieron un 16,6%.

Durante el mes de mayo de 2024, la cifra total de pernoctaciones realizadas por los viajeros alojados en establecimientos de turismo rural de la Comunidad de Madrid fue de 23.279, lo que supuso un crecimiento del 10,4% con relación al mismo mes de 2023.

El número de pernoctaciones generadas por los viajeros residentes en España (20.836) se incrementó un 13,4% y las asociadas a los viajeros no residentes (2.443) cayeron (-10,1%).

La principal zona turística en la Comunidad para este tipo de establecimientos (los municipios del entorno del **Parque Nacional de la Sierra de Guadarrama<sup>1</sup>**), alojó a 4.866 viajeros (+33,7% de variación en relación con mayo de 2023) que realizaron 9.143 pernoctaciones (+42,7% de variación respecto a mayo de 2023).

<sup>1</sup> Los municipios madrileños incluidos son Alameda del Valle, Becerril de la Sierra, El Boalo, Cercedilla, Lozoya, Manzanares El Real, Miraflores de la Sierra, Navacerrada, Navarredonda y San Mamés, Pinilla del Valle, Rascafría y Soto del Real. Esta zona turística también incluye algunos municipios de la provincia de Segovia como El Espinar, La Granja de San Ildefonso o la propia capital.



# Mayo 2024

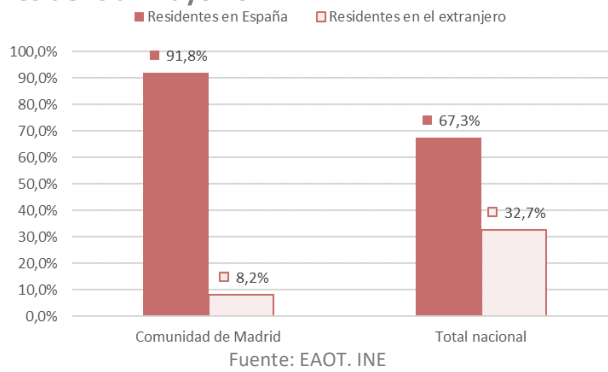
EOAT. Encuestas de Ocupación en Alojamientos Turísticos

# EOTR

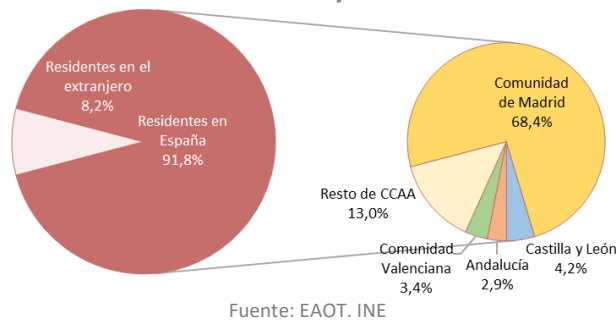
Encuesta de Ocupación en Alojamientos de Turismo Rural



## Viajeros alojados en establecimientos de Turismo Rural de la Comunidad de Madrid, según residencia. Mayo 2024.



## Residencia de los viajeros alojados en establecimientos de Turismo Rural de la Comunidad de Madrid. Mayo 2024.



El **lugar de residencia** principal de los viajeros residentes alojados en establecimientos de turismo rural continuó siendo la propia Comunidad de Madrid, origen del 68,4% de los viajeros totales (residentes y no residentes). Le siguió la Castilla y León con el 4,2% del peso.

**En España**, el número de viajeros alojados en establecimientos de turismo rural en mayo de 2024 se incrementó un 20,0% respecto al mismo mes del año anterior, registrando la cifra de 442.460 viajeros.

**La estancia media** se situó en la Comunidad de Madrid en 1,7 noches por viajero, un 7,1% menos que en mayo de 2023. En el conjunto nacional, la estancia media en este tipo de alojamientos también descendió (-2,7%) situándose en 2,3 noches.

Se estima que en la Comunidad de Madrid estuvieron abiertos durante este mes de mayo 240 establecimientos (-2,0% de variación interanual) y 3.579 plazas (+1,5%).

En el mes de mayo de 2023, en la región estaban operativos 245 establecimientos y 3.526 plazas. Estuvieron empleadas 493 personas en mayo de 2024 (+8,3% de variación interanual y 38 trabajadores más).

**El grado de ocupación** por plazas aumentó un 9,1% en mayo de 2024 en la Comunidad de Madrid, ocupándose el 20,8% de las plazas. El grado de ocupación de plazas en fin de semana fue del 44,5%.

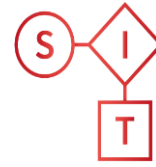
Al mismo tiempo, en el conjunto de España este porcentaje se situó en el 19,1%, con un crecimiento del 17,3% respecto al mismo mes del año anterior.

# Mayo 2024

EOAT. Encuestas de Ocupación en Alojamientos Turísticos

# EOTR

Encuesta de Ocupación en Alojamientos de Turismo Rural



Sistema de Inteligencia Turística  
Comunidad de Madrid



## ANEXO TABLAS EOTR

Viajeros, pernoctaciones, estancia media y grado de ocupación en establecimientos de turismo rural de la Comunidad de Madrid. **Mayo 2024.**

	Comunidad de Madrid				España
	absoluto	var. absoluta interanual	% variación interanual	% variación 2024/2019	% variación interanual
<b>Número de Viajeros</b>	<b>13.363</b>	<b>2.120</b>	<b>18,9</b>	<b>-5,2</b>	<b>20,0</b>
Residentes en España	12.273	2.337	23,5	-8,5	18,1
Residentes en el extranjero	1.090	-217	-16,6	59,4	24,2
<b>Número de pernoctaciones</b>	<b>23.279</b>	<b>2.186</b>	<b>10,4</b>	<b>5,5</b>	<b>16,7</b>
Residentes en España	20.836	2.460	13,4	-1,0	14,4
Residentes en el extranjero	2.443	-274	-10,1	142,6	20,4
<b>Estancia Media</b>	<b>1,7</b>	<b>-0,1</b>	<b>-7,1</b>	<b>11,3</b>	<b>-2,8</b>
<b>Grado de ocupación</b>					
Por plazas disponibles	20,8	1,7	9,1	12,2	17,3
Por plazas en fin de semana	44,5	-0,5	-1,0	4,6	7,5
Por habitaciones	28,1	3,2	12,9	7,5	16,2

Fuente: EOAT. INE

Distribución porcentual de los viajeros y pernoctaciones en establecimientos de turismo rural de la Comunidad de Madrid según su lugar de residencia. **Mayo 2024.**

	Viajeros	Pernoctaciones
<b>Residentes en el extranjero</b>	<b>8,2%</b>	<b>10,5%</b>
<b>Residentes en España</b>	<b>91,8%</b>	<b>89,5%</b>
Andalucía	2,9%	3,6%
Aragón	0,4%	0,5%
Principado de Asturias	0,9%	1,1%
Islas Baleares	0,1%	0,1%
Canarias	0,3%	0,3%
Cantabria	0,8%	0,9%
Castilla y León	4,2%	3,8%
Castilla - La Mancha	2,5%	2,0%
Cataluña	2,3%	2,4%
Comunidad Valenciana	3,4%	3,2%
Extremadura	0,3%	0,2%
Galicia	1,9%	2,5%
Comunidad de Madrid	68,4%	64,7%
Región de Murcia	0,9%	1,0%
Comunidad Foral de Navarra	1,3%	1,8%
País Vasco	1,2%	1,1%
La Rioja	0,1%	0,1%
Ceuta	-	-
Melilla	-	-

Fuente: EOAT.INE

# Mayo 2024

EOAT. Encuestas de Ocupación en Alojamientos Turísticos

# EOTR

Encuesta de Ocupación en Alojamientos de Turismo Rural

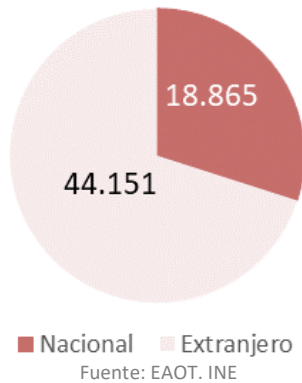


Viajeros, pernoctaciones, estancia media y grado de ocupación en establecimientos de turismo rural de la Comunidad de Madrid. Año 2024.

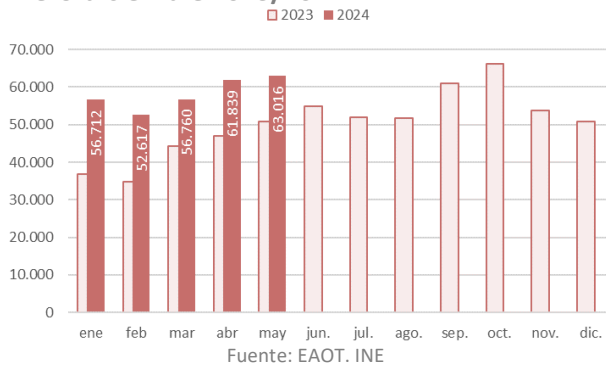
	Comunidad de Madrid			España
	absoluto	var. absoluta interanual	% variación interanual	% variación interanual
<b>Número de Viajeros</b>	<b>52.063</b>	<b>3.139</b>	<b>6,4</b>	<b>2,8</b>
Residentes en España	48.986	4.647	10,5	-0,9
Residentes en el extranjero	3.077	-1.508	-32,9	16,4
<b>Número de pernoctaciones</b>	<b>93.571</b>	<b>2.637</b>	<b>2,9</b>	<b>1,3</b>
Residentes en España	87.551	4.846	5,9	-3,3
Residentes en el extranjero	6.020	-2.209	-26,8	13,2
<b>Estancia Media</b>	<b>1,8</b>	<b>-0,1</b>	<b>-3,3</b>	<b>-1,5</b>
<b>Grado de ocupación</b>				
Por plazas disponibles				-1,0
Por plazas en fin de semana				-3,1
Por habitaciones				-1,9

Fuente: EAOT. INE

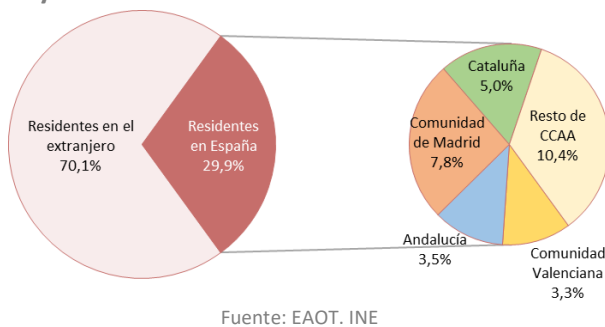
### Viajeros alojados en albergues turísticos de la Comunidad de Madrid según residencia. Mayo 2024.



### Viajeros alojados en albergues turísticos de la Comunidad de Madrid según meses. Enero-diciembre 2023/2024.



### Residencia de los viajeros alojados en albergues turísticos de la Comunidad de Madrid. Mayo 2024.



**La Comunidad de Madrid**, en mayo de 2024, alojó a 63.016 viajeros en albergues turísticos, **el 13,5% del total nacional** (en tercera posición en el ranking de comunidades autónomas tras Galicia y Castilla y León). Respecto al mismo mes de 2023, esta cifra aumentó en 12.160 viajeros (+23,9% de variación interanual).

Los viajeros residentes en el extranjero (70,1% del total) crecieron un 20,8% respecto a mayo del año 2023 y los residentes nacionales aumentaron un 31,8%.

**Es el mejor dato en un mes de mayo de toda la serie histórica para la Comunidad de Madrid en la Encuesta de Albergues Turísticos en viajeros.**

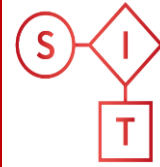
Durante el mes de mayo de 2024, la cifra total de pernотaciones realizadas por los viajeros alojados en albergues de la comunidad fue de 117.896, lo que supuso un aumento del 27,7% en relación con el mismo mes de 2023.

El número de pernотaciones generadas por los viajeros residentes en el extranjero (87.665) se incrementó un 28,4% y las asociadas a los viajeros residentes en España mostraron un ascenso del 25,8%.

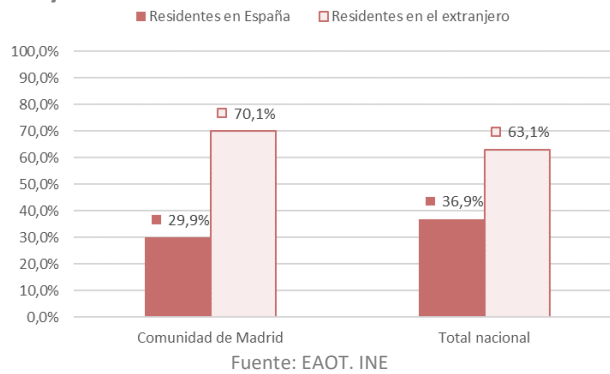
**Es el mejor dato en un mes de mayo de toda la serie histórica para la Comunidad de Madrid en la Encuesta de Albergues Turísticos en pernотaciones.**

El **lugar de residencia** principal de los viajeros residentes en España alojados en albergues turísticos fue la propia Comunidad de Madrid, origen del 7,8% de los viajeros totales (residentes y no residentes). Le siguió Cataluña, con el 5,0% del peso.

En la **ciudad de Madrid**, se alojaron en albergues turísticos 60.189 viajeros (+25,2% de variación respecto a mayo de 2023) que realizaron 113.067 pernотaciones (+29,7% de variación respecto a mayo de 2023).



### Viajeros alojados en albergues turísticos de la Comunidad de Madrid, según residencia. Mayo 2024.



El 72,6% de los viajeros alojados en los 47 albergues turísticos de la capital procedían del extranjero.

**En España**, el número de viajeros alojados en albergues en mayo de 2024 creció un 11,2% respecto al mismo mes del año anterior, registrando la cifra de 603.201 viajeros.

**La estancia media** se situó en la Comunidad de Madrid en 1,9 noches por viajero, un 3,1% más que en mayo de 2023. En el conjunto nacional, la estancia media en este tipo de alojamientos también aumentó (+1,7%) situándose en 1,6 noches.

Se estima que en la Comunidad de Madrid estuvieron abiertos durante este mes de mayo 56 establecimientos (+55,6%) respecto al mismo mes de 2023) y 6.661 plazas (+39,8%). En el mes de mayo de 2023, en la región estaban operativos 36 albergues y 4.763 plazas.

Estuvieron empleadas 499 personas (+13,7% de variación interanual y 60 trabajadores más).

**El grado de ocupación** por plazas se redujo un 8,7% en mayo de 2024 en la Comunidad de Madrid, ocupándose el 57,1% de las plazas. El grado de ocupación de plazas en fin de semana fue del 64,5%.

Al mismo tiempo, en el conjunto de España este porcentaje se situó en el 39,6%, con un crecimiento del 6,8% respecto al mismo mes del año anterior.

## ANEXO TABLAS EOAL

Viajeros, pernoctaciones, estancia media y grado de ocupación en albergues turísticos de la Comunidad de Madrid. **Mayo 2024.**

	Comunidad de Madrid				España
	absoluto	var. absoluta interanual	% variación interanual	% variación 2024/2019	% variación interanual
<b>Número de Viajeros</b>	<b>61.839</b>	<b>14.801</b>	<b>31,5</b>	<b>1.171,1</b>	<b>-2,8</b>
Residentes en España	23.446	9.912	73,2	1.099,3	-11,2
Residentes en el extranjero	38.393	4.889	14,6	1.219,3	4,0
<b>Número de pernoctaciones</b>	<b>118.851</b>	<b>28.568</b>	<b>31,6</b>	<b>951,8</b>	<b>-0,5</b>
Residentes en España	35.401	11.835	50,2	703,8	-11,3
Residentes en el extranjero	83.450	16.733	25,1	1.110,1	10,0
<b>Estancia Media</b>	<b>1,9</b>	<b>0,0</b>	<b>0,1</b>	<b>-0,2</b>	<b>2,4</b>
<b>Grado de ocupación</b>					
Por plazas disponibles	59,3	-3,9	-6,1	1,3	-3,6
Por plazas en fin de semana	75,0	-3,1	-3,9	-0,5	-7,4

Fuente: EAOT. INE.

Distribución porcentual de los viajeros y pernoctaciones en albergues turísticos de la Comunidad de Madrid según su lugar de residencia. **Mayo 2024.**

	Viajeros	Pernoctaciones
<b>Residentes en el extranjero</b>	<b>70,1%</b>	<b>74,4%</b>
<b>Residentes en España</b>	<b>29,9%</b>	<b>25,6%</b>
Andalucía	3,5%	3,3%
Aragón	0,7%	0,6%
Principado de Asturias	0,6%	0,7%
Islas Baleares	0,8%	0,6%
Canarias	0,8%	0,8%
Cantabria	0,3%	0,3%
Castilla y León	1,4%	1,1%
Castilla - La Mancha	0,8%	0,8%
Cataluña	5,0%	4,6%
Comunidad Valenciana	3,3%	2,6%
Extremadura	0,9%	0,8%
Galicia	1,0%	0,8%
Comunidad de Madrid	7,8%	6,2%
Región de Murcia	0,6%	0,4%
Comunidad Foral de Navarra	0,7%	0,6%
País Vasco	1,1%	1,0%
La Rioja	0,5%	0,5%
Ceuta	0,1%	0,1%
Melilla	0,1%	0,0%

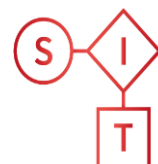
Fuente: EOAT.INE

# Mayo 2024

EOAT. Encuestas de Ocupación en Alojamientos Turísticos

# EOAL

## Encuesta de Ocupación en Albergues



Sistema de Inteligencia Turística  
COMUNIDAD DE MADRID



Viajeros, pernoctaciones, estancia media y grado de ocupación en albergues turísticos de la Comunidad de Madrid. **Año 2024.**

	Comunidad de Madrid			España
	absoluto	var. absoluta interanual	% variación interanual	% variación interanual
<b>Número de Viajeros</b>	<b>290.944</b>	<b>77.205</b>	<b>36,1</b>	<b>11,7</b>
Residentes en España	101.979	40.291	65,3	7,1
Residentes en el extranjero	188.965	36.914	24,3	15,5
<b>Número de pernoctaciones</b>	<b>587.461</b>	<b>173.306</b>	<b>41,8</b>	<b>16,1</b>
Residentes en España	168.806	63.812	60,8	8,5
Residentes en el extranjero	418.655	109.494	35,4	23,4
<b>Estancia Media</b>	<b>2,02</b>	<b>0,1</b>	<b>4,2</b>	<b>3,9</b>
<b>Grado de ocupación</b>				
Por plazas disponibles				7,6
Por plazas en fin de semana				5,7

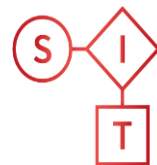
Fuente: EAOT. INE.

# Mayo 2024

EOAT. Encuestas de Ocupación en Alojamientos Turísticos

# EOAT

Encuesta de Ocupación  
Total Alojamientos  
Turísticos



Sistema de  
Inteligencia  
Turística

COMUNIDAD DE MADRID



Comunidad  
de Madrid

**Viajeros, pernoctaciones, variación interanual y variación respecto a mayo de 2019 en los alojamientos turísticos reglados de la Comunidad de Madrid. Mayo 2024.**

	absoluto	% variación interanual	% variación respecto a mayo 2019
<b>Total número de Viajeros</b>	<b>1.409.174</b>	<b>10,5%</b>	<b>11,0%</b>
EOH	1.227.567	9,8%	4,7%
EOAP	70.675	0,5%	35,4%
EOAC	34.553	36,9%	37,9%
EOTR	13.363	18,9%	-5,2%
EOAL	63.016	23,9%	1.198,8%
<b>Total número de pernoctaciones</b>	<b>2.958.568</b>	<b>12,4%</b>	<b>12,6%</b>
EOH	2.493.456	12,1%	6,2%
EOAP	226.706	4,4%	31,8%
EOAC	97.231	25,0%	26,6%
EOTR	23.279	10,4%	5,5%
EOAL	117.896	27,7%	1.044,4%

Fuente: EOH.EOAT.INE

**Viajeros, pernoctaciones, variación interanual y variación respecto al periodo enero-mayo de 2019 en los alojamientos turísticos reglados de la Comunidad de Madrid. Año 2024.**

	absoluto	% variación interanual	% variación respecto a 2019
<b>Total número de Viajeros</b>	<b>6.089.167</b>	<b>7,2%</b>	<b>10,7%</b>
EOH	5.317.002	6,0%	4,0%
EOAP	323.764	5,8%	47,7%
EOAC	105.394	11,0%	28,8%
EOTR	52.063	6,4%	-16,7%
EOAL	290.944	36,1%	1.132,1%
<b>Total número de pernoctaciones</b>	<b>12.873.336</b>	<b>9,8%</b>	<b>12,6%</b>
EOH	10.799.384	8,5%	5,4%
EOAP	1.058.553	9,8%	37,8%
EOAC	334.367	9,7%	28,9%
EOTR	93.571	2,9%	-11,7%
EOAL	587.461	41,8%	1.031,2%

Fuente: EOH.EOAT.INE