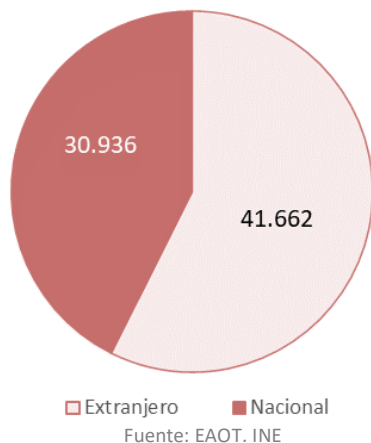


**La Comunidad de Madrid alojó a 72.598 viajeros en apartamentos turísticos reglados en el mes de abril de 2024, un 5,9% más que en el mismo mes de 2023.**

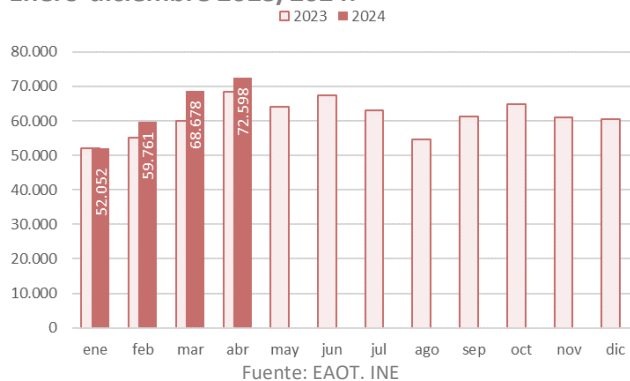
**Viajeros alojados en apartamentos turísticos en la Comunidad de Madrid, según residencia. Abril 2024.**



**La Comunidad de Madrid**, en abril de 2024, alojó a 72.598 viajeros en apartamentos turísticos, **el 7,5% del total nacional**, situándose en cuarta posición en el ranking de comunidades autónomas tras Canarias, Andalucía y la Comunidad Valenciana.

Este mes, la cifra de viajeros alojados en la Comunidad de Madrid creció en 4.067 viajeros respecto al mismo mes del año anterior, lo que supuso un ascenso del 5,9%. **Es el mejor dato mensual de toda la serie histórica para la Comunidad de Madrid en la Encuesta de Apartamentos Turísticos, superando por primera vez los 70.000 viajeros.**

**Viajeros alojados en apartamentos turísticos de la Comunidad de Madrid, según meses. Enero-diciembre 2023/2024.**

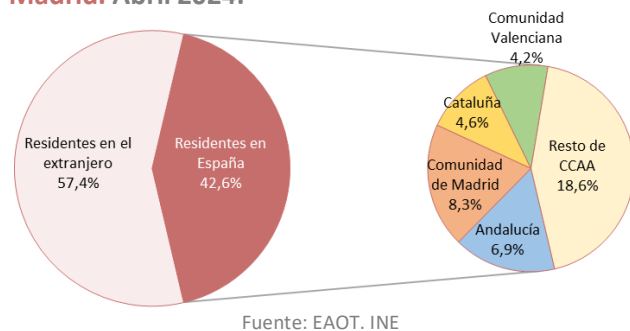


Los viajeros residentes en el extranjero (57,4% del total) crecieron un 2,4% respecto a abril del año 2023 mientras que los residentes en España se incrementaron un 11,1%.

Durante el mes de abril de 2024, la cifra de pernотaciones realizadas por los viajeros alojados en apartamentos turísticos de la Comunidad de Madrid fue de 232.191, lo que supuso un aumento del 5,9% con relación al mes de abril del año 2023.

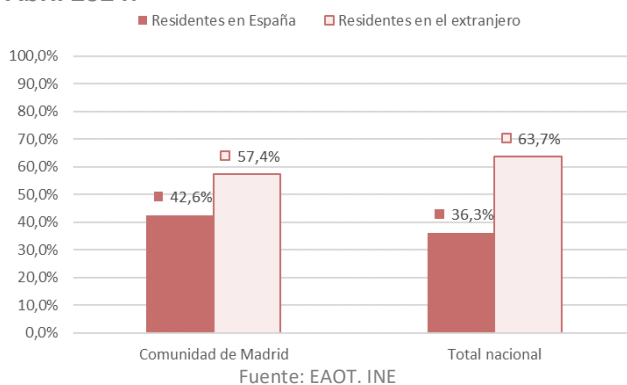
**Es el mejor dato mensual de toda la serie histórica para la Comunidad de Madrid en la Encuesta de Apartamentos Turísticos en pernотaciones.**

**Residencia de los viajeros alojados en apartamentos turísticos de la Comunidad de Madrid. Abril 2024.**



El **lugar de residencia** principal de los viajeros residentes alojados en apartamentos turísticos fue la propia Comunidad de Madrid, origen del 8,3% de los viajeros totales (residentes y no residentes). Le siguió Andalucía, con el 6,9% del peso.

### Viajeros alojados en apartamentos turísticos de la Comunidad de Madrid, según país de residencia. Abril 2024.



En la **ciudad de Madrid**, se alojaron en apartamentos turísticos 66.770 viajeros (+1,4% de variación respecto a abril de 2023) que realizaron 208.421 pernoctaciones (+1,7% de variación respecto a abril de 2023). La ciudad de Madrid fue el punto turístico de España con más viajeros alojados en apartamentos turísticos. En pernoctaciones fue superada por destinos vacacionales canarios: Arona, San Bartolomé de Tirajana, Tías y Adeje.

**En España**, el número de viajeros alojados en apartamentos turísticos (969.722) en abril de 2024 cayó un 15,5% respecto al mismo mes del año anterior.

**La estancia media** se situó en la Comunidad de Madrid en 3,2 noches por viajero, un 0,1% menos que en abril de 2023. En el conjunto nacional, la estancia media en este tipo de alojamientos creció un 5,7%, alcanzando las 4,7 noches.

**El grado de ocupación** por plazas disponibles creció este mes en la región un 4,2%, registrando un 57,2%. En fin de semana se alcanzó el 64,3%. Fueron las mayores ratios de ocupación en apartamentos turísticos de toda España. Al mismo tiempo, en el conjunto de España el grado de ocupación por plazas (31,7%) se redujo un 4,7% respecto al mismo mes del año anterior.

Se estima que en la Comunidad de Madrid estuvieron abiertos durante este mes de abril 4.947 **apartamentos** (+4,9% respecto al mismo mes de 2023) y 13.396 **plazas** (+1,6%).

En abril de 2023, en la región estaban operativos 4.715 apartamentos y 13.190 plazas.

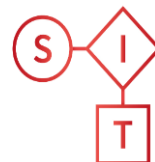
Así mismo, estuvieron empleadas 620 **personas** (+8,6% respecto a abril de 2023 y 49 trabajadores más).

# Abril 2024

EOAT. Encuestas de Ocupación en Alojamientos Turísticos

# EOAP

## Encuesta de Ocupación en Apartamentos



Sistema de Inteligencia Turística



## ANEXO TABLAS EOAP

Viajeros, pernoctaciones, estancia media y grado de ocupación en apartamentos turísticos reglados de la Comunidad de Madrid. **Abril 2024.**

	Comunidad de Madrid				España
	Absoluto	var. absoluta interanual	% variación interanual	% variación 2024/2019	% variación interanual
<b>Número de Viajeros</b>	<b>72.598</b>	<b>4.067</b>	<b>5,9</b>	<b>41,1</b>	<b>-15,5</b>
Residentes en España	30.936	3.087	11,1	38,9	-35,9
Residentes en el extranjero	41.662	980	2,4	28,2	3,2
<b>Número de pernoctaciones</b>	<b>232.191</b>	<b>12.878</b>	<b>5,9</b>	<b>34,6</b>	<b>-10,7</b>
Residentes en España	89.139	4.912	5,8	28,2	-35,8
Residentes en el extranjero	143.052	7.966	5,9	38,9	2,2
<b>Estancia Media</b>	<b>3,2</b>	<b>0,0</b>	<b>-0,1</b>	<b>-4,6</b>	<b>5,7</b>
<b>Grado de ocupación</b>					
Por plazas disponibles	57,2	2,3	4,2	6,3	-4,7
Por plazas en fin de semana	64,3	4,5	7,6	8,4	-6,3
Por apartamentos	79,0	4,9	6,6	4,8	-3,2

Fuente: EAOT. INE

Distribución porcentual de los viajeros y pernoctaciones en apartamentos turísticos reglados en la Comunidad de Madrid según su lugar de residencia. **Abril 2024.**

	Viajeros	Pernoctaciones
<b>Residentes en el extranjero</b>	<b>57,4%</b>	<b>61,6%</b>
<b>Residentes en España</b>	<b>42,6%</b>	<b>38,4%</b>
Andalucía	6,9%	5,4%
Aragón	1,3%	1,0%
Principado de Asturias	1,2%	1,0%
Islas Baleares	1,0%	0,9%
Canarias	1,8%	1,7%
Cantabria	1,0%	0,7%
Castilla y León	2,5%	1,8%
Castilla - La Mancha	1,4%	1,1%
Cataluña	4,6%	3,6%
Comunidad Valenciana	4,2%	3,3%
Extremadura	0,9%	0,8%
Galicia	2,1%	2,1%
Comunidad de Madrid	8,3%	11,1%
Región de Murcia	1,7%	1,1%
Comunidad Foral de Navarra	0,8%	0,6%
País Vasco	2,0%	1,7%
La Rioja	0,5%	0,4%
Ceuta	0,3%	0,1%
Melilla	0,1%	0,0%

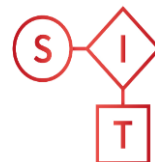
Fuente: EAOT. INE

# Abril 2024

EOAT. Encuestas de Ocupación en Alojamientos Turísticos

# EOAP

## Encuesta de Ocupación en Apartamentos



Sistema de Inteligencia Turística  
COMUNIDAD DE MADRID



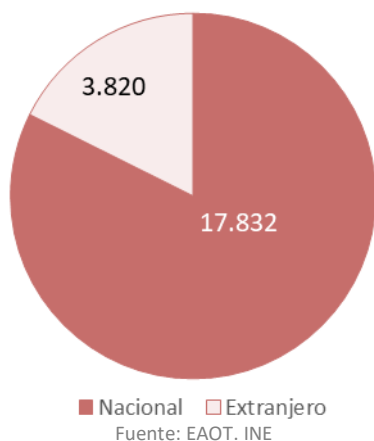
Viajeros, pernoctaciones, estancia media y grado de ocupación en apartamentos turísticos reglados de la Comunidad de Madrid. **Año 2024.**

	Comunidad de Madrid			España
	Absoluto	var. absoluta interanual	% variación interanual	% variación interanual
<b>Número de Viajeros</b>	<b>253.089</b>	<b>17.486</b>	<b>7,4</b>	<b>2,4</b>
Residentes en España	122.099	16.697	15,8	-6,9
Residentes en el extranjero	130.990	789	0,6	9,0
<b>Número de pernoctaciones</b>	<b>831.847</b>	<b>84.765</b>	<b>11,3</b>	<b>3,8</b>
Residentes en España	350.453	34.139	10,8	-6,8
Residentes en el extranjero	481.394	50.626	11,8	7,6
<b>Estancia Media</b>	<b>3,3</b>	<b>0,1</b>	<b>3,7</b>	<b>1,4</b>
<b>Grado de ocupación</b>				
Por plazas disponibles				-1,6
Por plazas en fin de semana				-2,8
Por apartamentos				-1,5

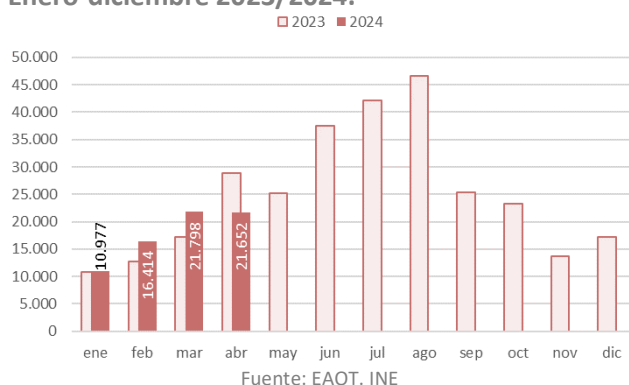
Fuente: EAOT. INE

**La Comunidad de Madrid alojó a 21.652 viajeros en campings en el mes de abril de 2024, un 25,0% menos que el mismo mes de 2023.**

**Viajeros alojados en acampamentos en la Comunidad de Madrid, según residencia. Abril 2024.**



**Viajeros alojados en acampamentos de la Comunidad de Madrid, según meses. Enero-diciembre 2023/2024.**



La Comunidad de Madrid, en abril de 2024, alojó a 21.652 viajeros en campings, **el 3,2% del total nacional**, colocándose en séptima posición en el ranking de comunidades autónomas. Este mes, la cifra de viajeros alojados en la región se redujo en 7.221 viajeros respecto al mismo mes de 2023.

Los viajeros residentes en España (82,4% del total) cayeron un 30,0% respecto al mes de abril de 2023 mientras que los residentes en el extranjero crecieron un 12,3%.

Durante el mes de abril de 2024, la cifra total de pernотaciones realizadas por los viajeros alojados en campings de la Comunidad de Madrid fue de 69.824 (-25,4% de variación interanual), generadas en un 81,9% por turistas nacionales.

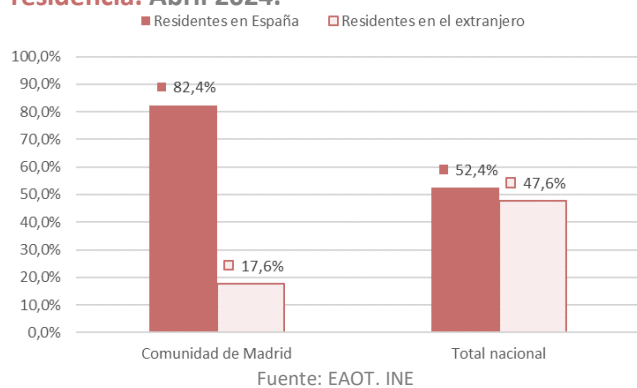
El número de pernотaciones generadas por los viajeros residentes en España (57.176) descendió un 33,2%; las realizadas por los viajeros extranjeros mejoraron un 57,4% interanualmente.

**En España**, el número de viajeros alojados en acampamentos en abril de 2024 cayó un 32,2% respecto al mismo mes del año anterior, registrando una cifra de 675.476 viajeros.

**La estancia media** se situó en abril de 2024 en la Comunidad de Madrid en 3,2 noches por viajero, un 0,5% menos que en el mismo mes de 2023. En el conjunto nacional, la estancia media en este tipo de alojamientos, en cambio, creció (+10,0%) llegando a las 4,2 noches.

Se estima que en la Comunidad de Madrid estuvieron abiertos durante este mes de abril 19 **establecimientos** con 18.404 **plazas**.

### Viajeros alojados en acampamentos de la Comunidad de Madrid y total nacional, según residencia. Abril 2024.



En abril de 2023, en la región estaban activos los mismos campings y plazas.

Así mismo, estuvieron empleadas 272 personas (-2,8% respecto al mismo mes de 2023 y 8 trabajadores menos).

**El grado de ocupación** por parcelas se redujo en abril de 2024 en la Comunidad de Madrid un 2,8%, ocupándose el 44,9% de las parcelas disponibles. El grado de ocupación en fin de semana fue del 46,4%. En el conjunto de España el grado de ocupación por parcelas (36,3%) cayó un 8,0% con relación al mismo mes del año 2023.

# Abril 2024

EOAT. Encuestas de Ocupación en Alojamientos Turísticos

# EOAC

## Encuesta de Ocupación en Acampamentos



## ANEXO TABLAS EOAC

Viajeros, pernoctaciones, estancia media y grado de ocupación en acampamentos de la Comunidad de Madrid. **Abril 2024.**

	Comunidad de Madrid				España
	Absoluto	var. absoluta interanual	% variación interanual	% variación 2024/2019	% variación interanual
<b>Número de Viajeros</b>	<b>21.652</b>	<b>-7.221</b>	<b>-25,0</b>	<b>8,6</b>	<b>-32,2</b>
Residentes en España	17.832	-7.639	-30,0	13,0	-49,4
Residentes en el extranjero	3.820	418	12,3	-8,2	8,1
<b>Número de pernoctaciones</b>	<b>69.824</b>	<b>-23.800</b>	<b>-25,4</b>	<b>3,0</b>	<b>-25,5</b>
Residentes en España	57.176	-28.410	-33,2	1,3	-43,1
Residentes en el extranjero	12.648	4.610	57,4	11,5	6,2
<b>Estancia Media</b>	<b>3,2</b>	<b>0,0</b>	<b>-0,5</b>	<b>-5,1</b>	<b>10,0</b>
<b>Grado de ocupación</b>					
Por parcelas	44,9	-1,3	-2,8	-5,8	-8,0
Por parcelas en fin de semana	46,4	-6,4	-12,1	3,1	-10,9

Fuente: EOAT.INE.

Viajeros, pernoctaciones, estancia media y grado de ocupación en acampamentos de la Comunidad de Madrid. **Año 2024.**

	Comunidad de Madrid			España
	Absoluto	var. absoluta interanual	% variación interanual	% variación interanual
<b>Número de Viajeros</b>	<b>70.841</b>	<b>1.117</b>	<b>1,6</b>	<b>-0,8</b>
Residentes en España	60.766	-1.984	-3,2	-11,2
Residentes en el extranjero	10.075	3.101	44,5	17,3
<b>Número de pernoctaciones</b>	<b>237.136</b>	<b>10.104</b>	<b>4,5</b>	<b>3,3</b>
Residentes en España	206.898	-2.280	-1,1	-3,8
Residentes en el extranjero	30.238	12.384	69,4	9,1
<b>Estancia Media</b>	<b>3,3</b>	<b>0,1</b>	<b>2,8</b>	<b>4,1</b>
<b>Grado de ocupación</b>				
Por parcelas				-0,4
Por parcelas en fin de semana				-2,1

Fuente: EOAT.INE.

# Abril 2024

EOAT. Encuestas de Ocupación en Alojamientos Turísticos

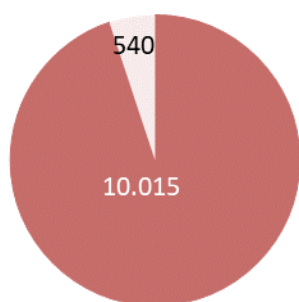
# EOTR

## Encuesta de Ocupación en Alojamientos de Turismo Rural



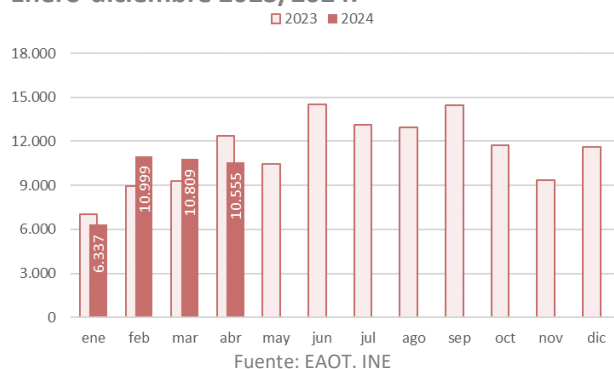
**La Comunidad de Madrid alojó a 10.555 viajeros en establecimientos de turismo rural en el mes de abril de 2024, un 14,6% menos que en el mismo mes de 2023.**

**Viajeros alojados en establecimientos de Turismo Rural de la Comunidad de Madrid según residencia. Abril 2024.**



■ Nacional ■ Extranjero  
Fuente: EAOT. INE

**Viajeros alojados en establecimientos de Turismo Rural de la Comunidad de Madrid según meses. Enero-diciembre 2023/2024.**



Fuente: EAOT. INE

**La Comunidad de Madrid**, en abril de 2024, alojó a 10.555 viajeros en alojamientos de turismo rural, el **3,0% del total nacional**, situándose en decimocuarta posición en el ranking de comunidades autónomas. Respecto al mismo mes de 2023, esta cifra se redujo en 1.798 viajeros.

Los viajeros residentes en España (94,9% del total) cayeron un 10,3% respecto a abril del año 2023 y los residentes en el extranjero decrecieron un 54,5%.

Durante el mes de abril de 2024, la cifra total de pernотaciones realizadas por los viajeros alojados en establecimientos de turismo rural de la Comunidad de Madrid fue de 19.055, lo que supuso un descenso del 22,0% con relación al mismo mes de 2023.

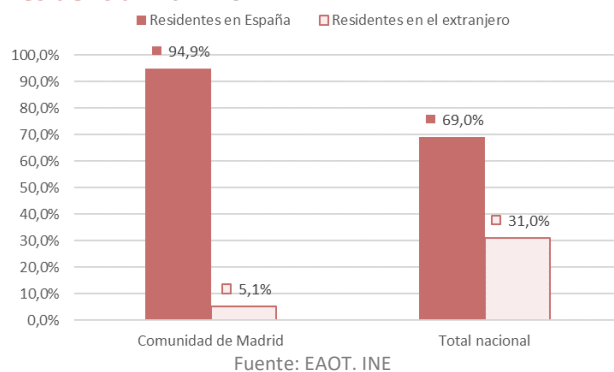
El número de pernотaciones generadas por los viajeros residentes en España (18.198) disminuyó un 17,9% y las asociadas a los viajeros no residentes (857) cayeron (-62,3%).

La principal zona turística en la Comunidad para este tipo de establecimientos (los municipios del entorno del **Parque Nacional de la Sierra de Guadarrama<sup>1</sup>**), alojó a 3.777 viajeros (-16,8% de variación en relación con abril de 2023) que realizaron 7.009 pernотaciones (-14,2% de variación respecto a abril de 2023).

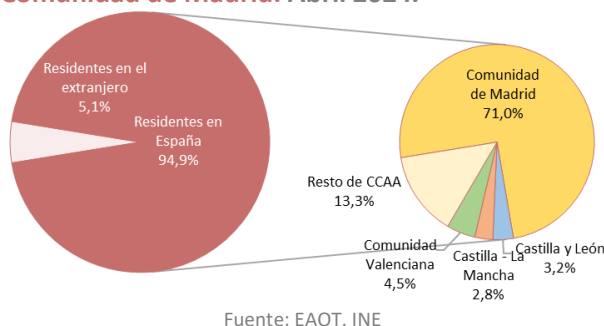
<sup>1</sup> Los municipios madrileños incluidos son Alameda del Valle, Becerril de la Sierra, El Boalo, Cercedilla, Lozoya, Manzanares El Real, Miraflores de la Sierra, Navacerrada, Navarredonda y San Mamés, Pinilla del Valle, Rascafría y Soto del Real. Esta zona turística también incluye algunos municipios de la provincia de Segovia como El Espinar, La Granja de San Ildefonso o la propia capital.



### Viajeros alojados en establecimientos de Turismo Rural de la Comunidad de Madrid, según residencia. Abril 2024.



### Residencia de los viajeros alojados en establecimientos de Turismo Rural de la Comunidad de Madrid. Abril 2024.



El **lugar de residencia** principal de los viajeros residentes alojados en establecimientos de turismo rural continuó siendo la propia Comunidad de Madrid, origen del 71,0% de los viajeros totales (residentes y no residentes). Le siguió la Comunidad Valenciana con el 4,5% del peso.

**En España**, el número de viajeros alojados en establecimientos de turismo rural en abril de 2024 se redujo un 23,9% respecto al mismo mes del año anterior, registrando la cifra de 350.649 viajeros.

**La estancia media** se situó en la Comunidad de Madrid en 1,8 noches por viajero, un 8,8% menos que en abril de 2023. En el conjunto nacional, la estancia media en este tipo de alojamientos también descendió (-23,9%) situándose en 2,3 noches.

Se estima que en la Comunidad de Madrid estuvieron abiertos durante este mes de abril 251 establecimientos (+3,7% de variación interanual) y 3.697 plazas (+6,0%).

En el mes de abril de 2023, en la región estaban operativos 242 establecimientos y 3.489 plazas. Estuvieron empleadas 502 personas en abril de 2024 (+13,3% de variación interanual y 59 trabajadores más).

**El grado de ocupación** por plazas cayó un 26,2% en abril de 2024 en la Comunidad de Madrid, ocupándose el 17,1% de las plazas. El grado de ocupación de plazas en fin de semana fue del 40,1%.

Al mismo tiempo, en el conjunto de España este porcentaje se situó en el 15,9%, con una reducción del 30,1% respecto al mismo mes del año anterior.

## ANEXO TABLAS EOTR

Viajeros, pernoctaciones, estancia media y grado de ocupación en establecimientos de turismo rural de la Comunidad de Madrid. **Abril 2024.**

	Comunidad de Madrid				España
	absoluto	var. absoluta interanual	% variación interanual	% variación 2024/2019	% variación interanual
<b>Número de Viajeros</b>	<b>10.555</b>	<b>-1.798</b>	<b>-14,6</b>	<b>-15,4</b>	<b>-23,9</b>
Residentes en España	10.015	-1.150	-10,3	-16,7	-33,1
Residentes en el extranjero	540	-648	-54,5	19,2	9,5
<b>Número de pernoctaciones</b>	<b>19.055</b>	<b>-5.388</b>	<b>-22,0</b>	<b>-20,9</b>	<b>-29,7</b>
Residentes en España	18.198	-3.971	-17,9	-21,6	-42,8
Residentes en el extranjero	857	-1.417	-62,3	-3,4	10,3
<b>Estancia Media</b>	<b>1,8</b>	<b>-0,2</b>	<b>-8,8</b>	<b>-6,5</b>	<b>-7,7</b>
<b>Grado de ocupación</b>					
Por plazas disponibles	17,1	-6,1	-26,2	-15,8	-30,1
Por plazas en fin de semana	40,1	-7,5	-15,8	-15,8	-20,0
Por habitaciones	21,9	-8,7	-28,5	-16,5	-28,2

Fuente: EOAT. INE

Distribución porcentual de los viajeros y pernoctaciones en establecimientos de turismo rural de la Comunidad de Madrid según su lugar de residencia. **Abril 2024.**

	Viajeros	Pernoctaciones
<b>Residentes en el extranjero</b>	<b>5,1%</b>	<b>4,5%</b>
<b>Residentes en España</b>	<b>94,9%</b>	<b>95,5%</b>
Andalucía	2,5%	2,4%
Aragón	0,7%	0,7%
Principado de Asturias	0,8%	0,8%
Islas Baleares	0,1%	0,1%
Canarias	0,2%	0,2%
Cantabria	1,2%	1,0%
Castilla y León	3,2%	2,7%
Castilla - La Mancha	2,8%	3,0%
Cataluña	1,7%	2,5%
Comunidad Valenciana	4,5%	4,7%
Extremadura	1,3%	2,1%
Galicia	1,5%	4,0%
Comunidad de Madrid	71,0%	68,3%
Región de Murcia	0,6%	0,6%
Comunidad Foral de Navarra	0,2%	0,2%
País Vasco	2,5%	2,3%
La Rioja	-	-
Ceuta	-	-
Melilla	0,0%	0,0%

Fuente: EOAT.INE

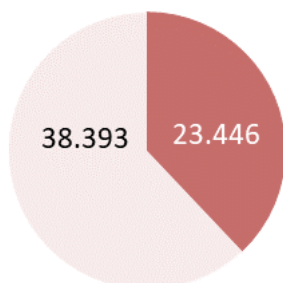
<h1 style="margin: 0;">Abril 2024</h1> <p style="margin: 0;">EOAT. Encuestas de Ocupación en Alojamientos Turísticos</p>	<h1 style="margin: 0;">EOTR</h1> <h2 style="margin: 0;">Encuesta de Ocupación en Alojamientos de Turismo Rural</h2>	
--	---	---

**Viajeros, pernoctaciones, estancia media y grado de ocupación en establecimientos de turismo rural de la Comunidad de Madrid. Año 2024.**

	Comunidad de Madrid			España
	absoluto	var. absoluta interanual	% variación interanual	% variación interanual
<b>Número de Viajeros</b>	<b>38.700</b>	<b>1.019</b>	<b>2,7</b>	<b>-2,9</b>
Residentes en España	36.713	2.310	6,7	-6,1
Residentes en el extranjero	1.987	-1.291	-39,4	11,9
<b>Número de pernoctaciones</b>	<b>70.292</b>	<b>451</b>	<b>0,6</b>	<b>-3,7</b>
Residentes en España	66.715	2.386	3,7	-8,0
Residentes en el extranjero	3.577	-1.935	-35,1	9,5
<b>Estancia Media</b>	<b>1,8</b>	<b>0,0</b>	<b>-2,0</b>	<b>-0,9</b>
<b>Grado de ocupación</b>				
Por plazas disponibles				-6,6
Por plazas en fin de semana				-6,3
Por habitaciones				-7,3

Fuente: EAOT. INE

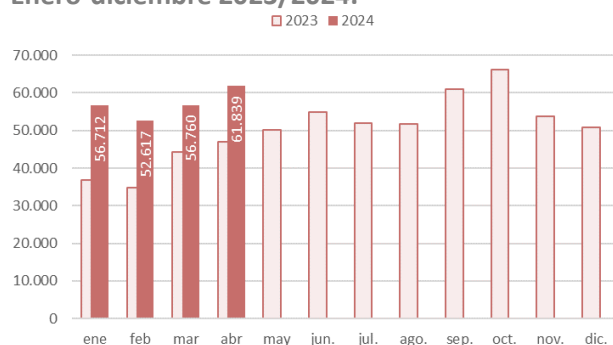
### Viajeros alojados en albergues turísticos de la Comunidad de Madrid según residencia. Abril 2024.



■ Nacional ■ Extranjero

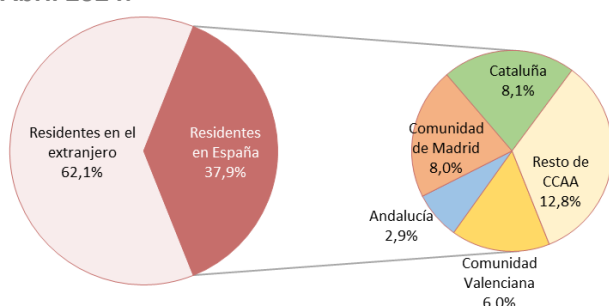
Fuente: EAOT. INE

### Viajeros alojados en albergues turísticos de la Comunidad de Madrid según meses. Enero-diciembre 2023/2024.



Fuente: EAOT. INE

### Residencia de los viajeros alojados en albergues turísticos de la Comunidad de Madrid. Abril 2024.



Fuente: EAOT. INE

La **Comunidad de Madrid**, en abril de 2024, alojó a 61.839 viajeros en albergues turísticos, el **13,5% del total nacional** (en segunda posición en el ranking de comunidades autónomas tras Galicia). Respecto al mismo mes de 2023, esta cifra aumentó en 14.801 viajeros (+31,5% de variación interanual).

Los viajeros residentes en el extranjero (62,1% del total) crecieron un 14,6% respecto a abril del año 2023 y los residentes nacionales aumentaron un 73,2%.

**Es el mejor dato en un mes de abril de toda la serie histórica para la Comunidad de Madrid en la Encuesta de Albergues Turísticos en viajeros.**

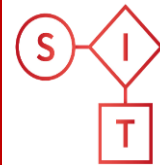
Durante el mes de abril de 2024, la cifra total de pernoctaciones realizadas por los viajeros alojados en albergues de la comunidad fue de 118.851, lo que supuso un aumento del 31,6% en relación con el mismo mes de 2023.

El número de pernoctaciones generadas por los viajeros residentes en el extranjero (83.450) se incrementó un 25,1% y las asociadas a los viajeros residentes en España mostraron un ascenso del 50,2%.

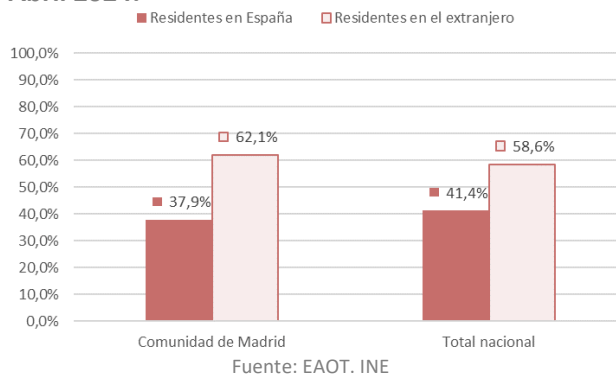
**Es el mejor dato en un mes de abril de toda la serie histórica para la Comunidad de Madrid en la Encuesta de Albergues Turísticos en pernoctaciones.**

El **lugar de residencia** principal de los viajeros residentes en España alojados en albergues turísticos fue Cataluña origen del 8,1% de los viajeros totales (residentes y no residentes). Le siguió la propia Comunidad de Madrid, con el 8,0% del peso.

En la **ciudad de Madrid**, se alojaron en albergues turísticos 59.199 viajeros (+33,7% de variación respecto a abril de 2023) que realizaron 113.961 pernoctaciones (+34,3% de variación respecto a abril de 2023).



### Viajeros alojados en albergues turísticos de la Comunidad de Madrid, según residencia. Abril 2024.



El 64,5% de los viajeros alojados en los 47 albergues turísticos de la capital procedían del extranjero.

**En España**, el número de viajeros alojados en albergues en abril de 2024 cayó un 2,8% respecto al mismo mes del año anterior, registrando la cifra de 457.017 viajeros.

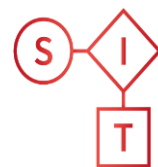
**La estancia media** se situó en la Comunidad de Madrid en 1,9 noches por viajero, un 0,1% más que en abril de 2023. En el conjunto nacional, la estancia media en este tipo de alojamientos también aumentó (+2,4%) situándose en 1,7 noches.

Se estima que en la Comunidad de Madrid estuvieron abiertos durante este mes de abril 56 establecimientos (+55,6%) respecto al mismo mes de 2023) y 6.678 plazas (+40,2%). En el mes de abril de 2023, en la región estaban operativos 36 albergues y 4.763 plazas.

Estuvieron empleadas 501 personas (+14,9% de variación interanual y 65 trabajadores más).

**El grado de ocupación** por plazas se redujo un 6,1% en abril de 2024 en la Comunidad de Madrid, ocupándose el 59,3% de las plazas. El grado de ocupación de plazas en fin de semana fue del 75,0%.

Al mismo tiempo, en el conjunto de España este porcentaje se situó en el 33,5%, con un decrecimiento del 3,6% respecto al mismo mes del año anterior.



## ANEXO TABLAS EOAL

Viajeros, pernoctaciones, estancia media y grado de ocupación en albergues turísticos de la Comunidad de Madrid. **Abril 2024.**

	Comunidad de Madrid				España
	absoluto	var. absoluta interanual	% variación interanual	% variación 2024/2019	% variación interanual
<b>Número de Viajeros</b>	<b>61.839</b>	<b>14.801</b>	<b>31,5</b>	<b>1.171,1</b>	<b>-2,8</b>
Residentes en España	23.446	9.912	73,2	1.099,3	-11,2
Residentes en el extranjero	38.393	4.889	14,6	1.219,3	4,0
<b>Número de pernoctaciones</b>	<b>118.851</b>	<b>28.568</b>	<b>31,6</b>	<b>951,8</b>	<b>-0,5</b>
Residentes en España	35.401	11.835	50,2	703,8	-11,3
Residentes en el extranjero	83.450	16.733	25,1	1.110,1	10,0
<b>Estancia Media</b>	<b>1,9</b>	<b>0,0</b>	<b>0,1</b>	<b>-0,2</b>	<b>2,4</b>
<b>Grado de ocupación</b>					
Por plazas disponibles	59,3	-3,9	-6,1	1,3	-3,6
Por plazas en fin de semana	75,0	-3,1	-3,9	-0,5	-7,4

Fuente: EAOT. INE.

Distribución porcentual de los viajeros y pernoctaciones en albergues turísticos de la Comunidad de Madrid según su lugar de residencia. **Abril 2024.**

	Viajeros	Pernoctaciones
<b>Residentes en el extranjero</b>	<b>62,1%</b>	<b>70,2%</b>
<b>Residentes en España</b>	<b>37,9%</b>	<b>29,8%</b>
Andalucía	2,9%	2,9%
Aragón	0,8%	0,6%
Principado de Asturias	0,7%	0,7%
Islas Baleares	0,8%	0,7%
Canarias	0,9%	0,8%
Cantabria	0,6%	0,5%
Castilla y León	1,5%	1,3%
Castilla - La Mancha	1,0%	0,8%
Cataluña	8,1%	6,2%
Comunidad Valenciana	6,0%	4,1%
Extremadura	1,3%	0,9%
Galicia	1,6%	1,3%
Comunidad de Madrid	8,0%	6,0%
Región de Murcia	0,6%	0,4%
Comunidad Foral de Navarra	0,7%	0,5%
País Vasco	1,6%	1,3%
La Rioja	0,5%	0,5%
Ceuta	0,1%	0,1%
Melilla	0,1%	0,0%

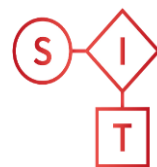
Fuente: EOAT.INE

# Abril 2024

EOAT. Encuestas de Ocupación en Alojamientos Turísticos

# EOAL

## Encuesta de Ocupación en Albergues



Sistema de Inteligencia Turística  
COMUNIDAD DE MADRID



Viajeros, pernoctaciones, estancia media y grado de ocupación en albergues turísticos de la Comunidad de Madrid. **Año 2024.**

	Comunidad de Madrid			España
	absoluto	var. absoluta interanual	% variación interanual	% variación interanual
<b>Número de Viajeros</b>	<b>227.928</b>	<b>65.045</b>	<b>39,9</b>	<b>11,9</b>
Residentes en España	83.114	35.736	75,4	7,2
Residentes en el extranjero	144.814	29.309	25,4	16,5
<b>Número de pernoctaciones</b>	<b>469.565</b>	<b>147.731</b>	<b>45,9</b>	<b>17,4</b>
Residentes en España	138.575	57.609	71,2	9,1
Residentes en el extranjero	330.990	90.122	37,4	26,2
<b>Estancia Media</b>	<b>2,1</b>	<b>0,1</b>	<b>4,3</b>	<b>4,9</b>
<b>Grado de ocupación</b>				
Por plazas disponibles				8,0
Por plazas en fin de semana				8,3

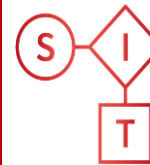
Fuente: EAOT. INE.

# Abril 2024

EOAT. Encuestas de Ocupación en Alojamientos Turísticos

# EOAT

Encuesta de Ocupación  
Total Alojamientos  
Turísticos



Sistema de  
Inteligencia  
Turística  
COMUNIDAD DE  
MADRID



Viajeros, pernoctaciones, variación interanual y variación respecto a abril de 2019 en los alojamientos turísticos reglados de la Comunidad de Madrid. **Abril 2024.**

	absoluto	% variación interanual	% variación respecto a abril 2019
<b>Total número de Viajeros</b>	<b>1.291.455</b>	<b>4,6%</b>	<b>11,9%</b>
EOH	1.124.811	4,4%	5,6%
EOAP	72.598	5,9%	41,1%
EOAC	21.652	-25,0%	8,6%
EOTR	10.555	-14,6%	-15,4%
EOAL	61.839	31,5%	1.171,1%
<b>Total número de pernoctaciones</b>	<b>2.744.839</b>	<b>2,6%</b>	<b>11,2%</b>
EOH	2.304.918	2,5%	5,1%
EOAP	232.191	5,9%	34,6%
EOAC	69.824	-25,4%	3,0%
EOTR	19.055	-22,0%	-20,9%
EOAL	118.851	31,6%	951,8%

Fuente: EOH.EOAT.INE

Viajeros, pernoctaciones, variación interanual y variación respecto al periodo enero-abril de 2019 en los alojamientos turísticos reglados de la Comunidad de Madrid. **Año 2024.**

	absoluto	% variación interanual	% variación respecto a 2019
<b>Total número de Viajeros</b>	<b>4.679.993</b>	<b>6,3%</b>	<b>10,6%</b>
EOH	4.089.435	4,9%	3,8%
EOAP	253.089	7,4%	51,5%
EOAC	70.841	1,6%	24,8%
EOTR	38.700	2,7%	-20,1%
EOAL	227.928	39,9%	1.114,9%
<b>Total número de pernoctaciones</b>	<b>9.914.768</b>	<b>9,0%</b>	<b>12,6%</b>
EOH	8.305.928	7,4%	5,1%
EOAP	831.847	11,3%	39,5%
EOAC	237.136	4,5%	29,9%
EOTR	70.292	0,6%	-16,3%
EOAL	469.565	45,9%	1.027,9%

Fuente: EOH.EOAT.INE