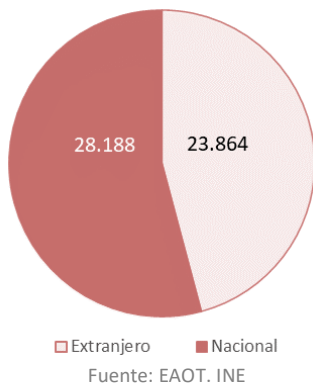
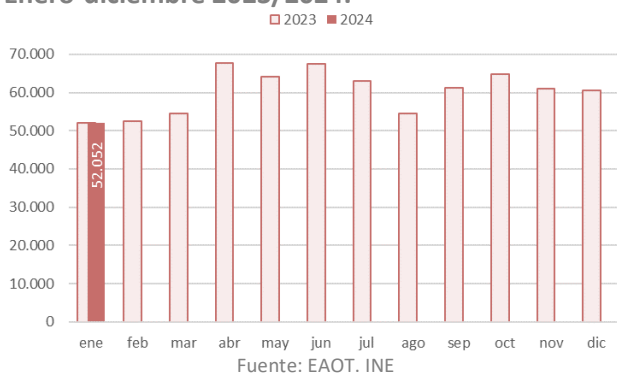


La Comunidad de Madrid alojó a 52.052 viajeros en apartamentos turísticos reglados en el mes de enero de 2024, un 0,1% menos que en el mismo mes de 2023.

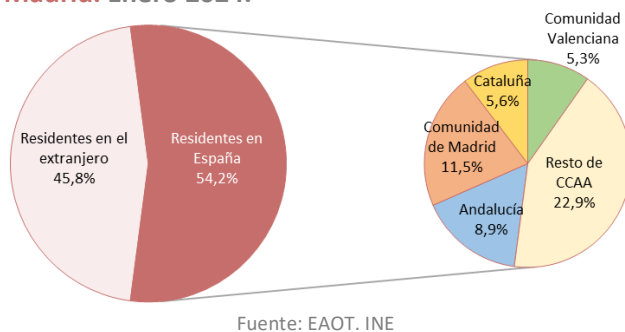
Viajeros alojados en apartamentos turísticos en la Comunidad de Madrid, según residencia. Enero 2024.



Viajeros alojados en apartamentos turísticos de la Comunidad de Madrid, según meses. Enero-diciembre 2023/2024.



Residencia de los viajeros alojados en apartamentos turísticos de la Comunidad de Madrid. Enero 2024.



La Comunidad de Madrid, en enero de 2024, alojó a 52.052 viajeros en apartamentos turísticos, **el 7,8% del total nacional**, situándose en cuarta posición en el ranking de comunidades autónomas tras Canarias, Andalucía y la Comunidad Valenciana.

Este mes, la cifra de viajeros alojados en la Comunidad de Madrid cayó en 61 viajeros respecto al mismo mes del año anterior, lo que supuso un descenso del 0,1%.

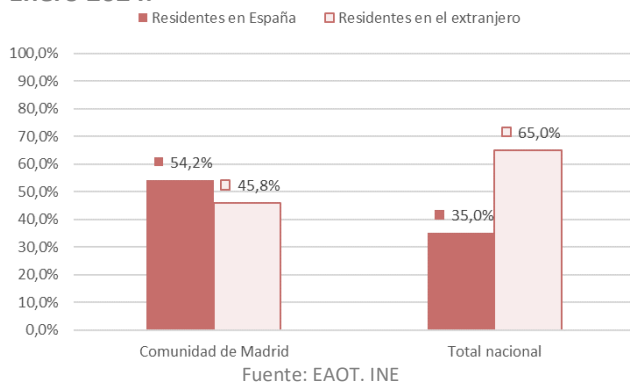
Los viajeros residentes en el extranjero (45,8% del total) cayeron un 8,0% respecto a enero del año 2023 mientras que los residentes en España se incrementaron un 7,7%.

Durante el mes de enero de 2024, la cifra de pernoctaciones realizadas por los viajeros alojados en apartamentos turísticos de la Comunidad de Madrid fue de 184.997, lo que supuso un aumento del 7,4% con relación al mes de enero del año 2023. **Es el mejor dato en un mes de enero de toda la serie histórica para la Comunidad de Madrid en la Encuesta de Apartamentos Turísticos en pernoctaciones.**

El **lugar de residencia** principal de los viajeros residentes alojados en apartamentos turísticos fue la propia Comunidad de Madrid, origen del 11,5% de los viajeros totales (residentes y no residentes). Le siguió Andalucía, con el 8,9% del peso.

En la **ciudad de Madrid**, se alojaron en apartamentos turísticos 48.841 viajeros (-2,4% de variación respecto a enero de 2023) que realizaron 165.795 pernoctaciones (+5,2% de variación respecto a enero de 2023).

Viajeros alojados en apartamentos turísticos de la Comunidad de Madrid, según país de residencia. Enero 2024.



La ciudad de Madrid fue el punto turístico de España con más viajeros alojados en apartamentos turísticos. En pernoctaciones fue superada por destinos vacacionales: San Bartolomé de Tirajana, Arona, Mogán, Tías y Adeje.

En España, el número de viajeros alojados en apartamentos turísticos (668.990) en enero de 2024 creció un 1,7% respecto al mismo mes del año anterior.

La estancia media se situó en la Comunidad de Madrid en 3,6 noches por viajero, un 7,6% más que en enero de 2023. En el conjunto nacional, la estancia media en este tipo de alojamientos creció un 2,4%, alcanzando las 6,1 noches.

El grado de ocupación por plazas disponibles creció este mes en la región un 2,8%, registrando un 43,5%. En fin de semana se alcanzó el 46,3%. Fueron las mejores ratios de ocupación en apartamentos turísticos de toda España tras Canarias. Al mismo tiempo, en el conjunto de España el grado de ocupación por plazas (31,4%) se redujo un 1,7% respecto al mismo mes del año anterior.

Se estima que en la Comunidad de Madrid estuvieron abiertos durante este mes de enero 5.003 **apartamentos** (+6,9% respecto al mismo mes de 2023) y 13.699 **plazas** (+4,8%).

En enero de 2023, en la región estaban operativos 4.707 apartamentos y 13.066 plazas.

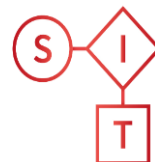
Así mismo, estuvieron empleadas 614 **personas** (+6,4% respecto a enero de 2023 y 37 trabajadores más).

Enero 2024

EOAT. Encuestas de Ocupación en Alojamientos Turísticos

EOAP

Encuesta de Ocupación en Apartamentos



Sistema de Inteligencia Turística



ANEXO TABLAS EOAP

Viajeros, pernoctaciones, estancia media y grado de ocupación en apartamentos turísticos reglados de la Comunidad de Madrid. **Enero 2024.**

	Comunidad de Madrid				España
	Absoluto	var. absoluta interanual	% variación interanual	% variación 2024/2020	% variación interanual
Número de Viajeros	52.052	-61	-0,1	12,3	1,7
Residentes en España	28.188	2.021	7,7	-4,5	-5,8
Residentes en el extranjero	23.864	-2.082	-8,0	24,5	6,3
Número de pernoctaciones	184.997	12.825	7,4	15,5	4,2
Residentes en España	84.454	4.164	5,2	24,5	-5,3
Residentes en el extranjero	100.543	8.661	9,4	8,9	6,8
Estancia Media	3,6	0,3	7,6	2,9	2,4
Grado de ocupación					
Por plazas disponibles	43,5	1,2	2,8	-8,0	-1,7
Por plazas en fin de semana	46,3	-2,0	-4,2	-10,4	-1,9
Por apartamentos	61,4	-1,3	-2,0	-8,5	-2,2

Fuente: EAOT. INE

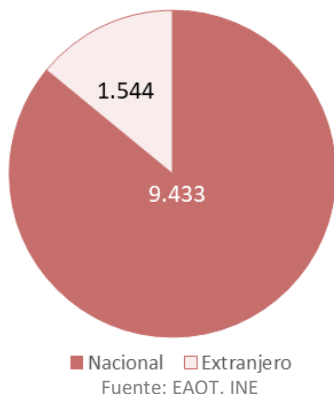
Distribución porcentual de los viajeros y pernoctaciones en apartamentos turísticos reglados en la Comunidad de Madrid según su lugar de residencia. **Enero 2024.**

	Viajeros	Pernoctaciones
Residentes en el extranjero	45,8%	54,3%
Residentes en España	54,2%	45,7%
Andalucía	8,9%	6,7%
Aragón	1,5%	1,0%
Principado de Asturias	1,5%	1,2%
Islas Baleares	1,6%	1,3%
Canarias	2,6%	2,2%
Cantabria	0,9%	0,7%
Castilla y León	2,9%	1,9%
Castilla - La Mancha	2,3%	1,4%
Cataluña	5,6%	4,2%
Comunidad Valenciana	5,3%	4,0%
Extremadura	1,6%	1,1%
Galicia	2,4%	2,2%
Comunidad de Madrid	11,5%	13,9%
Región de Murcia	1,7%	1,1%
Comunidad Foral de Navarra	0,8%	0,6%
País Vasco	2,1%	1,6%
La Rioja	0,6%	0,3%
Ceuta	0,2%	0,2%
Melilla	0,3%	0,1%

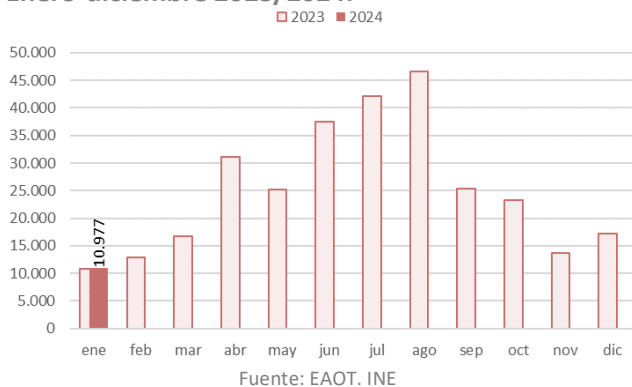
Fuente: EAOT. INE

La Comunidad de Madrid alojó a 10.977 viajeros en campings en el mes de enero de 2024, un 0,9% más que el mismo mes de 2023.

Viajeros alojados en acampamentos en la Comunidad de Madrid, según residencia. Enero 2024.



Viajeros alojados en acampamentos de la Comunidad de Madrid, según meses. Enero-diciembre 2023/2024.



La Comunidad de Madrid, en enero de 2024, alojó a 10.977 viajeros en campings, **el 5,8% del total nacional**, colocándose en cuarta posición en el ranking de comunidades autónomas tras Comunidad Valenciana, Andalucía y Cataluña. Este mes, la cifra de viajeros alojados en la región se incrementó en 94 viajeros respecto al mismo mes de 2023.

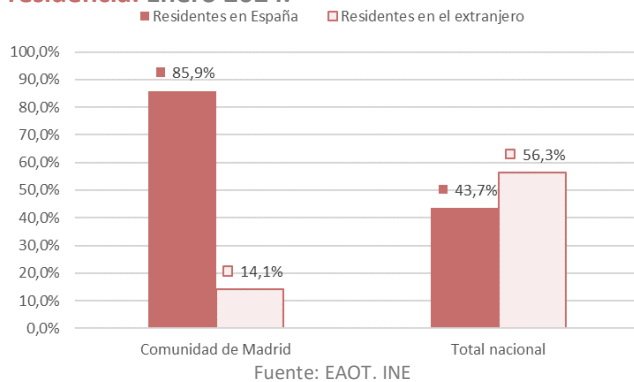
Los viajeros residentes en España (85,9% del total) cayeron un 5,2% respecto al mes de enero de 2023 mientras que los residentes en el extranjero aumentaron un 66,2%.

Durante el mes de enero de 2024, la cifra total de pernoctaciones realizadas por los viajeros alojados en campings de la Comunidad de Madrid fue de 36.080 (-5,4% de variación interanual), generadas en un 88,2% por turistas nacionales.

El número de pernoctaciones generadas por los viajeros residentes en España (31.825) disminuyó un 9,4%; las realizadas por los viajeros extranjeros mejoraron un 40,6% interanualmente.

En España, el número de viajeros alojados en acampamentos en enero de 2024 creció un 1,2% respecto al mismo mes del año anterior, registrando una cifra de 188.709 viajeros.

Viajeros alojados en acampamentos de la Comunidad de Madrid y total nacional, según residencia. Enero 2024.



La estancia media se situó en enero de 2024 en la Comunidad de Madrid en 3,3 noches por viajero, un 6,2% menos que en el mismo mes de 2023. En el conjunto nacional, la estancia media en este tipo de alojamientos, en cambio, creció (+5,3%) llegando a las 7,6 noches.

Se estima que en la Comunidad de Madrid estuvieron abiertos durante este mes de enero 18 **establecimientos** con 17.811 **plazas**.

En enero de 2023, en la región estaban activos un camping y 137 plazas menos.

Así mismo, estuvieron empleadas 231 personas (-5,3% respecto al mismo mes de 2023 y 13 trabajadores menos).

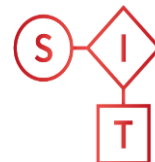
El grado de ocupación por parcelas se redujo en enero de 2024 en la Comunidad de Madrid un 2,6%, ocupándose el 38,5% de las parcelas disponibles. El grado de ocupación en fin de semana fue del 38,6%. En el conjunto de España el grado de ocupación por parcelas (45,6%) mejoró un 2,4% con relación al mismo mes del año 2023.

Enero 2024

EOAT. Encuestas de Ocupación en
Alojamientos Turísticos

EOAC

Encuesta de Ocupación
en Acampamentos



Sistema de
Inteligencia
Turística
Comunidad de
Madrid



Comunidad
de Madrid

ANEXO TABLAS EOAC

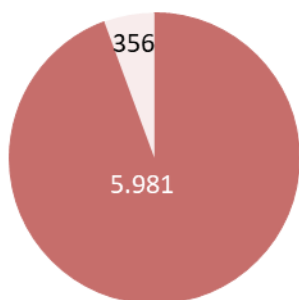
Viajeros, pernoctaciones, estancia media y grado de ocupación en acampamentos de la Comunidad de Madrid. **Enero 2024.**

	Comunidad de Madrid				España
	Absoluto	var. absoluta interanual	% variación interanual	%variación 2024/2020	% variación interanual
Número de Viajeros	10.977	94	0,9	12,0	1,2
Residentes en España	9.433	-521	-5,2	12,6	-6,1
Residentes en el extranjero	1.544	615	66,2	8,4	7,7
Número de pernoctaciones	36.080	-2.064	-5,4	2,8	6,5
Residentes en España	31.825	-3.292	-9,4	3,2	7,0
Residentes en el extranjero	4.255	1.228	40,6	0,0	6,4
Estancia Media	3,3	-0,2	-6,2	-8,2	5,3
Grado de ocupación					
Por parcelas	42,5	1,9	4,8	-3,8	2,4
Por parcelas en fin de semana	42,5	1,1	2,5	-2,1	1,8

Fuente: EOAT.INE.

La Comunidad de Madrid alojó a 6.337 viajeros en establecimientos de turismo rural en el mes de enero de 2024, un 10,2% menos que en el mismo mes de 2023.

Viajeros alojados en establecimientos de Turismo Rural de la Comunidad de Madrid según residencia. Enero 2024.



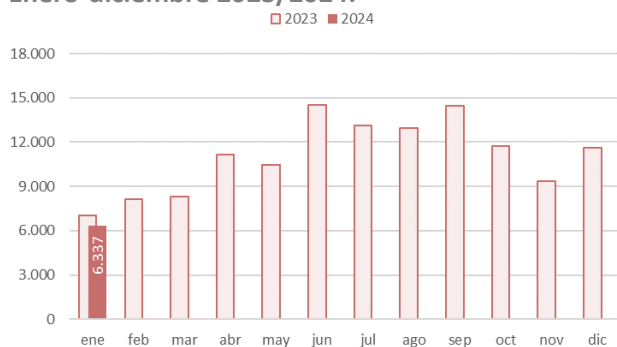
■ Nacional ■ Extranjero

Fuente: EAOT. INE

La Comunidad de Madrid, en enero de 2024, alojó a 6.337 viajeros en alojamientos de turismo rural, **el 4,0% del total nacional**, situándose en novena posición en el ranking de comunidades autónomas. Respecto al mismo mes de 2023, esta cifra se redujo en 723 viajeros.

Los viajeros residentes en España (94,4% del total) cayeron un 6,3% respecto a enero del año 2023 y los residentes en el extranjero decrecieron un 47,5%.

Viajeros alojados en establecimientos de Turismo Rural de la Comunidad de Madrid según meses. Enero-diciembre 2023/2024.

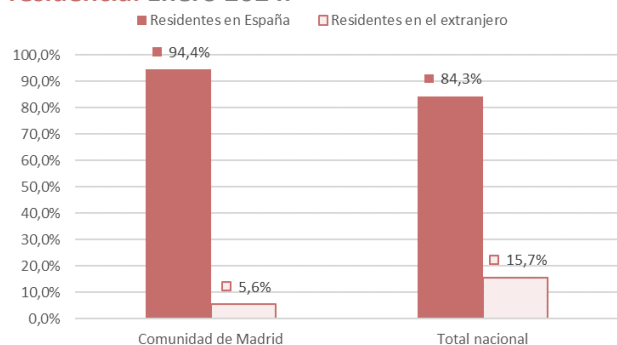


Fuente: EAOT. INE

Durante el mes de enero de 2024, la cifra total de pernотaciones realizadas por los viajeros alojados en establecimientos de turismo rural de la Comunidad de Madrid fue de 11.207, lo que supuso una reducción del 15,4% con relación al mismo mes de 2023.

El número de pernотaciones generadas por los viajeros residentes en España (10.550) disminuyó un 13,6% y las asociadas a los viajeros no residentes (657) descendieron (-36,3%).

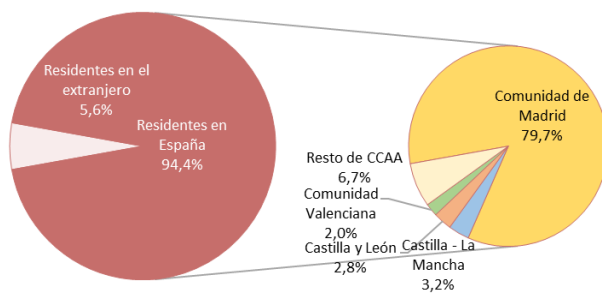
Viajeros alojados en establecimientos de Turismo Rural de la Comunidad de Madrid, según residencia. Enero 2024.



Fuente: EAOT. INE

El **lugar de residencia** principal de los viajeros residentes alojados en establecimientos de turismo rural continuó siendo la propia Comunidad de Madrid, origen del 79,7% de los viajeros totales (residentes y no residentes). Le siguió Castilla-La Mancha con el 3,2% del peso.

Residencia de los viajeros alojados en establecimientos de Turismo Rural de la Comunidad de Madrid. Enero 2024.



Fuente: EAOT. INE

La principal zona turística en la Comunidad para este tipo de establecimientos (los municipios del entorno del **Parque Nacional de la Sierra de Guadarrama¹**), alojó a 3.340 viajeros (+5,1% de variación en relación con enero de 2023) que realizaron 4.719 pernoctaciones (-5,5% de variación respecto a enero de 2023).

En España, el número de viajeros alojados en establecimientos de turismo rural en enero de 2024 se redujo un 5,4% respecto al mismo mes del año anterior, registrando la cifra de 156.492 viajeros.

La estancia media se situó en la Comunidad de Madrid en 1,8 noches por viajero, un 5,7% menos que en enero de 2023. En el conjunto nacional, la estancia media en este tipo de alojamientos también cayó (-1,9%) situándose en 2,4 noches.

Se estima que en la Comunidad de Madrid estuvieron abiertos durante este mes de enero 222 establecimientos (-3,0% de variación interanual) y 3.100 plazas (-5,2%).

En el mes de enero de 2023, en la región estaban operativos 229 establecimientos y 3.271 plazas.

Estuvieron empleadas 436 personas en enero de 2024 (+4,0% de variación interanual y 17 trabajadores menos).

¹ Los municipios madrileños incluidos son Alameda del Valle, Becerril de la Sierra, El Boalo, Cercedilla, Lozoya, Manzanares El Real, Miraflores de la Sierra, Navacerrada, Navarredonda y San Mamés, Pinilla del Valle, Rascafría y Soto del Real. Esta zona turística también incluye algunos municipios de la provincia de Segovia como El Espinar, La Granja de San Ildefonso o la propia capital.

Enero 2024

EOAT. Encuestas de Ocupación en Alojamiento Turístico

EOTR

Encuesta de Ocupación en Alojamiento de Turismo Rural



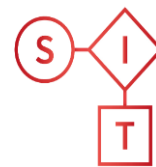
El grado de ocupación por plazas disminuyó un 10,7% en enero de 2024 en la Comunidad de Madrid, ocupándose el 11,6% de las plazas. El grado de ocupación de plazas en fin de semana fue del 30,4%. Fueron las mejores ratios de ocupación en establecimientos de turismo rural de toda España tras Canarias, Islas Baleares y País Vasco. Al mismo tiempo, en el conjunto de España este porcentaje se situó en el 9,0%, con un descenso del 7,1% respecto al mismo mes del año anterior.

Enero 2024

EOAT. Encuestas de Ocupación en Alojamientos Turísticos

EOTR

Encuesta de Ocupación en Alojamientos de Turismo Rural



Sistema de Inteligencia Turística
Comunidad de Madrid



ANEXO TABLAS EOTR

Viajeros, pernoctaciones, estancia media y grado de ocupación en establecimientos de turismo rural de la Comunidad de Madrid. **Enero 2024.**

	Comunidad de Madrid				España
	absoluto	var. absoluta interanual	% variación interanual	% variación 2024/2020	% variación interanual
Número de Viajeros	6.337	-723	-10,2	-4,6	-5,4
Residentes en España	5.981	-401	-6,3	-6,2	-7,4
Residentes en el extranjero	356	-322	-47,5	32,3	7,0
Número de pernoctaciones	11.207	-2.039	-15,4	-6,4	-7,2
Residentes en España	10.550	-1.665	-13,6	-8,9	-9,6
Residentes en el extranjero	657	-374	-36,3	72,9	0,9
Estancia Media	1,8	-0,1	-5,7	-1,8	-1,9
Grado de ocupación					
Por plazas disponibles	11,6	-1,4	-10,7	3,0	-7,1
Por plazas en fin de semana	30,4	-3,9	-11,4	23,0	-4,8
Por habitaciones	17,2	-0,8	-4,5	11,8	-8,2

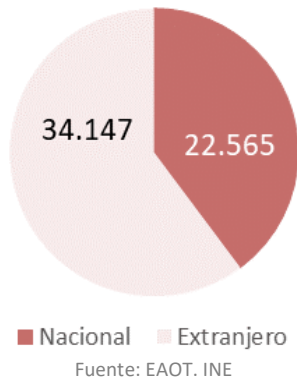
Fuente: EOAT. INE

Distribución porcentual de los viajeros y pernoctaciones en establecimientos de turismo rural de la Comunidad de Madrid según su lugar de residencia. **Enero 2024.**

	Viajeros	Pernoctaciones
Residentes en el extranjero	5,6%	5,9%
Residentes en España	94,4%	94,1%
Andalucía	1,4%	1,1%
Aragón	0,4%	0,3%
Principado de Asturias	0,3%	0,3%
Islas Baleares	0,4%	0,5%
Canarias	0,2%	0,2%
Cantabria	0,3%	0,4%
Castilla y León	2,8%	2,1%
Castilla - La Mancha	3,2%	4,3%
Cataluña	0,7%	0,7%
Comunidad Valenciana	2,0%	2,2%
Extremadura	0,2%	0,1%
Galicia	1,6%	6,8%
Comunidad de Madrid	79,7%	73,9%
Región de Murcia	0,2%	0,2%
Comunidad Foral de Navarra	0,3%	0,3%
País Vasco	0,5%	0,6%
La Rioja	0,1%	0,0%
Ceuta	-	-
Melilla	0,1%	0,1%

Fuente: EOAT. INE

Viajeros alojados en albergues turísticos de la Comunidad de Madrid según residencia. Enero 2024.

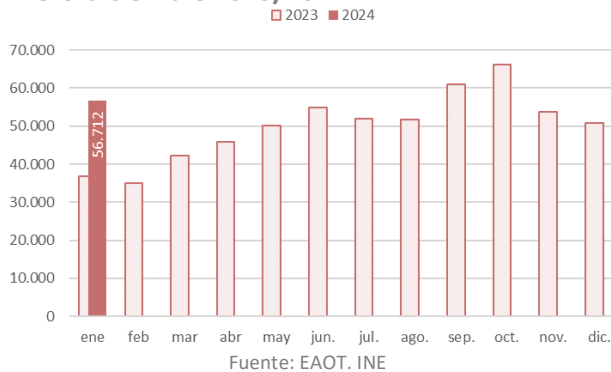


La Comunidad de Madrid, en enero de 2024, alojó a 56.712 viajeros en albergues turísticos, **el 34,3% del total nacional** (en primera posición en el ranking de comunidades autónomas). Respecto al mismo mes de 2023, esta cifra aumentó en 19.888 viajeros (+54,0% de variación interanual).

Los viajeros residentes en el extranjero (60,2% del total) crecieron un 34,2% respecto a enero del año 2023 y los residentes nacionales aumentaron un 98,2%.

Es el mejor dato en un mes de enero de toda la serie histórica para la Comunidad de Madrid en la Encuesta de Albergues Turísticos en viajeros y pernотaciones.

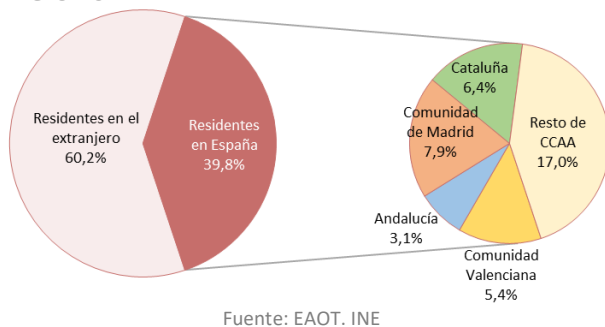
Viajeros alojados en albergues turísticos de la Comunidad de Madrid según meses. Enero-diciembre 2023/2024.



Durante el mes de enero de 2024, la cifra total de pernотaciones realizadas por los viajeros alojados en albergues de la comunidad fue de 108.784, lo que supuso un aumento del 47,4% en relación con el mismo mes de 2023.

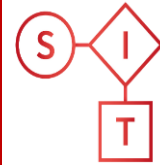
El número de pernотaciones generadas por los viajeros residentes en el extranjero (73.130) se incrementó un 35,2% y las asociadas a los viajeros residentes en España mostraron un ascenso del 80,9%.

Residencia de los viajeros alojados en albergues turísticos de la Comunidad de Madrid. Enero 2024.

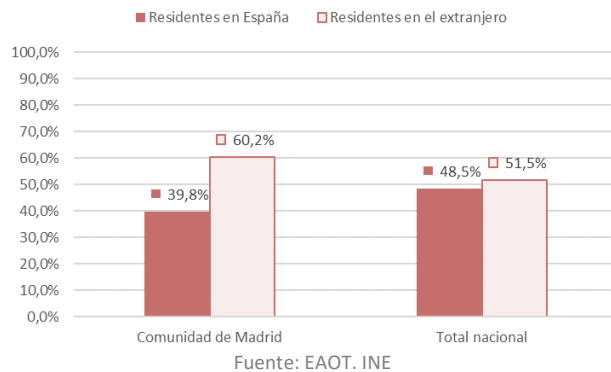


El **lugar de residencia** principal de los viajeros residentes en España alojados en albergues turísticos fue la propia Comunidad de Madrid, origen del 7,9% de los viajeros totales (residentes y no residentes). Le siguió Cataluña, con el 6,4% del peso.

En España, el número de viajeros alojados en albergues en enero de 2024 creció un 24,3% respecto al mismo mes del año anterior, registrando la cifra de 165.161 viajeros.



Viajeros alojados en albergues turísticos de la Comunidad de Madrid, según residencia. Enero 2024.

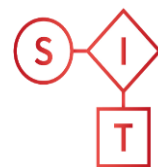


La estancia media se situó en la Comunidad de Madrid en 1,9 noches por viajero, un 4,3% menos que en enero de 2023. En el conjunto nacional, la estancia media en este tipo de alojamientos aumentó (+0,8%) situándose también en 2,3 noches.

Se estima que en la Comunidad de Madrid estuvieron abiertos durante este mes de enero 51 establecimientos (+70,0%) respecto al mismo mes de 2023) y 6.446 plazas (+44,5%). En el mes de enero de 2023, en la región estaban operativos 30 albergues y 4.461 plazas.

Estuvieron empleadas 448 personas (+11,7% de variación interanual y 47 trabajadores más).

El grado de ocupación por plazas creció un 2,0% en enero de 2024 en la Comunidad de Madrid, ocupándose el 54,4% de las plazas. El grado de ocupación de plazas en fin de semana fue del 76,4%. Fueron las mejores ratios de ocupación en albergues turísticos de toda España tras Canarias. En fin de semana, la región ocupó la primera posición. Al mismo tiempo, en el conjunto de España este porcentaje se situó en el 22,6%, con un crecimiento del 14,4% respecto al mismo mes del año anterior.



ANEXO TABLAS EOAL

Viajeros, pernoctaciones, estancia media y grado de ocupación en albergues turísticos de la Comunidad de Madrid. **Enero 2024.**

	Comunidad de Madrid				España
	absoluto	var. absoluta interanual	% variación interanual	% variación 2024/2020	% variación interanual
Número de Viajeros	56.712	19.888	54,0	1.391,6	24,3
Residentes en España	22.565	11.182	98,2	1.419,5	28,4
Residentes en el extranjero	34.147	8.706	34,2	1.373,8	20,7
Número de pernoctaciones	108.784	35.000	47,4	1.144,8	25,4
Residentes en España	35.654	15.943	80,9	1.021,5	23,2
Residentes en el extranjero	73.130	19.057	35,2	1.215,3	27,4
Estancia Media	1,9	-0,1	-4,3	-0,2	0,8
Grado de ocupación					
Por plazas disponibles	54,4	1,1	2,0	6,4	14,4
Por plazas en fin de semana	76,4	13,9	22,3	30,5	21,7

Fuente: EAOT. INE.

Distribución porcentual de los viajeros y pernoctaciones en albergues turísticos de la Comunidad de Madrid según su lugar de residencia. **Enero 2024.**

	Viajeros	Pernoctaciones
Residentes en el extranjero	60,2%	67,2%
Residentes en España	39,8%	32,8%
Andalucía	3,1%	3,0%
Aragón	0,9%	0,8%
Principado de Asturias	1,7%	1,3%
Islas Baleares	1,3%	1,1%
Canarias	1,1%	0,9%
Cantabria	0,8%	0,6%
Castilla y León	2,1%	1,7%
Castilla - La Mancha	2,2%	1,5%
Cataluña	6,4%	5,3%
Comunidad Valenciana	5,4%	4,4%
Extremadura	0,8%	0,8%
Galicia	1,2%	1,2%
Comunidad de Madrid	7,9%	5,8%
Región de Murcia	0,8%	0,7%
Comunidad Foral de Navarra	1,5%	1,1%
País Vasco	1,5%	1,6%
La Rioja	0,7%	0,6%
Ceuta	0,2%	0,2%
Melilla	0,2%	0,2%

Fuente: EOAT.INE

Enero 2024

EOAT. Encuestas de Ocupación en Alojamientos Turísticos

EOAT

Encuesta de Ocupación
Total Alojamientos
Turísticos



Viajeros, pernoctaciones, variación interanual y variación respecto a enero de 2020 en los alojamientos turísticos reglados de la Comunidad de Madrid. **Enero 2024.**

	absoluto	% variación interanual	% variación respecto a enero 2020
Total número de Viajeros	1.031.243	3,6%	3,6%
EOH	905.165	1,9%	-2,5%
EOAP	52.052	-0,1%	12,3%
EOAC	10.977	0,9%	12,0%
EOTR	6.337	-10,2%	-4,6%
EOAL	56.712	54,0%	1.391,6%
Total número de pernoctaciones	2.176.760	7,0%	3,8%
EOH	1.835.692	5,7%	-2,4%
EOAP	184.997	7,4%	15,5%
EOAC	36.080	-5,4%	2,8%
EOTR	11.207	-15,4%	-6,4%
EOAL	108.784	47,4%	1.144,8%

Fuente: EOH.EOAT.INE