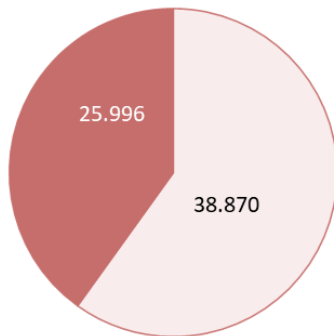


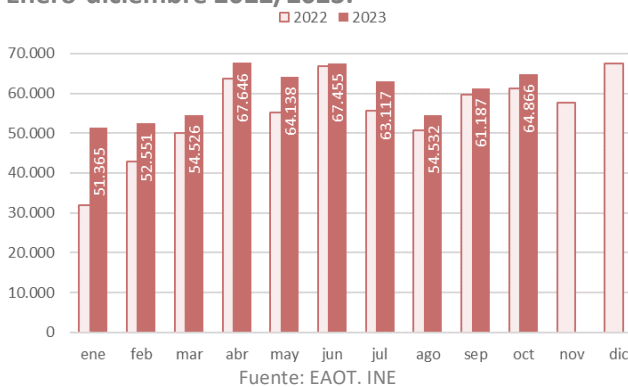
**La Comunidad de Madrid alojó a 64.866 viajeros en apartamentos turísticos reglados en el mes de octubre de 2023, un 5,9% más que en el mismo mes de 2022.**

**Viajeros alojados en apartamentos turísticos en la Comunidad de Madrid, según residencia. Octubre 2023.**



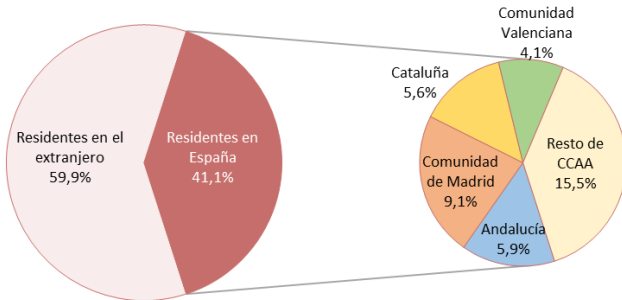
■ Extranjero ■ Nacional  
Fuente: EAOT. INE

**Viajeros alojados en apartamentos turísticos de la Comunidad de Madrid, según meses. Enero-diciembre 2022/2023.**



■ 2022 ■ 2023  
Fuente: EAOT. INE

**Residencia de los viajeros alojados en apartamentos turísticos de la Comunidad de Madrid. Octubre 2023.**



Fuente: EAOT. INE

**La Comunidad de Madrid**, en octubre de 2023, alojó a 64.866 viajeros en apartamentos turísticos, **el 5,9% del total nacional**, situándose en sexta posición en el ranking de comunidades autónomas tras Canarias, Andalucía, Comunidad Valenciana, Islas Baleares y Cataluña.

Este mes, la cifra de viajeros alojados en la Comunidad de Madrid creció en 3.627 viajeros respecto al mismo mes del año anterior, lo que supuso un incremento del 5,9%.

**Es el mejor dato en un mes de octubre de toda la serie histórica para la Comunidad de Madrid en la Encuesta de Apartamentos Turísticos en viajeros y pernотaciones.**

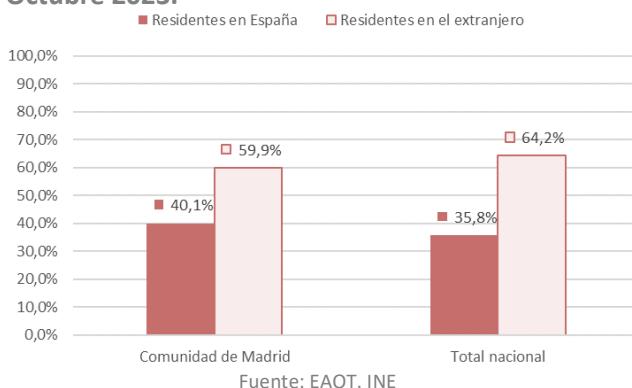
En octubre de 2019, los apartamentos turísticos madrileños habían alojado a 59.048 viajeros (y 188.207 pernотaciones).

Las cifras en apartamentos turísticos mejoraron respecto al último mes de octubre *prepandemia* (+9,9% en viajeros y +13,1% en pernотaciones).

Los viajeros residentes en el extranjero (59,9% del total) crecieron un 10,3% respecto a octubre del año 2022 mientras que los residentes en España se mantuvieron constantes.

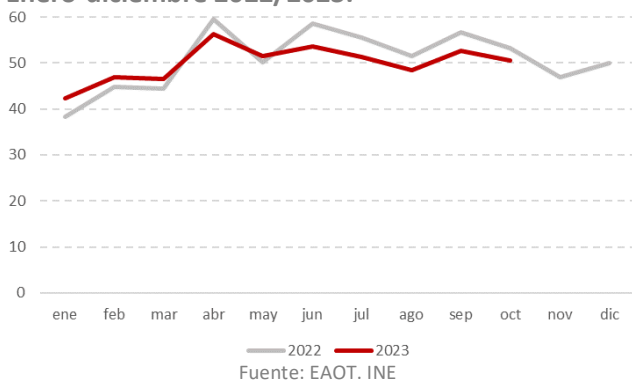
Durante el mes de octubre de 2023, la cifra de pernотaciones realizadas por los viajeros alojados en apartamentos turísticos de la Comunidad de Madrid fue de 212.913, lo que supuso un aumento del 3,2% con relación al mes de octubre del año 2022.

### Viajeros alojados en apartamentos turísticos de la Comunidad de Madrid, según país de residencia. Octubre 2023.



### Grado de ocupación de los apartamentos de la Comunidad de Madrid, según meses.

Enero-diciembre 2022/2023.



El **lugar de residencia** principal de los viajeros residentes alojados en apartamentos turísticos fue la propia Comunidad de Madrid, origen del 9,1% de los viajeros totales (residentes y no residentes). Le siguió Andalucía, con el 5,9% del peso.

En la **ciudad de Madrid**, se alojaron en apartamentos turísticos 62.724 viajeros (+6,6% de variación respecto a octubre de 2022) que realizaron 198.698 pernoctaciones (+2,0% de variación respecto a octubre de 2022). La ciudad de Madrid fue el punto turístico de España con más viajeros alojados en apartamentos turísticos. En pernoctaciones fue superada por destinos vacacionales: San Bartolomé de Tirajana, Arona, Tías, Mogán y Adeje.

**En España**, el número de viajeros alojados en apartamentos turísticos (1.099.410) en octubre de 2023 creció un 7,4% respecto al mismo mes del año anterior. Respecto al último mes de octubre *prepandemia* (octubre de 2019) se incrementó un 11,4%.

**La estancia media** se situó en la Comunidad de Madrid en 3,3 noches por viajero, un 2,6% menos que en octubre de 2022. En el conjunto nacional, la estancia media en este tipo de alojamientos se contrajo un 1,4%, alcanzando las 5,2 noches.

**El grado de ocupación** por plazas disponibles decreció este mes en la región un 5,1%, registrando un 50,6%. En fin de semana se alcanzó el 56,1%. Fueron las mejores ratios de ocupación en apartamentos turísticos de toda España en fin de semana y las segundas en total tras Canarias. Al mismo tiempo, en el conjunto de España el grado de ocupación por plazas (35,2%) aumentó un 0,2% respecto al mismo mes del año anterior.

# Octubre

## 2023

EOAT. Encuestas de Ocupación en  
Alojamientos Turísticos

# EOAP

## Encuesta de Ocupación en Apartamentos



Se estima que en la Comunidad de Madrid estuvieron abiertos durante este mes de octubre 4.847 **apartamentos** (+10,9% respecto al mismo mes de 2022) y 13.504 **plazas** (+8,6%).

En octubre de 2022, en la región estaban operativos 4.369 apartamentos y 12.431 plazas.

Así mismo, estuvieron empleadas 550 **personas** (-10,3% respecto a octubre de 2022 y 63 trabajadores menos).

En octubre de 2019 la Comunidad de Madrid disponía de 4.117 apartamentos con 11.527 plazas donde trabajaban 609 personas.

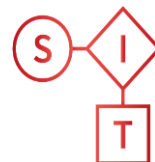
# Octubre

## 2023

EOAT. Encuestas de Ocupación en Alojamientos Turísticos

# EOAP

## Encuesta de Ocupación en Apartamentos



Sistema de Inteligencia Turística

COMUNIDAD DE MADRID



Comunidad de Madrid

## ANEXO TABLAS EOAP

Viajeros, pernoctaciones, estancia media y grado de ocupación en apartamentos turísticos reglados de la Comunidad de Madrid. **Octubre 2023.**

	Comunidad de Madrid				España
	Absoluto	var. absoluta interanual	% variación interanual	%variación 2023/2019	% variación interanual
<b>Número de Viajeros</b>	<b>64.866</b>	<b>3.627</b>	<b>5,9</b>	<b>9,9</b>	<b>7,5</b>
Residentes en España	25.996	12	0,0	13,9	6,7
Residentes en el extranjero	38.870	3.615	10,3	8,4	7,8
<b>Número de pernoctaciones</b>	<b>212.913</b>	<b>6.503</b>	<b>3,2</b>	<b>13,1</b>	<b>6,0</b>
Residentes en España	77.500	-1.741	-2,2	8,4	1,8
Residentes en el extranjero	135.413	8.244	6,5	16,0	7,3
<b>Estancia Media</b>	<b>3,3</b>	<b>-0,1</b>	<b>-2,6</b>	<b>3,0</b>	<b>-1,4</b>
<b>Grado de ocupación</b>					
Por plazas disponibles	50,6	-2,7	-5,1	-3,4	0,2
Por plazas en fin de semana	56,1	-3,2	-5,4	-5,4	4,1
Por apartamentos	76,7	-2,4	-3,0	-2,1	3,7

Fuente: EAOT. INE

Distribución porcentual de los viajeros y pernoctaciones en apartamentos turísticos reglados en la Comunidad de Madrid según su lugar de residencia. **Octubre 2023.**

	Viajeros	Pernoctaciones
<b>Residentes en el extranjero</b>	<b>59,9%</b>	<b>63,6%</b>
<b>Residentes en España</b>	<b>40,1%</b>	<b>36,4%</b>
Andalucía	5,9%	4,8%
Aragón	0,8%	0,6%
Principado de Asturias	1,1%	0,9%
Islas Baleares	0,6%	0,6%
Canarias	1,7%	1,6%
Cantabria	0,7%	0,6%
Castilla y León	1,7%	1,7%
Castilla - La Mancha	1,4%	1,1%
Cataluña	5,6%	4,3%
Comunidad Valenciana	4,1%	3,0%
Extremadura	1,0%	0,6%
Galicia	1,8%	1,8%
Comunidad de Madrid	9,1%	11,1%
Región de Murcia	1,5%	1,1%
Comunidad Foral de Navarra	0,8%	0,6%
País Vasco	1,7%	1,4%
La Rioja	0,5%	0,4%
Ceuta	0,2%	0,1%
Melilla	0,1%	0,1%

Fuente: EAOT. INE

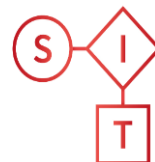
# Octubre

## 2023

EOAT. Encuestas de Ocupación en  
Alojamientos Turísticos

# EOAP

## Encuesta de Ocupación en Apartamentos



Sistema de  
Inteligencia  
Turística



Comunidad  
de Madrid

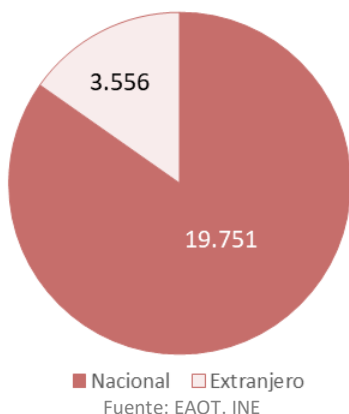
Viajeros, pernoctaciones, estancia media y grado de ocupación en apartamentos turísticos reglados de la Comunidad de Madrid. **Enero-octubre 2023.**

	Comunidad de Madrid			España
	Absoluto	var. absoluta interanual	% variación interanual	% variación interanual
<b>Número de Viajeros</b>	<b>601.383</b>	<b>63.532</b>	<b>11,8</b>	<b>4,8</b>
Residentes en España	281.393	32.776	13,2	2,3
Residentes en el extranjero	319.990	30.756	10,6	6,8
<b>Número de pernoctaciones</b>	<b>2.007.734</b>	<b>180.293</b>	<b>9,9</b>	<b>2,5</b>
Residentes en España	846.274	61.512	7,8	-2,3
Residentes en el extranjero	1.161.460	118.781	11,4	5,0
<b>Estancia Media</b>	<b>3,3</b>	<b>-0,1</b>	<b>-1,7</b>	<b>-2,2</b>
<b>Grado de ocupación</b>				
Por plazas disponibles				-0,2
Por plazas en fin de semana				-0,2
Por apartamentos				3,9

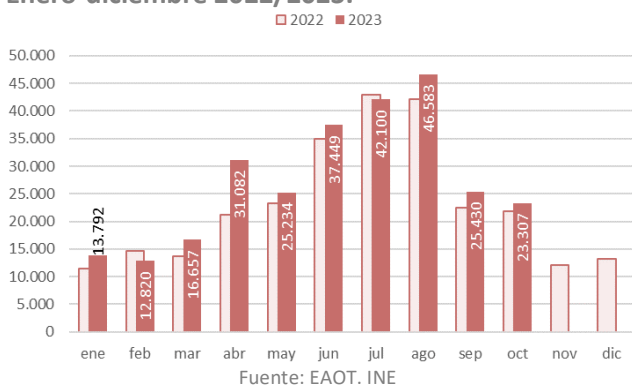
Fuente: EAOT. INE

**La Comunidad de Madrid alojó a 23.307 viajeros en campings en el mes de octubre de 2023, un 6,7% más que el mismo mes de 2022.**

**Viajeros alojados en acampamentos en la Comunidad de Madrid, según residencia. Octubre 2023.**



**Viajeros alojados en acampamentos de la Comunidad de Madrid, según meses. Enero-diciembre 2022/2023.**



La Comunidad de Madrid, en octubre de 2023, alojó a 23.307 viajeros en campings, **el 3,9% del total nacional**, colocándose en sexta posición en el ranking de comunidades autónomas. Este mes, la cifra de viajeros alojados en la región se incrementó en 1.472 viajeros respecto al mismo mes de 2022.

En octubre de 2019, los campings de la región habían albergado a 20.482 viajeros que realizaron 64.339 pernoctaciones. En octubre de 2023 los acampamentos madrileños mejoraron las cifras del último mes de octubre *pre-pandemia* en viajeros(+13,8%) y pernoctaciones (+27,6%).

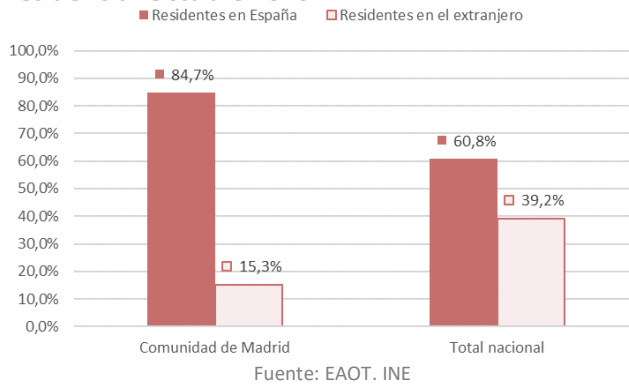
Los viajeros residentes en España (85,3% del total) decrecieron un 1,9% respecto al mes de octubre de 2022 mientras que los residentes en el extranjero aumentaron un 109,9%.

Durante el mes de octubre de 2023, la cifra total de pernoctaciones realizadas por los viajeros alojados en campings de la Comunidad de Madrid fue de 82.089 (-2,7% de variación interanual), generadas en un 85,7% por turistas nacionales.

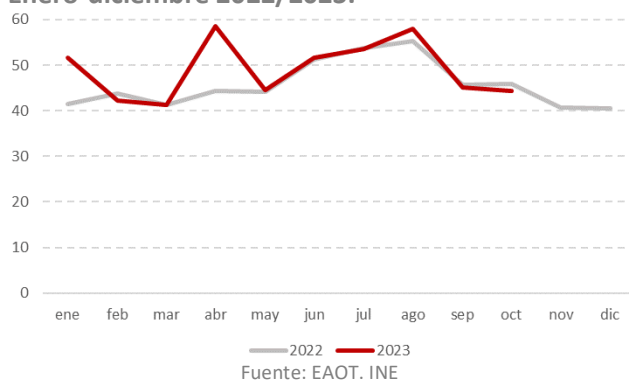
El número de pernoctaciones generadas por los viajeros residentes en España (70.372) descendió un 8,1%; las realizadas por los viajeros extranjeros mejoraron un 50,7%.

**En España**, el número de viajeros alojados en acampamentos en octubre de 2023 creció un 6,6% respecto al mismo mes del año anterior, registrando una cifra de 603.732 viajeros.

### Viajeros alojados en acampamentos de la Comunidad de Madrid y total nacional, según residencia. Octubre 2023.



### Grado de ocupación de los acampamentos de la Comunidad de Madrid, según meses. Enero-diciembre 2022/2023.



Respecto al último mes de octubre *prepandemia* (octubre de 2019) se incrementó un 40,5% el número de viajeros alojados en campings en España.

**La estancia media** se situó en octubre de 2023 en la Comunidad de Madrid en 3,5 noches por viajero, un 8,9% menos que en el mismo mes de 2022. En el conjunto nacional, la estancia media en este tipo de alojamientos creció (+5,7%) llegando a las 4,6 noches.

Se estima que en la Comunidad de Madrid estuvieron abiertos durante este mes de octubre 19 **establecimientos** con 18.404 **plazas**.

En octubre de 2022, en la región estaban activos un camping y 493 plazas menos.

Así mismo, estuvieron empleadas 279 personas (-3,1% respecto al mismo mes de 2022 y nueve trabajadores menos).

En octubre de 2019 estaban en funcionamiento 20 campings con 18.057 plazas y trabajaban 238 personas.

**El grado de ocupación** por parcelas se redujo en octubre de 2023 en la Comunidad de Madrid un 3,4%, ocupándose el 44,4% de las parcelas disponibles. El grado de ocupación en fin de semana fue del 48,9%.

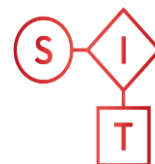
En el conjunto de España el grado de ocupación por parcelas (41,8%) mejoró un 6,4% con relación al mismo mes del año 2022.

# Octubre 2023

EOAT. Encuestas de Ocupación en Alojamientos Turísticos

# EOAC

Encuesta de Ocupación en Acampamentos



Sistema de Inteligencia Turística  
Comunidad de Madrid



Comunidad de Madrid

## ANEXO TABLAS EOAC

Viajeros, pernoctaciones, estancia media y grado de ocupación en acampamentos de la Comunidad de Madrid. **Octubre 2023.**

	Comunidad de Madrid				España
	Absoluto	var. absoluta interanual	% variación interanual	% variación 2023/2019	% variación interanual
<b>Número de Viajeros</b>	<b>23.307</b>	<b>1.472</b>	<b>6,7</b>	<b>13,8</b>	<b>6,6</b>
Residentes en España	19.751	-390	-1,9	11,1	3,8
Residentes en el extranjero	3.556	1.862	109,9	31,5	11,2
<b>Número de pernoctaciones</b>	<b>82.089</b>	<b>-2.298</b>	<b>-2,7</b>	<b>27,6</b>	<b>12,7</b>
Residentes en España	70.372	-6.240	-8,1	29,8	12,7
Residentes en el extranjero	11.717	3.942	50,7	15,8	12,7
<b>Estancia Media</b>	<b>3,5</b>	<b>-0,3</b>	<b>-8,9</b>	<b>12,1</b>	<b>5,7</b>
<b>Grado de ocupación</b>					
Por parcelas	44,4	-1,6	-3,4	-2,8	6,4
Por parcelas en fin de semana	48,9	-1,5	-3,0	6,1	8,9

Fuente: EOAT.INE.

Viajeros, pernoctaciones, estancia media y grado de ocupación en acampamentos de la Comunidad de Madrid. **Enero-octubre 2023.**

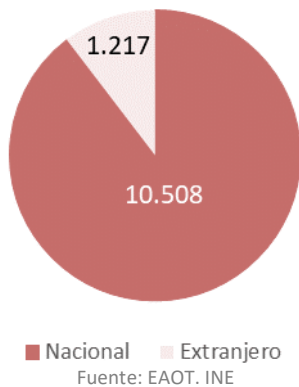
	Comunidad de Madrid			España
	Absoluto	var. absoluta interanual	% variación interanual	% variación interanual
<b>Número de Viajeros</b>	<b>274.454</b>	<b>25.877</b>	<b>10,4</b>	<b>5,0</b>
Residentes en España	237.140	7.498	3,3	0,6
Residentes en el extranjero	37.314	18.379	97,1	14,2
<b>Número de pernoctaciones</b>	<b>1.014.608</b>	<b>76.296</b>	<b>8,1</b>	<b>5,8</b>
Residentes en España	883.031	23.177	2,7	2,2
Residentes en el extranjero	131.577	53.119	67,7	10,8
<b>Estancia Media</b>	<b>3,7</b>	<b>-0,1</b>	<b>-2,1</b>	<b>0,8</b>
<b>Grado de ocupación</b>				
Por parcelas				2,5
Por parcelas en fin de semana				1,3

Fuente: EOAT.INE.



**La Comunidad de Madrid alojó a 11.725 viajeros en establecimientos de turismo rural en el mes de octubre de 2023, un 20,4% menos que en el mismo mes de 2022.**

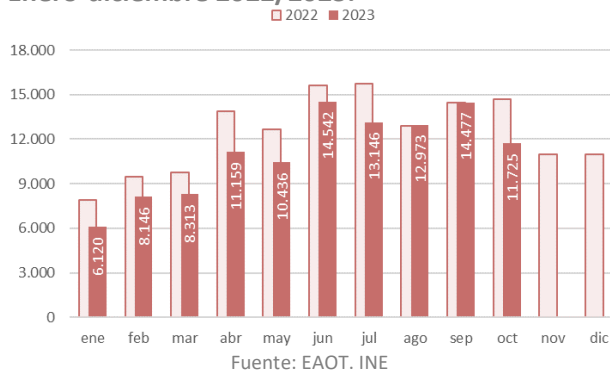
**Viajeros alojados en establecimientos de Turismo Rural de la Comunidad de Madrid según residencia. Octubre 2023.**



**La Comunidad de Madrid**, en octubre de 2023, alojó a 11.725 viajeros en alojamientos de turismo rural, **el 2,9% del total nacional**, situándose en decimocuarta posición en el ranking de comunidades autónomas. Respecto al mismo mes de 2022, esta cifra se redujo en 3.000 viajeros.

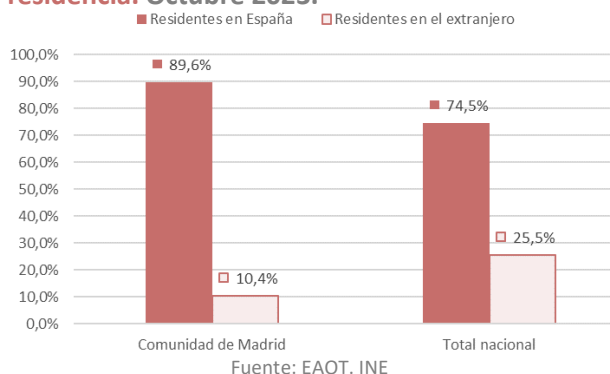
En octubre de 2019, los establecimientos madrileños de turismo rural habían acogido a 15.147 viajeros (y 25.017 pernoctaciones). En octubre de 2023 los establecimientos de turismo rural madrileños empeoraron las cifras del último mes de octubre *pre-pandemia* en viajeros (-22,6%) y pernoctaciones (-16,5%).

**Viajeros alojados en establecimientos de Turismo Rural de la Comunidad de Madrid según meses. Enero-diciembre 2022/2023.**



Los viajeros residentes en España (89,6% del total) disminuyeron un 22,5% respecto a octubre del año 2022 y los residentes en el extranjero crecieron un 3,6%.

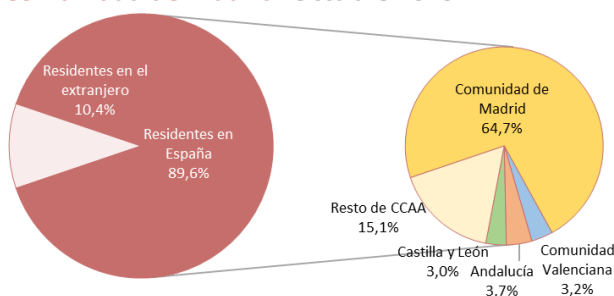
**Viajeros alojados en establecimientos de Turismo Rural de la Comunidad de Madrid, según residencia. Octubre 2023.**



Durante el mes de octubre de 2023, la cifra total de pernoctaciones realizadas por los viajeros alojados en establecimientos de turismo rural de la Comunidad de Madrid fue de 20.891, lo que supuso una reducción del 20,8% con relación al mismo mes de 2022.

El número de pernoctaciones generadas por los viajeros residentes en España (18.858) cayó un 22,5% y las asociadas a los viajeros no residentes (2.033) también decrecieron (-1,7%).

### Residencia de los viajeros alojados en establecimientos de Turismo Rural de la Comunidad de Madrid. Octubre 2023.



Fuente: EAOT. INE

El **lugar de residencia** principal de los viajeros residentes alojados en establecimientos de turismo rural continuó siendo la propia Comunidad de Madrid, origen del 64,7% de los viajeros totales (residentes y no residentes). Le siguió Andalucía con el 3,7% del peso.

La principal zona turística en la Comunidad para este tipo de establecimientos (los municipios del entorno del **Parque Nacional de la Sierra de Guadarrama<sup>1</sup>**), alojó a 4.702 viajeros (-26,2% de variación en relación con octubre de 2019) que realizaron 7.945 pernoctaciones (-33,1% de variación respecto a octubre de 2019).

**En España**, el número de viajeros alojados en establecimientos de turismo rural en octubre de 2023 se redujo un 0,2% respecto al mismo mes del año anterior, registrando la cifra de 399.229 viajeros. Respecto al último mes de octubre *prepandemia* (octubre de 2019) mostró un crecimiento del 6,7% el número de viajeros alojados en establecimientos de turismo rural en España.

**La estancia media** se situó en la Comunidad de Madrid en 1,8 noches por viajero, un 0,6% menos que en octubre de 2022. En el conjunto nacional, la estancia media en este tipo de alojamientos mejoró (+4,3%) situándose en 2,5 noches.

Se estima que en la Comunidad de Madrid estuvieron abiertos durante este mes de octubre 242 establecimientos(+0,4% de variación interanual) y 3.499 plazas (-4,6%).

<sup>1</sup> Los municipios madrileños incluidos son Alameda del Valle, Becerril de la Sierra, El Boalo, Cercedilla, Lozoya, Manzanares El Real, Miraflores de la Sierra, Navacerrada, Navarredonda y San Mamés, Pinilla del Valle, Rascafría y Soto del Real. Esta zona turística también incluye algunos municipios de la provincia de Segovia como El Espinar, La Granja de San Ildefonso o la propia capital.

# Octubre 2023

EOAT. Encuestas de Ocupación en Alojamiento Turísticos

# EOTR

## Encuesta de Ocupación en Alojamiento de Turismo Rural

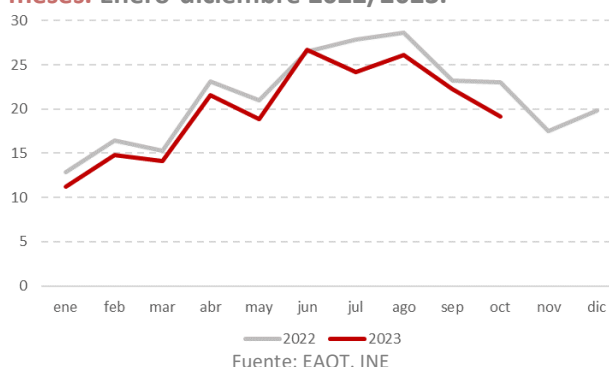


En el mes de octubre de 2022, en la región estaban operativos 241 establecimientos y 3.667 plazas.

Estuvieron empleadas 496 personas (-8,8% de variación interanual y 48 trabajadores menos).

En octubre de 2019 había abiertos 233 establecimientos con 3.606 plazas donde tenían un empleo 637 trabajadores.

**Grado de ocupación de los establecimientos de Turismo Rural de la Comunidad de Madrid, según meses. Enero-diciembre 2022/2023.**



**El grado de ocupación** por plazas cayó un 3,9% en octubre de 2023 en la Comunidad de Madrid, ocupándose el 19,1% de las plazas. El grado de ocupación de plazas en fin de semana fue del 45,7%. Al mismo tiempo, en el conjunto de España este porcentaje se situó en el 18,7%, con un ascenso del 0,7% respecto al mismo mes del año anterior.

# Octubre 2023

EOAT. Encuestas de Ocupación en Alojamientos Turísticos

# EOTR

Encuesta de Ocupación en Alojamientos de Turismo Rural



## ANEXO TABLAS EOTR

Viajeros, pernoctaciones, estancia media y grado de ocupación en establecimientos de turismo rural de la Comunidad de Madrid. **Octubre 2023.**

	Comunidad de Madrid				España
	absoluto	var. absoluta interanual	% variación interanual	% variación 2023/2019	% variación interanual
<b>Número de Viajeros</b>	<b>11.725</b>	<b>-3.000</b>	<b>-20,4</b>	<b>-22,6</b>	<b>-0,2</b>
Residentes en España	10.508	-3.042	-22,5	-27,5	-6,0
Residentes en el extranjero	1.217	42	3,6	84,1	21,7
<b>Número de pernoctaciones</b>	<b>20.891</b>	<b>-5.499</b>	<b>-20,8</b>	<b>-16,5</b>	<b>4,1</b>
Residentes en España	18.858	-5.463	-22,5	-20,1	-1,9
Residentes en el extranjero	2.033	-36	-1,7	43,4	19,4
<b>Estancia Media</b>	<b>1,8</b>	<b>0,0</b>	<b>-0,6</b>	<b>7,9</b>	<b>4,3</b>
<b>Grado de ocupación</b>					
Por plazas disponibles	19,1	-3,9	-16,8	-14,1	0,7
Por plazas en fin de semana	45,7	-6,6	-12,6	-18,8	6,3
Por habitaciones	25,5	-3,8	-12,8	-10,6	-0,3

Fuente: EOAT. INE

Distribución porcentual de los viajeros y pernoctaciones en establecimientos de turismo rural de la Comunidad de Madrid según su lugar de residencia. **Octubre 2023.**

	Viajeros	Pernoctaciones
<b>Residentes en el extranjero</b>	<b>10,4%</b>	<b>9,7%</b>
<b>Residentes en España</b>	<b>89,6%</b>	<b>90,3%</b>
Andalucía	3,7%	4,5%
Aragón	1,0%	1,1%
Principado de Asturias	1,6%	1,7%
Islas Baleares	0,3%	0,4%
Canarias	0,1%	0,1%
Cantabria	0,4%	0,4%
Castilla y León	3,0%	2,4%
Castilla - La Mancha	2,2%	2,7%
Cataluña	1,4%	1,7%
Comunidad Valenciana	3,2%	3,9%
Extremadura	1,0%	1,6%
Galicia	1,9%	2,0%
Comunidad de Madrid	64,7%	61,9%
Región de Murcia	1,8%	1,9%
Comunidad Foral de Navarra	0,3%	0,3%
País Vasco	2,5%	3,0%
La Rioja	0,4%	0,5%
Ceuta	-	-
Melilla	0,2%	0,3%

Fuente: EOAT.INE

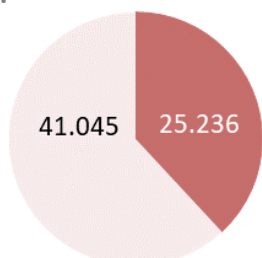
<h1 style="margin: 0;">Octubre 2023</h1> <p style="margin: 0;">EOAT. Encuestas de Ocupación en Alojamientos Turísticos</p>	<h1 style="margin: 0;">EOTR</h1> <h2 style="margin: 0;">Encuesta de Ocupación en Alojamientos de Turismo Rural</h2>	
--	---	---

**Viajeros, pernoctaciones, estancia media y grado de ocupación en establecimientos de turismo rural de la Comunidad de Madrid. Enero-octubre 2023.**

	Comunidad de Madrid			España
	absoluto	var. absoluta interanual	% variación interanual	% variación interanual
<b>Número de Viajeros</b>	<b>111.037</b>	<b>-16.060</b>	<b>-12,6</b>	<b>4,2</b>
Residentes en España	100.528	-19.051	-15,9	-0,4
Residentes en el extranjero	10.509	2.991	39,8	21,3
<b>Número de pernoctaciones</b>	<b>209.700</b>	<b>-38.005</b>	<b>-15,3</b>	<b>2,8</b>
Residentes en España	188.534	-42.559	-18,4	-1,8
Residentes en el extranjero	21.166	4.554	27,4	15,5
<b>Estancia Media</b>	<b>1,9</b>	<b>-0,1</b>	<b>-3,1</b>	<b>-1,3</b>
<b>Grado de ocupación</b>				
Por plazas disponibles				0,3
Por plazas en fin de semana				-2,5
Por habitaciones				-0,2

Fuente: EAOT. INE

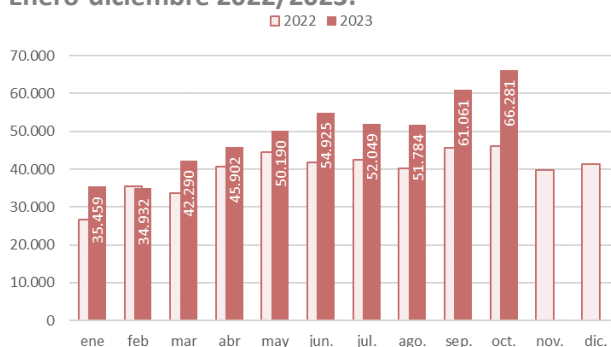
### Viajeros alojados en albergues turísticos de la Comunidad de Madrid según residencia. Octubre 2023.



■ Nacional ■ Extranjero

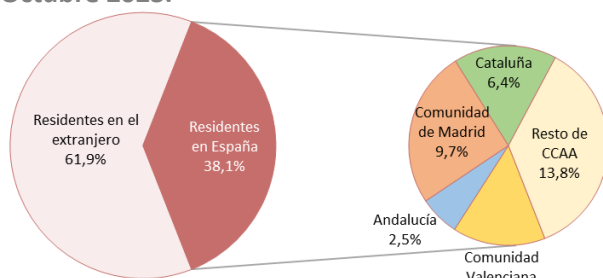
Fuente: EAOT. INE

### Viajeros alojados en albergues turísticos de la Comunidad de Madrid según meses. Enero-diciembre 2022/2023.



Fuente: EAOT. INE

### Residencia de los viajeros alojados en albergues turísticos de la Comunidad de Madrid. Octubre 2023.



Fuente: EAOT. INE

La **Comunidad de Madrid**, en octubre de 2023, alojó a 66.281 viajeros en albergues turísticos, **el 17,0% del total nacional** (en segunda posición en el ranking de comunidades autónomas tras Galicia). Respecto al mismo mes de 2022, esta cifra aumentó en 20.280 viajeros (+44,1% de variación interanual).

**Es el mejor dato de toda la serie histórica para la Comunidad de Madrid en la Encuesta de Albergues Turísticos.**

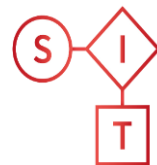
En octubre de 2019, los albergues madrileños habían acogido a 4.309 viajeros (y 7.157 pernотaciones). En octubre de 2023 los albergues turísticos de la Comunidad de Madrid mejoraron las cifras del último mes de octubre *prepandemia* en viajeros (+1.438,2%) y pernотaciones (+1.670,9%).

Los viajeros residentes en el extranjero (61,9% del total) crecieron un 14,1% respecto a octubre del año 2022 y los residentes nacionales aumentaron un 151,6%.

Durante el mes de octubre de 2023, la cifra total de pernотaciones realizadas por los viajeros alojados en albergues de la comunidad fue de 126.741, lo que supuso un aumento del 33,0% en relación con el mismo mes de 2022.

El número de pernотaciones generadas por los viajeros residentes en el extranjero (88.798) se incrementó un 12,6% y las asociadas a los viajeros residentes en España mostraron un ascenso del 131,0%.

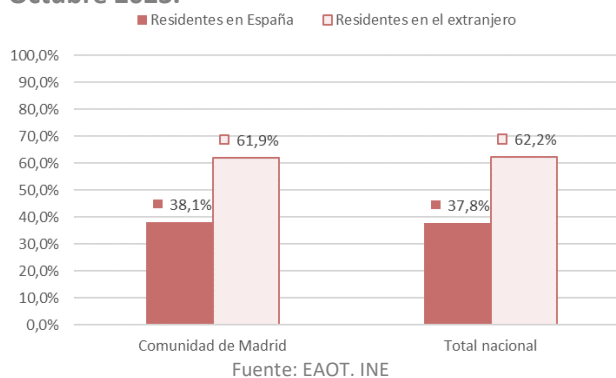
El **lugar de residencia** principal de los viajeros residentes en España alojados en albergues turísticos fue la propia Comunidad de Madrid, origen del 9,7% de los viajeros totales (residentes y no residentes). Le siguió Cataluña, con el 6,4% del peso.



Sistema de Inteligencia Turística



### Viajeros alojados en albergues turísticos de la Comunidad de Madrid, según residencia. Octubre 2023.



En España, el número de viajeros alojados en albergues en octubre de 2023 creció un 8,5% respecto al mismo mes del año anterior, registrando la cifra de 390.447 viajeros. Respecto al último mes de octubre *prepandemia* (octubre de 2019) mostró un aumento del 337,8% el número de viajeros alojados en albergues en España.

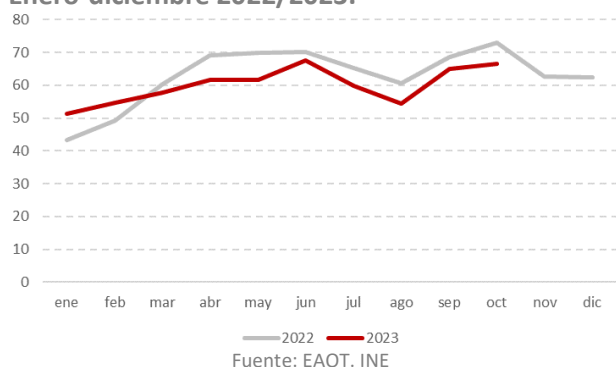
La estancia media se situó en la Comunidad de Madrid en 1,9 noches por viajero, un 7,7% menos que en octubre de 2022. En el conjunto nacional, la estancia media en este tipo de alojamientos también cayó (-5,2%) situándose también en 1,6 noches.

Se estima que en la Comunidad de Madrid estuvieron abiertos durante este mes de octubre 46 establecimientos (+53,3%) respecto al mismo mes de 2022) y 6.142 plazas (+45,7%). En el mes de octubre de 2022, en la región estaban operativos 30 albergues y 4.216 plazas.

Estuvieron empleadas 458 personas (+45,8% de variación interanual y 144 trabajadores más).

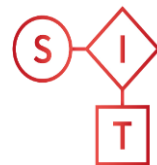
En octubre de 2019 había abiertos cinco establecimientos con 543 plazas donde tenían un empleo 145 trabajadores.

### Grado de ocupación de los albergues turísticos de la Comunidad de Madrid, según meses. Enero-diciembre 2022/2023.



El grado de ocupación por plazas disminuyó un 8,7% en octubre de 2023 en la Comunidad de Madrid, ocupándose el 66,6% de las plazas. El grado de ocupación de plazas en fin de semana fue del 82,0%. Fueron las mejores ratios de ocupación en albergues turísticos de toda España.

Al mismo tiempo, en el conjunto de España este porcentaje se situó en el 28,2%, con un descenso del 5,5% respecto al mismo mes del año anterior.



## ANEXO TABLAS EOAL

Viajeros, pernoctaciones, estancia media y grado de ocupación en albergues turísticos de la Comunidad de Madrid. **Octubre 2023.**

	Comunidad de Madrid				España
	absoluto	var. absoluta interanual	% variación interanual	% variación 2023/2019	% variación interanual
<b>Número de Viajeros</b>	<b>66.281</b>	<b>20.280</b>	<b>44,1</b>	<b>1.438,2</b>	<b>8,5</b>
Residentes en España	25.236	15.204	151,6	1.494,2	-7,1
Residentes en el extranjero	41.045	5.076	14,1	1.405,7	20,9
<b>Número de pernoctaciones</b>	<b>126.741</b>	<b>31.479</b>	<b>33,0</b>	<b>1.670,9</b>	<b>2,8</b>
Residentes en España	37.943	21.516	131,0	1.001,4	-12,0
Residentes en el extranjero	88.798	9.963	12,6	2.292,2	14,2
<b>Estancia Media</b>	<b>1,9</b>	<b>-0,2</b>	<b>-7,7</b>	<b>0,2</b>	<b>-5,2</b>
<b>Grado de ocupación</b>					
Por plazas disponibles	66,6	-6,3	-8,7	45,1	-5,4
Por plazas en fin de semana	82,0	3,0	3,7	22,3	2,5

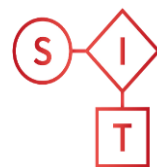
Fuente: EAOT. INE.

Distribución porcentual de los viajeros y pernoctaciones en albergues turísticos de la Comunidad de Madrid según su lugar de residencia. **Octubre 2023.**

	Viajeros	Pernoctaciones
<b>Residentes en el extranjero</b>	<b>61,9%</b>	<b>70,1%</b>
<b>Residentes en España</b>	<b>38,1%</b>	<b>29,9%</b>
Andalucía	2,5%	2,3%
Aragón	0,9%	0,7%
Principado de Asturias	1,4%	1,0%
Islas Baleares	1,5%	1,2%
Canarias	0,8%	0,7%
Cantabria	1,1%	1,0%
Castilla y León	2,3%	1,6%
Castilla - La Mancha	1,4%	1,2%
Cataluña	6,4%	4,8%
Comunidad Valenciana	5,7%	4,2%
Extremadura	0,5%	0,4%
Galicia	1,1%	0,9%
Comunidad de Madrid	9,7%	7,1%
Región de Murcia	0,6%	0,5%
Comunidad Foral de Navarra	0,7%	0,7%
País Vasco	1,0%	0,9%
La Rioja	0,4%	0,4%
Ceuta	0,2%	0,2%
Melilla	0,2%	0,2%

Fuente: EOAT.INE





### Viajeros, pernoctaciones, estancia media y grado de ocupación en albergues turísticos de la Comunidad de Madrid. Enero-octubre 2023.

	Comunidad de Madrid			España
	absoluto	var. absoluta interanual	% variación interanual	% variación interanual
<b>Número de Viajeros</b>	<b>494.873</b>	<b>97.175</b>	<b>24,4</b>	<b>11,2</b>
Residentes en España	137.220	46.875	51,9	-0,2
Residentes en el extranjero	357.653	50.300	16,4	22,2
<b>Número de pernoctaciones</b>	<b>954.843</b>	<b>132.684</b>	<b>16,1</b>	<b>6,8</b>
Residentes en España	230.565	77.402	50,5	-4,6
Residentes en el extranjero	724.278	55.282	8,3	19,7
<b>Estancia Media</b>	<b>1,9</b>	<b>-0,1</b>	<b>-6,7</b>	<b>-4,0</b>
<b>Grado de ocupación</b>				
Por plazas disponibles				-1,8
Por plazas en fin de semana				-1,7

Fuente: EAOT. INE.

Viajeros, pernoctaciones, variación interanual y variación respecto a octubre de 2019 en los alojamientos turísticos reglados de la Comunidad de Madrid. **Octubre 2023.**

	absoluto	% variación interanual	% variación respecto a octubre 2019
<b>Total número de Viajeros</b>	<b>1.278.632</b>	<b>2,5%</b>	<b>0,3%</b>
EOH	1.112.453	0,8%	-5,4%
EOAP	64.866	5,9%	9,9%
EOAC	23.307	6,7%	13,8%
EOTR	11.725	-20,4%	-22,6%
EOAL	66.281	44,1%	1.438,2%
<b>Total número de pernoctaciones</b>	<b>2.769.848</b>	<b>4,3%</b>	<b>4,7%</b>
EOH	2.327.214	3,8%	-1,4%
EOAP	212.913	3,2%	13,1%
EOAC	82.089	-2,7%	27,6%
EOTR	20.891	-20,8%	-16,5%
EOAL	126.741	33,0%	1.670,9%

Fuente: EOH.EOAT.INE

Viajeros, pernoctaciones, variación interanual y variación respecto al periodo enero-octubre de 2019 en los alojamientos turísticos reglados de la Comunidad de Madrid. **Enero-octubre 2023.**

	absoluto	% variación interanual	% variación respecto a enero-octubre 2019
<b>Total número de Viajeros</b>	<b>12.056.676</b>	<b>15,9%</b>	<b>4,2%</b>
EOH	10.574.929	16,4%	-0,7%
EOAP	601.383	11,8%	23,0%
EOAC	274.454	10,4%	11,2%
EOTR	111.037	-12,6%	-21,1%
EOAL	494.873	24,4%	957,1%
<b>Total número de pernoctaciones</b>	<b>25.215.504</b>	<b>13,6%</b>	<b>3,7%</b>
EOH	21.028.619	14,5%	-2,2%
EOAP	2.007.734	9,9%	22,1%
EOAC	1.014.608	8,1%	22,2%
EOTR	209.700	-15,3%	-15,2%
EOAL	954.843	16,1%	860,0%

Fuente: EOH.EOAT.INE