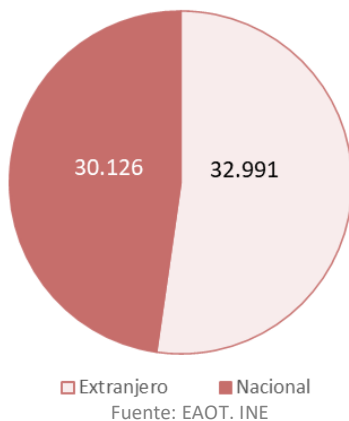
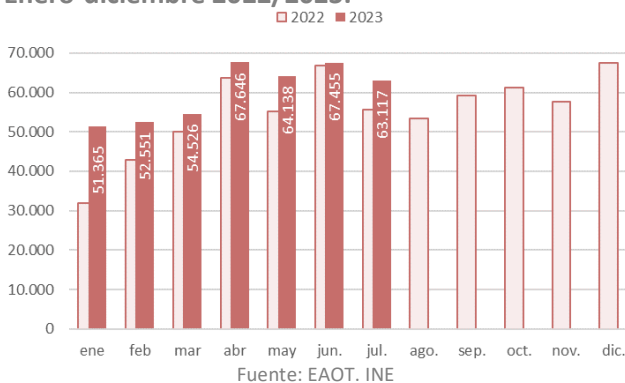


**La Comunidad de Madrid alojó a 63.117 viajeros en apartamentos turísticos reglados en el mes de julio de 2023, un 13,6% más que en el mismo mes de 2022.**

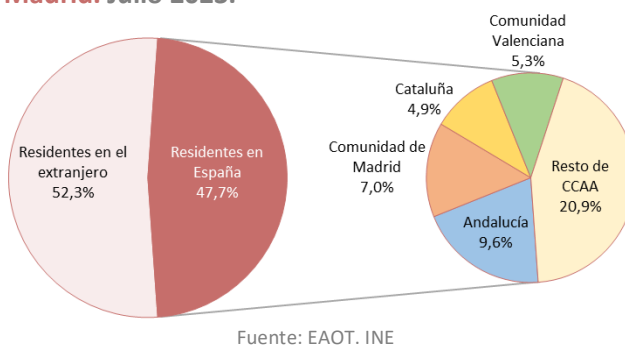
**Viajeros alojados en apartamentos turísticos en la Comunidad de Madrid, según residencia. Julio 2023.**



**Viajeros alojados en apartamentos turísticos de la Comunidad de Madrid, según meses. Enero-diciembre 2022/2023.**



**Residencia de los viajeros alojados en apartamentos turísticos de la Comunidad de Madrid. Julio 2023.**



**La Comunidad de Madrid**, en julio de 2023, alojó a 63.117 viajeros en apartamentos turísticos, **el 3,6% del total nacional**, situándose en sexta posición en el ranking de comunidades autónomas tras Comunidad Valenciana, Andalucía, Canarias, Islas Baleares y Cataluña.

Este mes, la cifra de viajeros alojados en la Comunidad de Madrid creció en 7.556 viajeros respecto al mismo mes del año anterior, lo que supuso un incremento del 13,6%.

**Es el mejor dato en un mes de julio de toda la serie histórica para la Comunidad de Madrid en la Encuesta de Apartamentos Turísticos.**

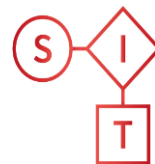
En julio de 2019, los apartamentos turísticos madrileños habían alojado a 53.583 viajeros (y 175.876 pernoctaciones).

Las cifras en apartamentos turísticos mejoraron respecto al último mes de julio *pre-pandemia* (+17,8% en viajeros y +20,4% en pernoctaciones).

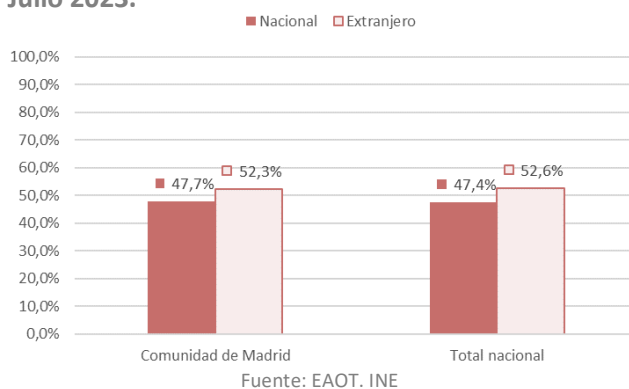
Los viajeros residentes en el extranjero (52,3% del total) cayeron un 1,7% respecto a julio del año 2022 mientras que los residentes en España aumentaron un 37,0%.

Durante el mes de julio de 2023, la cifra de pernoctaciones realizadas por los viajeros alojados en apartamentos turísticos de la Comunidad de Madrid fue de 211.756, lo que supuso un aumento del 6,2% en relación al mes de julio del año 2022.

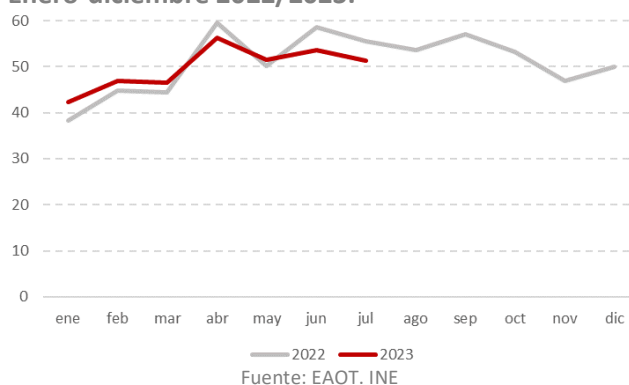
El **lugar de residencia** principal de los viajeros residentes alojados en apartamentos turísticos fue Andalucía, origen del 9,6% de los viajeros totales (residentes y no residentes). Le siguió la propia Comunidad de Madrid, con el 7,0% del peso.



### Viajeros alojados en apartamentos turísticos de la Comunidad de Madrid, según país de residencia. Julio 2023.



### Grado de ocupación de los apartamentos de la Comunidad de Madrid, según meses. Enero-diciembre 2022/2023.



En la **ciudad de Madrid**, se alojaron en apartamentos turísticos 60.187 viajeros (+12,7% de variación respecto a julio de 2022) que realizaron 196.745 pernoctaciones (+4,5% de variación respecto a julio de 2022). La ciudad de Madrid fue el punto turístico de España con más viajeros alojados en apartamentos turísticos. En pernoctaciones fue superada por destinos vacacionales: San Bartolomé de Tirajana, Arona, Benidorm, Tías, Calpe, Adeje, Ciudadela de Menorca, Mogán y Alcudia.

**En España**, el número de viajeros alojados en apartamentos turísticos (1.767.765) en julio de 2023 descendió un 2,2% respecto al mismo mes del año anterior. Respecto al último mes de julio *pre-pandemia* (julio de 2019) creció un 9,2%.

**La estancia media** se situó en la Comunidad de Madrid en 3,4 noches por viajero, un 6,5% menos que en julio de 2022. En el conjunto nacional, la estancia media en este tipo de alojamientos se redujo un 3,0%, alcanzando las 5,4 noches.

**El grado de ocupación** por plazas disponibles decreció este mes en la región un 7,6%, registrando un 51,3%. En fin de semana se alcanzó el 55,3%. Fueron las mejores ratios de ocupación en apartamentos turísticos de toda España tras Islas Baleares, País Vasco y Canarias. Al mismo tiempo, en el conjunto de España el grado de ocupación por plazas (48,0%) cayó un 6,8% respecto al mismo mes del año anterior.

Se estima que en la Comunidad de Madrid estuvieron abiertos durante este mes de julio 4.814 **apartamentos** (+17,8% respecto al mismo mes de 2022) y 13.225 **plazas** (+15,3%).

En julio de 2022, en la región estaban operativos 4.087 apartamentos y 11.472 plazas.

# Julio 2023

EOAT. Encuestas de Ocupación en Alojamiento Turístico

# EOAP

## Encuesta de Ocupación en Apartamentos



Así mismo, estuvieron empleadas 582 **personas** (-4,0% respecto a julio de 2022 y 24 trabajadores menos).

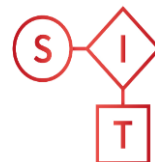
En julio de 2019 la Comunidad de Madrid disponía de 3.970 apartamentos con 11.075 plazas donde trabajaban 595 personas.

# Julio 2023

EOAT. Encuestas de Ocupación en Alojamientos Turísticos

# EOAP

## Encuesta de Ocupación en Apartamentos



Sistema de Inteligencia Turística



## ANEXO TABLAS EOAP

Viajeros, pernoctaciones, estancia media y grado de ocupación en apartamentos turísticos reglados de la Comunidad de Madrid. **Julio 2023.**

	Comunidad de Madrid				España
	Absoluto	var. absoluta interanual	% variación interanual	% variación 2023/2019	% variación interanual
<b>Número de Viajeros</b>	<b>63.117</b>	<b>7.556</b>	<b>13,6</b>	<b>17,8</b>	<b>-2,2</b>
Residentes en España	30.126	8.140	37,0	6,7	-0,6
Residentes en el extranjero	32.991	-584	-1,7	25,3	-3,6
<b>Número de pernoctaciones</b>	<b>211.756</b>	<b>12.389</b>	<b>6,2</b>	<b>20,4</b>	<b>-5,1</b>
Residentes en España	89.486	17.834	24,9	25,3	-2,7
Residentes en el extranjero	122.270	-5.445	-4,3	17,1	-6,7
<b>Estancia Media</b>	<b>3,4</b>	<b>-0,2</b>	<b>-6,5</b>	<b>2,2</b>	<b>-3,0</b>
<b>Grado de ocupación</b>					
Por plazas disponibles	51,3	-4,2	-7,6	1,1	-6,8
Por plazas en fin de semana	55,3	-3,3	-5,6	-0,8	-4,4
Por apartamentos	71,1	-4,4	-5,8	0,4	-1,7

Fuente: EAOT. INE

Distribución porcentual de los viajeros y pernoctaciones en apartamentos turísticos reglados en la Comunidad de Madrid según su lugar de residencia. **Julio 2023.**

	Viajeros	Pernoctaciones
<b>Residentes en el extranjero</b>	<b>52,3%</b>	<b>57,7%</b>
<b>Residentes en España</b>	<b>47,7%</b>	<b>42,3%</b>
Andalucía	9,6%	7,1%
Aragón	1,4%	0,8%
Principado de Asturias	2,1%	1,2%
Islas Baleares	0,9%	0,7%
Canarias	2,0%	1,6%
Cantabria	1,0%	0,8%
Castilla y León	2,4%	1,8%
Castilla - La Mancha	1,8%	1,2%
Cataluña	4,9%	4,0%
Comunidad Valenciana	5,3%	3,6%
Extremadura	1,3%	0,8%
Galicia	2,9%	3,6%
Comunidad de Madrid	7,0%	11,7%
Región de Murcia	1,4%	1,0%
Comunidad Foral de Navarra	0,8%	0,6%
País Vasco	2,0%	1,3%
La Rioja	0,5%	0,3%
Ceuta	0,2%	0,1%
Melilla	0,0%	0,0%

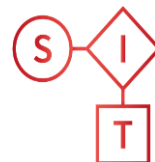
Fuente: EAOT. INE

# Julio 2023

EOAT. Encuestas de Ocupación en Alojamientos Turísticos

# EOAP

## Encuesta de Ocupación en Apartamentos



Sistema de Inteligencia Turística  
COMUNIDAD DE MADRID



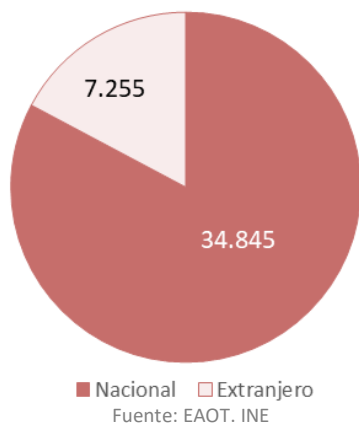
Viajeros, pernoctaciones, estancia media y grado de ocupación en apartamentos turísticos reglados de la Comunidad de Madrid. **Enero-julio 2023.**

	Comunidad de Madrid			España
	Absoluto	var. absoluta interanual	% variación interanual	% variación interanual
<b>Número de Viajeros</b>	<b>420.798</b>	<b>54.608</b>	<b>14,9</b>	<b>6,4</b>
Residentes en España	202.961	28.762	16,5	3,2
Residentes en el extranjero	217.837	25.846	13,5	9,0
<b>Número de pernoctaciones</b>	<b>1.389.300</b>	<b>152.056</b>	<b>12,3</b>	<b>5,1</b>
Residentes en España	601.741	50.500	9,2	-0,7
Residentes en el extranjero	787.559	101.556	14,8	7,9
<b>Estancia Media</b>	<b>3,3</b>	<b>-0,1</b>	<b>-2,3</b>	<b>-1,2</b>
<b>Grado de ocupación</b>				
Por plazas disponibles				1,5
Por plazas en fin de semana				1,1
Por apartamentos				5,2

Fuente: EAOT. INE

**La Comunidad de Madrid alojó a 42.100 viajeros en campings en el mes de julio de 2023, un 1,8% menos que el mismo mes de 2022.**

**Viajeros alojados en acampamentos en la Comunidad de Madrid, según residencia. Julio 2023.**

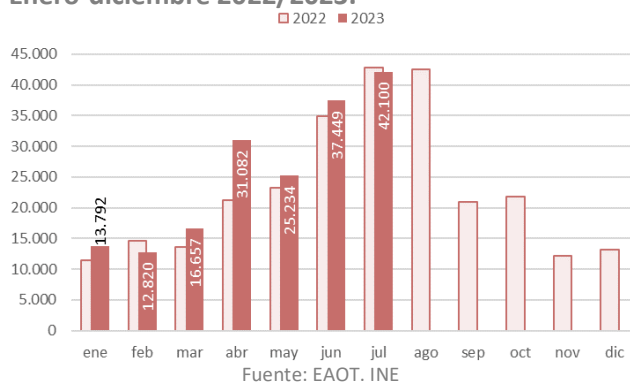


La Comunidad de Madrid, en julio de 2023, alojó a 42.100 viajeros en campings, **el 2,3% del total nacional**, colocándose en décima posición en el ranking de comunidades autónomas. Este mes, la cifra de viajeros alojados en la región se redujo en 781 viajeros respecto al mismo mes de 2022.

En julio de 2019, los campings de la región habían albergado a 39.761 viajeros que realizaron 148.675 pernoctaciones. En julio de 2023 los acampamentos madrileños mejoraron las cifras del último mes de julio *pre-pandemia* en viajeros(+5,9%) y mejoraron en pernoctaciones (+25,2%).

Los viajeros residentes en España (82,8% del total) cayeron un 7,6% respecto al mes de julio de 2022 mientras que los residentes en el extranjero crecieron un 39,9%.

**Viajeros alojados en acampamentos de la Comunidad de Madrid, según meses. Enero-diciembre 2022/2023.**



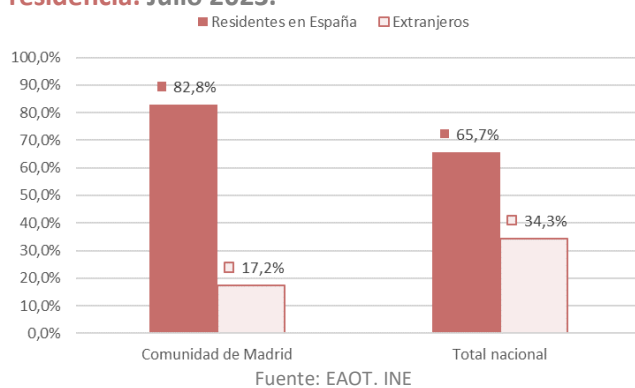
Durante el mes de julio de 2023, la cifra total de pernoctaciones realizadas por los viajeros alojados en campings de la Comunidad de Madrid fue de 186.202 (+3,3% de variación interanual), generadas en un 81,5% por turistas nacionales.

El número de pernoctaciones generadas por los viajeros residentes en España (151.845) cayó un 5,9%, mientras las realizadas por los viajeros extranjeros mejoraron un 83,2%.

**En España**, el número de viajeros alojados en acampamentos en julio de 2023 creció un 1,1% respecto al mismo mes del año anterior, registrando una cifra de 1.870.325 viajeros.

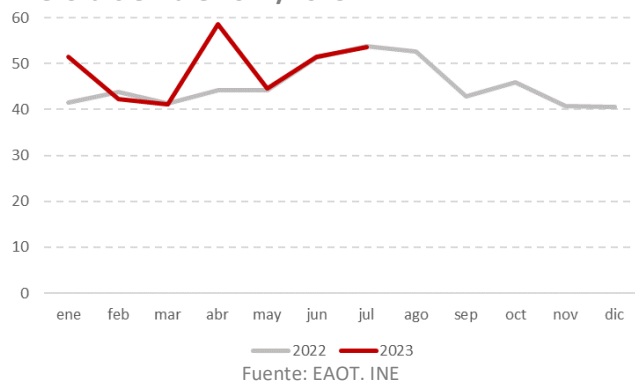
Respecto al último mes de julio *pre-pandemia* (julio de 2019) creció un 20,4% el número de viajeros alojados en campings en España.

### Viajeros alojados en acampamentos de la Comunidad de Madrid y total nacional, según residencia. Julio 2023.



La estancia media se situó en julio de 2023 en la Comunidad de Madrid en 4,4 noches por viajero, un 5,3% más que en el mismo mes de 2022. En el conjunto nacional, la estancia media en este tipo de alojamientos, en cambio, disminuyó (-0,3%) llegando a las 4,8 noches.

### Grado de ocupación de los acampamentos de la Comunidad de Madrid, según meses. Enero-diciembre 2022/2023.



Se estima que en la Comunidad de Madrid estuvieron abiertos durante este mes de julio 20 establecimientos con 18.654 plazas.

En julio de 2022, en la región estaban activos los mismos campings y 240 plazas menos.

Así mismo, estuvieron empleadas 343 personas (+3,3% respecto al mismo mes de 2022 y 11 trabajadores más).

En julio de 2019 estaban en funcionamiento 20 campings con 18.057 plazas y trabajaban 321 personas.

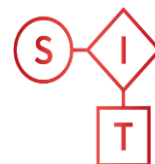
El grado de ocupación por parcelas cayó en julio de 2023 en la Comunidad de Madrid un 0,5%, ocupándose el 53,6% de las parcelas disponibles. El grado de ocupación en fin de semana fue del 58,2%. En el conjunto de España el grado de ocupación por parcelas (51,1%) se redujo un 0,6% en relación al mismo mes del año 2022.

# Julio 2023

EOAT. Encuestas de Ocupación en Alojamientos Turísticos

# EOAC

## Encuesta de Ocupación en Acampamentos



Sistema de Inteligencia Turística  
Comunidad de Madrid



Comunidad de Madrid

## ANEXO TABLAS EOAC

Viajeros, pernoctaciones, estancia media y grado de ocupación en acampamentos de la Comunidad de Madrid. **Julio 2023.**

	Comunidad de Madrid				España
	Absoluto	var. absoluta interanual	% variación interanual	% variación 2023/2019	% variación interanual
<b>Número de Viajeros</b>	<b>42.100</b>	<b>-781</b>	<b>-1,8</b>	<b>5,9</b>	<b>1,1</b>
Residentes en España	34.845	-2.849	-7,6	-0,2	-1,9
Residentes en el extranjero	7.255	2.068	39,9	49,2	7,4
<b>Número de pernoctaciones</b>	<b>186.202</b>	<b>6.026</b>	<b>3,3</b>	<b>25,2</b>	<b>0,8</b>
Residentes en España	151.845	-9.578	-5,9	13,9	-2,6
Residentes en el extranjero	34.357	15.604	83,2	124,0	6,1
<b>Estancia Media</b>	<b>4,4</b>	<b>0,2</b>	<b>5,3</b>	<b>18,3</b>	<b>-0,3</b>
<b>Grado de ocupación</b>					
Por parcelas	53,6	-0,3	-0,5	-9,8	-0,6
Por parcelas en fin de semana	58,2	0,5	0,9	3,9	-0,1

Fuente: EOAT.INE.

Viajeros, pernoctaciones, estancia media y grado de ocupación en acampamentos de la Comunidad de Madrid. **Enero-julio 2023.**

	Comunidad de Madrid			España
	Absoluto	var. absoluta interanual	% variación interanual	% variación interanual
<b>Número de Viajeros</b>	<b>179.134</b>	<b>17.007</b>	<b>10,5</b>	<b>5,1</b>
Residentes en España	153.933	4.922	3,3	-0,1
Residentes en el extranjero	25.201	12.085	92,1	16,4
<b>Número de pernoctaciones</b>	<b>637.301</b>	<b>58.592</b>	<b>10,1</b>	<b>6,8</b>
Residentes en España	550.985	18.938	3,6	2,2
Residentes en el extranjero	86.316	39.654	85,0	12,6
<b>Estancia Media</b>	<b>3,6</b>	<b>0,0</b>	<b>-0,3</b>	<b>1,6</b>
<b>Grado de ocupación</b>				
Por parcelas				2,8
Por parcelas en fin de semana				0,4

Fuente: EOAT.INE.



# Julio 2023

EOAT. Encuestas de Ocupación en Alojamientos Turísticos

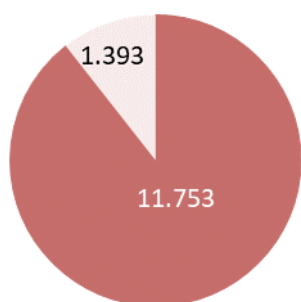
# EOTR

## Encuesta de Ocupación en Alojamientos de Turismo Rural



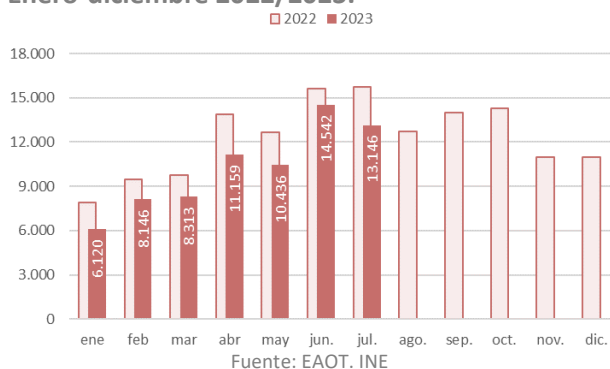
**La Comunidad de Madrid alojó a 13.146 viajeros en establecimientos de turismo rural en el mes de julio de 2023, un 16,4% menos que en el mismo mes de 2022.**

**Viajeros alojados en establecimientos de Turismo Rural de la Comunidad de Madrid según residencia. Julio 2023.**



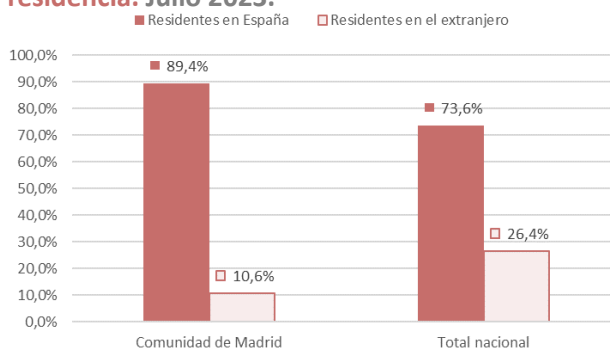
■ Nacional ■ Extranjero  
Fuente: EAOT. INE

**Viajeros alojados en establecimientos de Turismo Rural de la Comunidad de Madrid según meses. Enero-diciembre 2022/2023.**



Fuente: EAOT. INE

**Viajeros alojados en establecimientos de Turismo Rural de la Comunidad de Madrid, según residencia. Julio 2023.**



Fuente: EAOT. INE

**La Comunidad de Madrid**, en julio de 2023, alojó a 13.146 viajeros en alojamientos de turismo rural, el **2,3% del total nacional**, situándose en decimocuarta posición en el ranking de comunidades autónomas. Respecto al mismo mes de 2022, esta cifra se redujo en 2.578 viajeros.

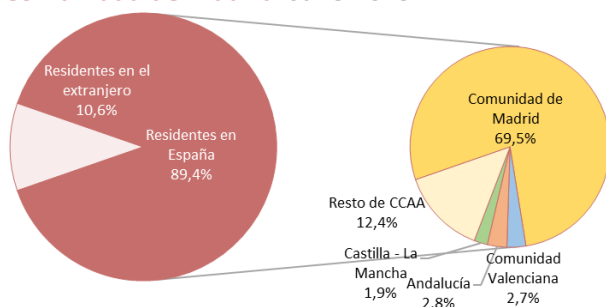
En julio de 2019, los establecimientos madrileños de turismo rural habían acogido a 16.211 viajeros (y 31.004 pernoctaciones). En julio de 2023 los establecimientos de turismo rural madrileños empeoraron las cifras del último mes de julio *pre-pandemia* en viajeros (-18,9%) y pernoctaciones (-16,7%).

Los viajeros residentes en España (89,4% del total) disminuyeron un 20,2% respecto a julio del año 2022 y los residentes en el extranjero crecieron un 41,0%.

Durante el mes de julio de 2023, la cifra total de pernoctaciones realizadas por los viajeros alojados en establecimientos de turismo rural de la Comunidad de Madrid fue de 25.816, lo que supuso una reducción del 21,5% en relación al mismo mes de 2022.

El número de pernoctaciones generadas por los viajeros residentes en España (22.592) cayó un 25,9% y las asociadas a los viajeros no residentes (3.224) aumentaron (+34,3%).

### Residencia de los viajeros alojados en establecimientos de Turismo Rural de la Comunidad de Madrid. Julio 2023.



Fuente: EAOT. INE

El **lugar de residencia** principal de los viajeros residentes alojados en establecimientos de turismo rural continuó siendo la propia Comunidad de Madrid, origen del 69,5% de los viajeros totales (residentes y no residentes). Le siguió Andalucía con el 2,8% del peso.

La principal zona turística en la Comunidad para este tipo de establecimientos (los municipios del entorno del **Parque Nacional de la Sierra de Guadarrama<sup>1</sup>**), alojó a 4.467 viajeros (-35,9% de variación en relación a julio de 2019) que realizaron 6.968 pernoctaciones (-43,6% de variación respecto a julio de 2019).

**En España**, el número de viajeros alojados en establecimientos de turismo rural en julio de 2023 se redujo un 1,2% respecto al mismo mes del año anterior, registrando la cifra de 562.186 viajeros. Respecto al último mes de julio *pre-pandemia* (julio de 2019) mostró un crecimiento del 9,0% el número de viajeros alojados en establecimientos de turismo rural en España.

**La estancia media** se situó en la Comunidad de Madrid en 2,0 noches por viajero, un 6,1% menos que en julio de 2022. En el conjunto nacional, la estancia media en este tipo de alojamientos también cayó (-2,4%) situándose en 3,1 noches.

Se estima que en la Comunidad de Madrid estuvieron abiertos durante este mes de julio 245 establecimientos (-2,8% de variación interanual) y 3.423 plazas (-9,6%).

En el mes de julio de 2022, en la región estaban operativos 252 establecimientos y 3.785 plazas.

<sup>1</sup> Los municipios madrileños incluidos son Alameda del Valle, Becerril de la Sierra, El Boalo, Cercedilla, Lozoya, Manzanares El Real, Miraflores de la Sierra, Navacerrada, Navarredonda y San Mamés, Pinilla del Valle, Rascafría y Soto del Real. Esta zona turística también incluye algunos municipios de la provincia de Segovia como El Espinar, La Granja de San Ildefonso o la propia capital.

# Julio 2023

EOAT. Encuestas de Ocupación en Alojamiento Turístico

# EOTR

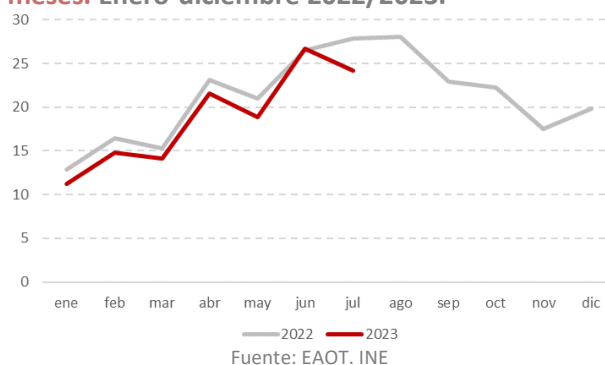
## Encuesta de Ocupación en Alojamiento de Turismo Rural



Estuvieron empleadas 450 personas (-19,6% de variación interanual y 110 trabajadores menos).

En julio de 2019 había abiertos 244 establecimientos con 3.803 plazas donde tenían un empleo 670 trabajadores.

**Grado de ocupación de los establecimientos de Turismo Rural de la Comunidad de Madrid, según meses. Enero-diciembre 2022/2023.**



**El grado de ocupación** por plazas cayó un 13,2% en julio de 2023 en la Comunidad de Madrid, ocupándose el 24,2% de las plazas. El grado de ocupación de plazas en fin de semana fue del 46,9%. Al mismo tiempo, en el conjunto de España este porcentaje se situó en el 31,3%, con un descenso del 5,6% respecto al mismo mes del año anterior.

## ANEXO TABLAS EOTR

**Viajeros, pernoctaciones, estancia media y grado de ocupación en establecimientos de turismo rural de la Comunidad de Madrid. Julio 2023.**

	Comunidad de Madrid				España
	absoluto	var. absoluta interanual	% variación interanual	% variación 2023/2019	% variación interanual
<b>Número de Viajeros</b>	<b>13.146</b>	<b>-2.578</b>	<b>-16,4</b>	<b>-18,9</b>	<b>-1,2</b>
Residentes en España	11.753	-2.983	-20,2	-24,5	-6,4
Residentes en el extranjero	1.393	405	41,0	117,0	17,0
<b>Número de pernoctaciones</b>	<b>25.816</b>	<b>-7.054</b>	<b>-21,5</b>	<b>-16,7</b>	<b>-3,6</b>
Residentes en España	22.592	-7.877	-25,9	-23,6	-8,8
Residentes en el extranjero	3.224	823	34,3	123,3	10,0
<b>Estancia Media</b>	<b>2,0</b>	<b>-0,1</b>	<b>-6,1</b>	<b>2,7</b>	<b>-2,4</b>
<b>Grado de ocupación</b>					
Por plazas disponibles	24,2	-3,7	-13,2	-7,9	-5,6
Por plazas en fin de semana	46,9	-6,8	-12,6	-9,0	-2,7
Por habitaciones	35,5	-0,4	-1,2	0,9	-6,1

Fuente: EOAT. INE

**Distribución porcentual de los viajeros y pernoctaciones en establecimientos de turismo rural de la Comunidad de Madrid según su lugar de residencia. Julio 2023.**

	Viajeros	Pernoctaciones
<b>Residentes en el extranjero</b>	<b>10,6%</b>	<b>12,5%</b>
<b>Residentes en España</b>	<b>89,4%</b>	<b>87,5%</b>
Andalucía	2,8%	2,3%
Aragón	0,4%	0,4%
Principado de Asturias	1,6%	1,3%
Islas Baleares	0,2%	0,2%
Canarias	0,8%	0,9%
Cantabria	1,6%	1,5%
Castilla y León	1,9%	2,2%
Castilla - La Mancha	1,9%	2,3%
Cataluña	1,4%	1,5%
Comunidad Valenciana	2,7%	3,3%
Extremadura	0,5%	0,4%
Galicia	1,2%	1,7%
Comunidad de Madrid	69,5%	67,2%
Región de Murcia	1,1%	1,1%
Comunidad Foral de Navarra	0,1%	0,1%
País Vasco	1,6%	1,2%
La Rioja	0,0%	0,0%
Ceuta	-	-
Melilla	-	-

Fuente: EOAT.INE

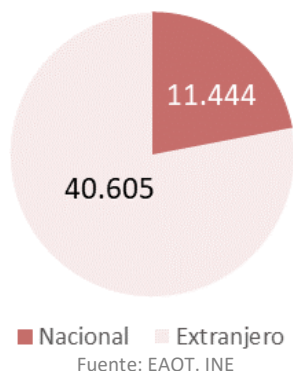
<h1 style="margin: 0;">Julio 2023</h1> <p style="margin: 0;">EOAT. Encuestas de Ocupación en Alojamientos Turísticos</p>	<h1 style="margin: 0;">EOTR</h1> <h2 style="margin: 0;">Encuesta de Ocupación en Alojamientos de Turismo Rural</h2>	
--	---	---

**Viajeros, pernoctaciones, estancia media y grado de ocupación en establecimientos de turismo rural de la Comunidad de Madrid. Enero-julio 2023.**

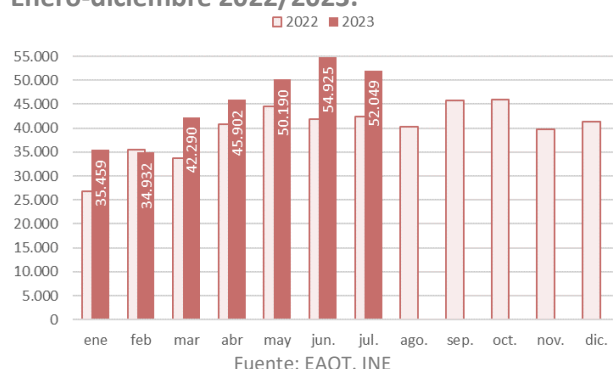
	Comunidad de Madrid			España
	absoluto	var. absoluta interanual	% variación interanual	% variación interanual
<b>Número de Viajeros</b>	<b>71.862</b>	<b>-13.182</b>	<b>-15,5</b>	<b>5,2</b>
Residentes en España	64.951	-15.476	-19,2	0,8
Residentes en el extranjero	6.911	2.294	49,7	23,0
<b>Número de pernoctaciones</b>	<b>136.504</b>	<b>-26.667</b>	<b>-16,3</b>	<b>3,4</b>
Residentes en España	122.635	-30.729	-20,0	-1,4
Residentes en el extranjero	13.869	4.062	41,4	16,7
<b>Estancia Media</b>	<b>1,9</b>	<b>0,0</b>	<b>-1,0</b>	<b>-1,7</b>
<b>Grado de ocupación</b>				
Por plazas disponibles				1,0
Por plazas en fin de semana				-2,6
Por habitaciones				0,6

Fuente: EAOT. INE

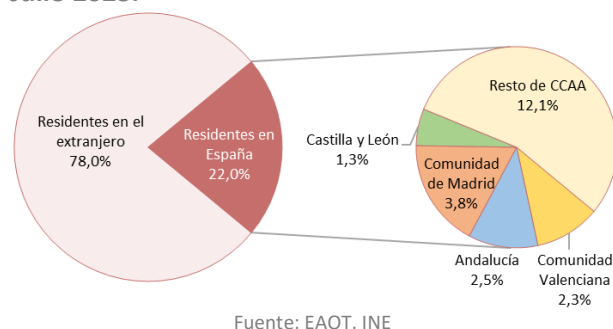
### Viajeros alojados en albergues turísticos de la Comunidad de Madrid según residencia. Julio 2023.



### Viajeros alojados en albergues turísticos de la Comunidad de Madrid según meses. Enero-diciembre 2022/2023.



### Residencia de los viajeros alojados en albergues turísticos de la Comunidad de Madrid. Julio 2023.



La **Comunidad de Madrid**, en julio de 2023, alojó a 52.049 viajeros en albergues turísticos, el **10,9% del total nacional** (en segunda posición en el ranking de comunidades autónomas tras Galicia). Respecto al mismo mes de 2022, esta cifra aumentó en 9.606 viajeros (+22,6% de variación interanual).

Es el mejor dato en un mes de julio de toda la serie histórica para la Comunidad de Madrid en la Encuesta de Albergues Turísticos.

En julio de 2019, los albergues madrileños habían acogido a 4.381 viajeros (y 12.806 pernотaciones). En julio de 2023 los albergues turísticos de la Comunidad de Madrid mejoraron notoriamente las cifras del último mes de julio *pre-pandemia* en viajeros (+1.088,1%) y pernотaciones (+781,6%).

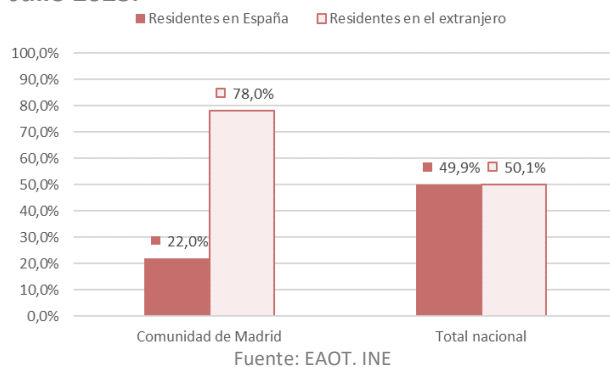
Los viajeros residentes en el extranjero (78,0% del total) crecieron un 16,8% respecto a julio del año 2022 y los residentes nacionales aumentaron un 49,3%.

Durante el mes de julio de 2023, la cifra total de pernотaciones realizadas por los viajeros alojados en albergues de la comunidad fue de 112.904, lo que supuso un aumento del 32,7% en relación al mismo mes de 2022.

El número de pernотaciones generadas por los viajeros residentes en el extranjero (87.563) se incrementó un 21,0% y las asociadas a los viajeros residentes en España mostraron un ascenso del 99,0%.

El **lugar de residencia** principal de los viajeros residentes alojados en albergues turísticos fue la propia Comunidad de Madrid, origen del 3,8% de los viajeros totales (residentes y no residentes). Le siguió Andalucía, con el 2,5% del peso.

### Viajeros alojados en albergues turísticos de la Comunidad de Madrid, según residencia. Julio 2023.



En España, el número de viajeros alojados en albergues en julio de 2023 creció un 7,1% respecto al mismo mes del año anterior, registrando la cifra de 541.449 viajeros. Respecto al último mes de julio *pre-pandemia* (julio de 2019) mostró un aumento del 355,7% el número de viajeros alojados en albergues en España.

La estancia media se situó en la Comunidad de Madrid en 2,2 noches por viajero, un 8,2% más que en julio de 2022. En el conjunto nacional, la estancia media en este tipo de alojamientos disminuyó (-5,0%) situándose también en 2,2 noches.

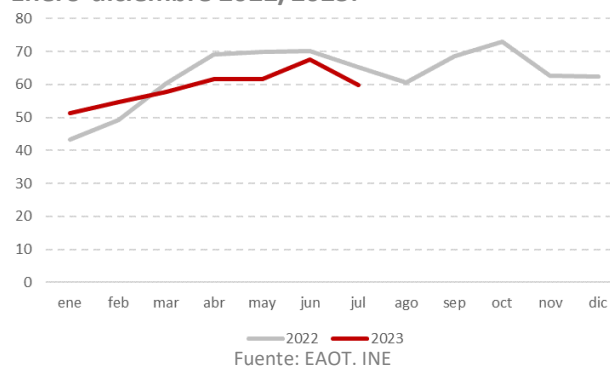
Se estima que en la Comunidad de Madrid estuvieron abiertos durante este mes de julio 46 establecimientos (+53,3% respecto al mismo mes de 2022) y 6.100 plazas (+44,7%).

En el mes de julio de 2022, en la región estaban operativos 30 albergues y 4.216 plazas.

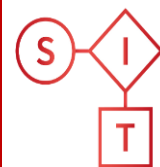
Estuvieron empleadas 472 personas (+47,0% de variación interanual y 151 trabajadores más).

En julio de 2019 había abiertos seis establecimientos con 633 plazas donde tenían un empleo 165 trabajadores.

### Grado de ocupación de los albergues turísticos de la Comunidad de Madrid, según meses. Enero-diciembre 2022/2023.



El grado de ocupación por plazas disminuyó un 8,3% en julio de 2023 en la Comunidad de Madrid, ocupándose el 59,7% de las plazas. El grado de ocupación de plazas en fin de semana fue del 61,8%. Al mismo tiempo, en el conjunto de España este porcentaje se situó en el 43,0%, con una caída del 5,8% respecto al mismo mes del año anterior.



## ANEXO TABLAS EOAL

Viajeros, pernoctaciones, estancia media y grado de ocupación en albergues turísticos de la Comunidad de Madrid. **Julio 2023.**

	Comunidad de Madrid				España
	absoluto	var. absoluta interanual	% variación interanual	%variación 2023/2019	% variación interanual
<b>Número de Viajeros</b>	<b>52.049</b>	<b>9.606</b>	<b>22,6</b>	<b>1.088,1</b>	<b>-1,2</b>
Residentes en España	11.444	3.778	49,3	650,4	-6,4
Residentes en el extranjero	40.605	5.828	16,8	1.321,7	17,0
<b>Número de pernoctaciones</b>	<b>112.904</b>	<b>27.821</b>	<b>32,7</b>	<b>781,6</b>	<b>-3,6</b>
Residentes en España	25.341	12.610	99,0	190,8	-8,8
Residentes en el extranjero	87.563	15.211	21,0	2.039,3	10,0
<b>Estancia Media</b>	<b>2,2</b>	<b>0,2</b>	<b>8,2</b>	<b>-0,3</b>	<b>-2,4</b>
<b>Grado de ocupación</b>					
Por plazas disponibles	59,7	-5,4	-8,3	-5,5	-5,6
Por plazas en fin de semana	61,8	-9,1	-12,8	1,5	-2,7

Fuente: EAOT. INE.

Distribución porcentual de los viajeros y pernoctaciones en albergues turísticos de la Comunidad de Madrid según su lugar de residencia. **Julio 2023.**

	Viajeros	Pernoctaciones
<b>Residentes en el extranjero</b>	<b>78,0%</b>	<b>77,6%</b>
<b>Residentes en España</b>	<b>22,0%</b>	<b>22,4%</b>
Andalucía	2,5%	2,3%
Aragón	0,6%	0,5%
Principado de Asturias	0,5%	0,4%
Islas Baleares	0,7%	0,5%
Canarias	0,8%	0,6%
Cantabria	0,4%	0,3%
Castilla y León	1,3%	0,9%
Castilla - La Mancha	1,0%	0,7%
Cataluña	2,5%	2,1%
Comunidad Valenciana	2,3%	1,6%
Extremadura	0,8%	0,5%
Galicia	0,9%	0,6%
Comunidad de Madrid	3,8%	8,5%
Región de Murcia	0,8%	0,5%
Comunidad Foral de Navarra	0,9%	0,7%
País Vasco	1,3%	1,1%
La Rioja	0,6%	0,5%
Ceuta	0,1%	0,1%
Melilla	0,1%	0,1%

Fuente: EOAT.INE

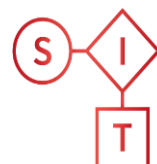


# Julio 2023

EOAT. Encuestas de Ocupación en Alojamientos Turísticos

# EOAL

## Encuesta de Ocupación en Albergues



Sistema de Inteligencia Turística  
COMUNIDAD DE MADRID



**Viajeros, pernoctaciones, estancia media y grado de ocupación en albergues turísticos de la Comunidad de Madrid. Enero-julio 2023.**

	Comunidad de Madrid			España
	absoluto	var. absoluta interanual	% variación interanual	% variación interanual
<b>Número de Viajeros</b>	<b>315.747</b>	<b>50.136</b>	<b>18,9</b>	<b>5,2</b>
Residentes en España	85.695	20.893	32,2	0,8
Residentes en el extranjero	230.052	29.243	14,6	23,0
<b>Número de pernoctaciones</b>	<b>614.153</b>	<b>53.197</b>	<b>9,5</b>	<b>3,4</b>
Residentes en España	148.850	35.357	31,2	-1,4
Residentes en el extranjero	465.303	17.840	4,0	16,7
<b>Estancia Media</b>	<b>1,9</b>	<b>-0,2</b>	<b>-7,9</b>	<b>-1,7</b>
<b>Grado de ocupación</b>				
Por plazas disponibles				1,0
Por plazas en fin de semana				-2,6

Fuente: EAOT. INE.

### Viajeros, pernoctaciones, variación interanual y variación respecto a julio de 2019 en los alojamientos turísticos reglados de la Comunidad de Madrid. **Julio 2023.**

	absoluto	% variación interanual	% variación respecto a julio 2019
<b>Total número de Viajeros</b>	<b>1.305.007</b>	<b>16,7%</b>	<b>5,9%</b>
EOH	1.134.595	18,0%	1,5%
EOAP	63.117	13,6%	17,8%
EOAC	42.100	-1,8%	5,9%
EOTR	13.146	-16,4%	-18,9%
EOAL	52.049	22,6%	1.088,1%
<b>Total número de pernoctaciones</b>	<b>2.749.529</b>	<b>13,6%</b>	<b>4,0%</b>
EOH	2.212.851	15,1%	-2,7%
EOAP	211.756	6,2%	20,4%
EOAC	186.202	3,3%	25,2%
EOTR	25.816	-21,5%	-16,7%
EOAL	112.904	32,7%	781,6%

Fuente: EOH.EOAT.INE

### Viajeros, pernoctaciones, variación interanual y variación respecto al periodo enero-julio de 2019 en los alojamientos turísticos reglados de la Comunidad de Madrid. **Enero-julio 2023.**

	absoluto	% variación interanual	% variación respecto a enero-julio 2019
<b>Total número de Viajeros</b>	<b>8.296.300</b>	<b>19,2%</b>	<b>3,4%</b>
EOH	7.308.759	20,2%	-1,3%
EOAP	420.798	14,9%	27,8%
EOAC	179.134	10,5%	12,5%
EOTR	71.862	-15,5%	-23,7%
EOAL	315.747	18,9%	838,9%
<b>Total número de pernoctaciones</b>	<b>17.181.327</b>	<b>15,3%</b>	<b>2,7%</b>
EOH	14.404.069	16,6%	-3,0%
EOAP	1.389.300	12,3%	23,6%
EOAC	637.301	10,1%	24,1%
EOTR	136.504	-16,3%	-16,6%
EOAL	614.153	9,5%	728,2%

Fuente: EOH.EOAT.INE