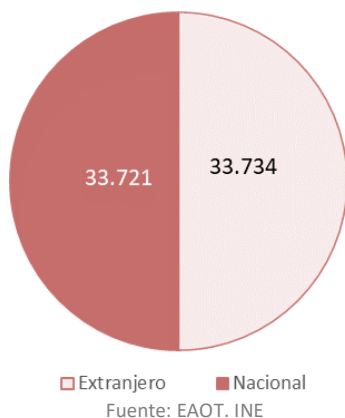
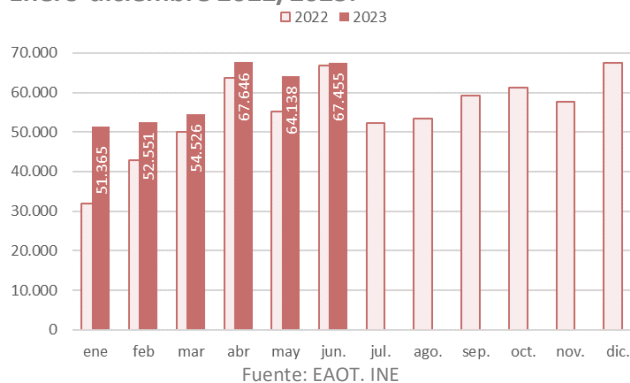


La Comunidad de Madrid alojó a 67.455 viajeros en apartamentos turísticos reglados en el mes de junio de 2023, un 0,9% más que en el mismo mes de 2022.

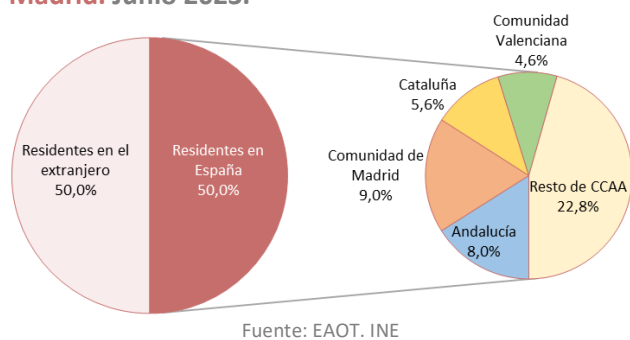
Viajeros alojados en apartamentos turísticos en la Comunidad de Madrid, según residencia. Junio 2023.



Viajeros alojados en apartamentos turísticos de la Comunidad de Madrid, según meses. Enero-diciembre 2022/2023.



Residencia de los viajeros alojados en apartamentos turísticos de la Comunidad de Madrid. Junio 2023.



La Comunidad de Madrid, en junio de 2023, alojó a 67.455 viajeros en apartamentos turísticos, **el 5,1% del total nacional**, situándose en sexta posición en el ranking de comunidades autónomas tras Andalucía, Canarias, Comunidad Valenciana, Islas Baleares y Cataluña.

Este mes, la cifra de viajeros alojados en la Comunidad de Madrid creció en 603 viajeros respecto al mismo mes del año anterior, lo que supuso un incremento del 0,9%.

Es el mejor dato en un mes de junio de toda la serie histórica para la Comunidad de Madrid en la Encuesta de Apartamentos Turísticos.

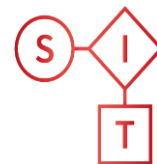
En junio de 2019, los apartamentos turísticos madrileños habían alojado a 56.324 viajeros (y 179.870 pernoctaciones).

Las cifras en apartamentos turísticos mejoraron respecto al último mes de junio *pre-pandemia* (+19,8% en viajeros y +19,0% en pernoctaciones).

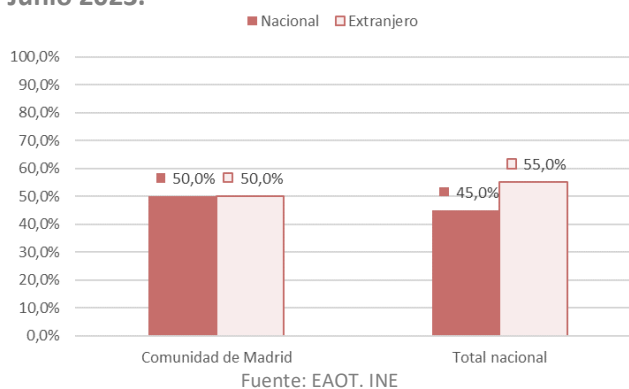
Los viajeros residentes en el extranjero (50,0% del total) cayeron un 8,6% respecto a junio del año 2022 mientras que los residentes en España aumentaron un 12,7%.

Durante el mes de junio de 2023, la cifra de pernoctaciones realizadas por los viajeros alojados en apartamentos turísticos de la Comunidad de Madrid fue de 214.047, lo que supuso un aumento del 3,0% en relación al mes de junio del año 2022.

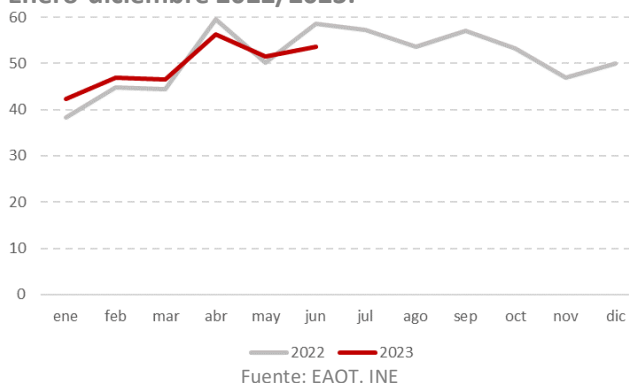
El lugar de residencia principal de los viajeros residentes alojados en apartamentos turísticos fue la propia Comunidad de Madrid, origen del 9,0% de los viajeros totales (residentes y no residentes). Le siguió Andalucía, con el 8,0% del peso.



Viajeros alojados en apartamentos turísticos de la Comunidad de Madrid, según país de residencia. Junio 2023.



Grado de ocupación de los apartamentos de la Comunidad de Madrid, según meses. Enero-diciembre 2022/2023.



En **la ciudad de Madrid**, se alojaron en apartamentos turísticos 64.649 viajeros (+1,1% de variación respecto a junio de 2022) que realizaron 199.821 pernoctaciones (+3,1% de variación respecto a junio de 2022). La ciudad de Madrid fue el punto turístico de España con más viajeros alojados en apartamentos turísticos. En pernoctaciones fue superada por destinos vacacionales: Arona, Tías, San Bartolomé de Tirajana y Benidorm.

En España, el número de viajeros alojados en apartamentos turísticos (1.325.323) en junio de 2023 descendió un 3,2% respecto al mismo mes del año anterior. Respecto al último mes de junio *pre-pandemia* (junio de 2019) cayó un 2,3%.

La estancia media se situó en la Comunidad de Madrid en 3,2 noches por viajero, un 2,1% más que en junio de 2022. En el conjunto nacional, la estancia media en este tipo de alojamientos se redujo un 2,1%, alcanzando las 4,8 noches.

El grado de ocupación por plazas disponibles decreció este mes en la región un 8,5%, registrando un 53,7%. En fin de semana se alcanzó el 59,3%. Fueron las mejores ratios de ocupación en apartamentos turísticos de toda España tras Islas Baleares. Al mismo tiempo, en el conjunto de España el grado de ocupación por plazas (35,1%) cayó un 8,1% respecto al mismo mes del año anterior.

Se estima que en la Comunidad de Madrid estuvieron abiertos durante este mes de junio 4.746 **apartamentos** (+14,0% respecto al mismo mes de 2022) y 13.206 **plazas** (+12,7%).

En junio de 2022, en la región estaban operativos 4.163 apartamentos y 11.719 plazas.

Así mismo, estuvieron empleadas 562 **personas** (-7,02% respecto a junio de 2022 y 42 trabajadores menos).

Junio 2023

EOAT. Encuestas de Ocupación en Alojamientos Turísticos

EOAP

Encuesta de Ocupación en Apartamentos



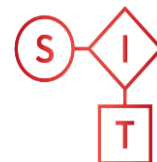
En junio de 2019 la Comunidad de Madrid disponía de 4.019 apartamentos con 11.021 plazas donde trabajaban 590 personas.

Junio 2023

EOAT. Encuestas de Ocupación en Alojamientos Turísticos

EOAP

Encuesta de Ocupación en Apartamentos



Sistema de Inteligencia Turística
COMUNIDAD DE MADRID



ANEXO TABLAS EOAP

Viajeros, pernoctaciones, estancia media y grado de ocupación en apartamentos turísticos reglados de la Comunidad de Madrid. **Junio 2023.**

	Comunidad de Madrid				España
	Absoluto	var.absoluta interanual	% variación interanual	%variación 2023/2019	% variación interanual
Número de Viajeros	67.455	603	0,9	19,8	-3,2
Residentes en España	33.721	3.794	12,7	3,5	-6,0
Residentes en el extranjero	33.734	-3.191	-8,6	25,5	-0,7
Número de pernoctaciones	214.047	6.334	3,0	19,0	-5,2
Residentes en España	91.817	3.764	4,3	25,5	-13,9
Residentes en el extranjero	122.230	2.570	2,1	14,6	-0,2
Estancia Media	3,2	0,1	2,1	-0,6	-2,1
Grado de ocupación					
Por plazas disponibles	53,7	-5,0	-8,5	-0,7	-8,1
Por plazas en fin de semana	59,3	-7,5	-11,3	-0,8	-9,9
Por apartamentos	75,1	-6,2	-7,6	-5,3	-3,6

Fuente: EAOT. INE

Distribución porcentual de los viajeros y pernoctaciones en apartamentos turísticos reglados en la Comunidad de Madrid según su lugar de residencia. **Junio 2023.**

	Viajeros	Pernoctaciones
Residentes en el extranjero	50,0%	57,1%
Residentes en España	50,0%	42,9%
Andalucía	8,0%	6,4%
Aragón	1,8%	1,1%
Principado de Asturias	2,1%	1,5%
Islas Baleares	0,8%	0,6%
Canarias	2,0%	1,5%
Cantabria	1,4%	1,0%
Castilla y León	2,6%	1,7%
Castilla - La Mancha	1,7%	1,2%
Cataluña	5,6%	4,2%
Comunidad Valenciana	4,6%	3,1%
Extremadura	1,2%	0,8%
Galicia	3,0%	3,2%
Comunidad de Madrid	9,0%	12,3%
Región de Murcia	2,0%	1,5%
Comunidad Foral de Navarra	0,9%	0,5%
País Vasco	2,2%	1,6%
La Rioja	0,6%	0,4%
Ceuta	0,2%	0,1%
Melilla	0,2%	0,1%

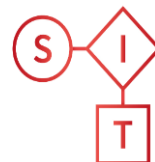
Fuente: EAOT. INE

Junio 2023

EOAT. Encuestas de Ocupación en Alojamientos Turísticos

EOAP

Encuesta de Ocupación en Apartamentos



Sistema de Inteligencia Turística
COMUNIDAD DE MADRID



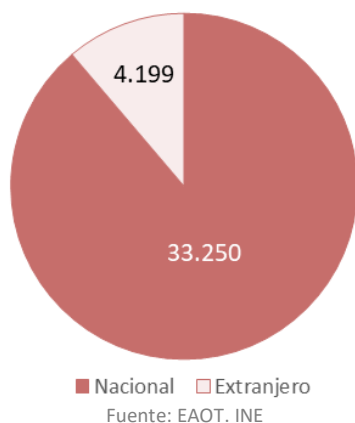
Viajeros, pernoctaciones, estancia media y grado de ocupación en apartamentos turísticos reglados de la Comunidad de Madrid. **Enero-junio 2023.**

	Comunidad de Madrid			España
	Absoluto	var.absoluta interanual	% variación interanual	% variación interanual
Número de Viajeros	357.681	47.052	15,1	9,4
Residentes en España	172.835	20.622	13,5	4,6
Residentes en el extranjero	184.846	26.430	16,7	13,1
Número de pernoctaciones	1.177.544	139.667	13,5	9,0
Residentes en España	512.255	32.666	6,8	0,3
Residentes en el extranjero	665.289	107.001	19,2	12,7
Estancia Media	3,3	0,0	-1,5	-0,4
Grado de ocupación				
Por plazas disponibles				4,7
Por plazas en fin de semana				3,1
Por apartamentos				7,4

Fuente: EAOT. INE

La Comunidad de Madrid alojó a 37.449 viajeros en campings en el mes de junio de 2023, un 7,2% más que el mismo mes de 2022.

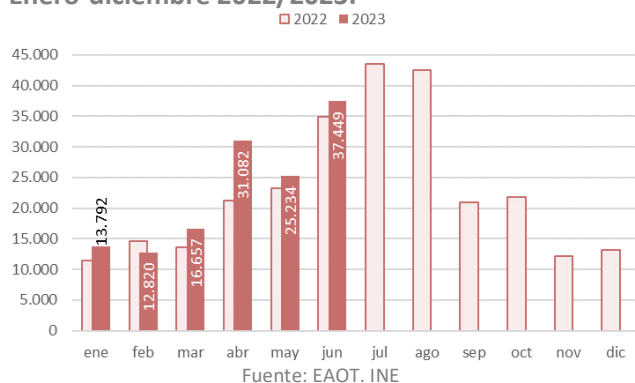
Viajeros alojados en acampamentos en la Comunidad de Madrid, según residencia. Junio 2023.



La Comunidad de Madrid, en junio de 2023, alojó a 37.449 viajeros en campings, **el 3,1% del total nacional**, colocándose en séptima posición en el ranking de comunidades autónomas después de Cataluña, Andalucía, Comunidad Valenciana, Galicia, Cantabria y Aragón. Este mes, la cifra de viajeros alojados en la región se incrementó en 2.516 viajeros respecto al mismo mes de 2022.

En junio de 2019, los campings de la región habían albergado a 37.634 viajeros que realizaron 105.646 pernoctaciones. En junio de 2023 los acampamentos madrileños empeoraron las cifras del último mes de junio *pre-pandemia* en viajeros (-0,5%) y mejoraron en pernoctaciones (+12,2%).

Viajeros alojados en acampamentos de la Comunidad de Madrid, según meses. Enero-diciembre 2022/2023.



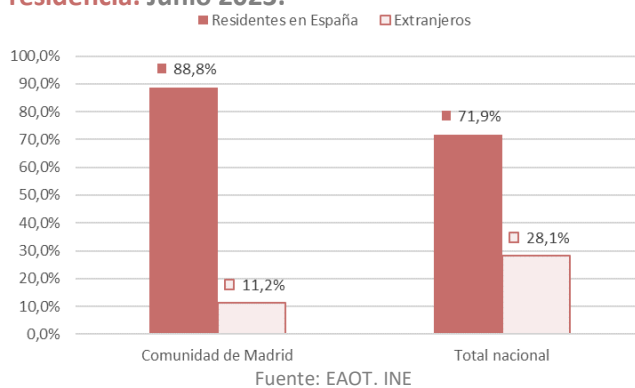
Los viajeros residentes en España (88,8% del total) cayeron un 0,1% respecto al mes de junio de 2022 mientras que los residentes en el extranjero crecieron un 156,7%.

Durante el mes de junio de 2023, la cifra total de pernoctaciones realizadas por los viajeros alojados en campings de la Comunidad de Madrid fue de 118.587 (+3,6% de variación interanual), generadas en un 88,9% por turistas nacionales.

El número de pernoctaciones generadas por los viajeros residentes en España (105.373) se redujo un 2,2%, mientras las realizadas por los viajeros extranjeros mejoraron un 97,1%.

En España, el número de viajeros alojados en acampamentos en junio de 2023 cayó un 1,2% respecto al mismo mes del año anterior, registrando una cifra de 1.224.881 viajeros.

Viajeros alojados en acampamentos de la Comunidad de Madrid y total nacional, según residencia. Junio 2023.



Respecto al último mes de junio *pre-pandemia* (junio de 2019) creció un 9,7% el número de viajeros alojados en campings en España.

La estancia media se situó en junio de 2023 en la Comunidad de Madrid en 3,2 noches por viajero, un 3,3% menos que en el mismo mes de 2022. En el conjunto nacional, la estancia media en este tipo de alojamientos creció (+0,9%), llegando a las 4,0 noches.

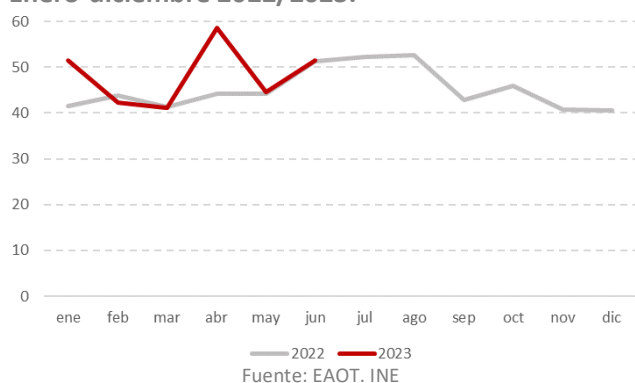
Se estima que en la Comunidad de Madrid estuvieron abiertos durante este mes de junio 19 **establecimientos** con 18.404 **plazas**.

En junio de 2022, en la región estaban activos los mismos campings y 240 plazas menos.

Así mismo, estuvieron empleadas 304 personas (+4,1% respecto al mismo mes de 2022 y 12 trabajadores más).

En junio de 2019 estaban en funcionamiento 20 campings con 18.057 plazas y trabajaban 263 personas.

Grado de ocupación de los acampamentos de la Comunidad de Madrid, según meses. Enero-diciembre 2022/2023.



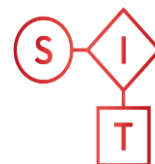
El grado de ocupación por parcelas aumentó en junio de 2023 en la Comunidad de Madrid un 0,6%, ocupándose el 51,6% de las parcelas disponibles. El grado de ocupación en fin de semana fue del 50,5%. En el conjunto de España el grado de ocupación por parcelas (40,6%) cayó un 0,8% en relación al mismo mes del año 2022.

Junio 2023

EOAT. Encuestas de Ocupación en
Alojamientos Turísticos

EOAC

Encuesta de Ocupación
en Acampamentos



Sistema de
Inteligencia
Turística
Comunidad de
Madrid



Comunidad
de Madrid

ANEXO TABLAS EOAC

Viajeros, pernoctaciones, estancia media y grado de ocupación en acampamentos de la Comunidad de Madrid. **Junio 2023.**

	Comunidad de Madrid				España
	Absoluto	var. absoluta interanual	% variación interanual	% variación 2023/2019	% variación interanual
Número de Viajeros	37.449	2.516	7,2	-0,5	-1,2
Residentes en España	33.250	-47	-0,1	1,5	-3,4
Residentes en el extranjero	4.199	2.563	156,7	-13,6	4,9
Número de pernoctaciones	118.587	4.144	3,6	12,2	-0,4
Residentes en España	105.373	-2.366	-2,2	21,0	-4,1
Residentes en el extranjero	13.214	6.510	97,1	-28,9	6,4
Estancia Media	3,2	-0,1	-3,3	12,8	0,9
Grado de ocupación					
Por parcelas	51,6	0,3	0,6	-15,6	-0,8
Por parcelas en fin de semana	50,5	-3,0	-5,6	-5,9	-6,0

Fuente: EOAT.INE.

Viajeros, pernoctaciones, estancia media y grado de ocupación en acampamentos de la Comunidad de Madrid. **Enero-junio 2023.**

	Comunidad de Madrid			España
	Absoluto	var. absoluta interanual	% variación interanual	% variación interanual
Número de Viajeros	137.034	17.788	14,9	7,2
Residentes en España	119.088	7.771	7,0	0,8
Residentes en el extranjero	17.946	10.017	126,3	21,3
Número de pernoctaciones	451.099	52.566	13,2	10,3
Residentes en España	399.140	28.516	7,7	5,4
Residentes en el extranjero	51.959	24.050	86,2	15,9
Estancia Media	3,3	-0,1	-1,5	2,8
Grado de ocupación				
Por parcelas				4,0
Por parcelas en fin de semana				0,7

Fuente: EOAT.INE.

Junio 2023

EOAT. Encuestas de Ocupación en Alojamientos Turísticos

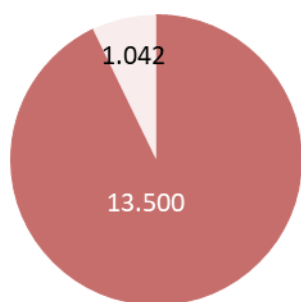
EOTR

Encuesta de Ocupación en Alojamientos de Turismo Rural



La Comunidad de Madrid alojó a 14.542 viajeros en establecimientos de turismo rural en el mes de junio de 2023, un 6,8% menos que en el mismo mes de 2022.

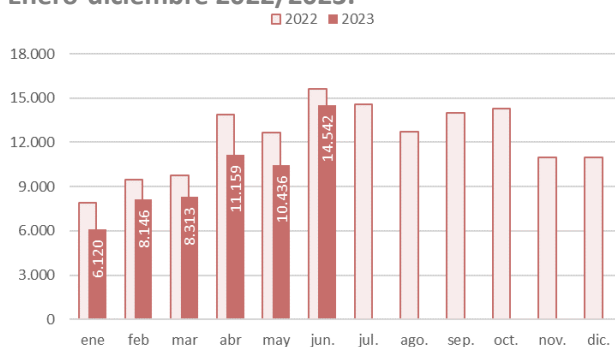
Viajeros alojados en establecimientos de Turismo Rural de la Comunidad de Madrid según residencia. Junio 2023.



■ Nacional ■ Extranjero

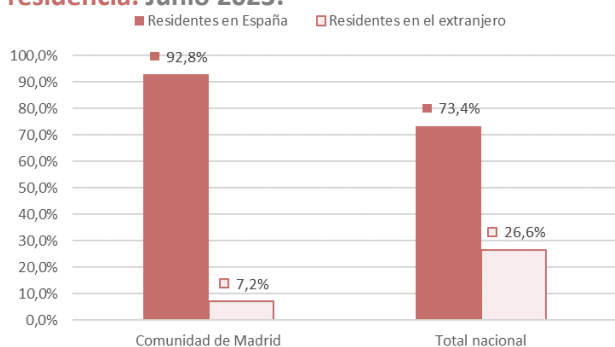
Fuente: EAOT. INE

Viajeros alojados en establecimientos de Turismo Rural de la Comunidad de Madrid según meses. Enero-diciembre 2022/2023.



Fuente: EAOT. INE

Viajeros alojados en establecimientos de Turismo Rural de la Comunidad de Madrid, según residencia. Junio 2023.



Fuente: EAOT. INE

La Comunidad de Madrid, en junio de 2023, alojó a 14.542 viajeros en alojamientos de turismo rural, **el 3,3% del total nacional**, situándose en duodécima posición en el ranking de comunidades autónomas. Respecto al mismo mes de 2022, esta cifra se redujo en 1.068 viajeros.

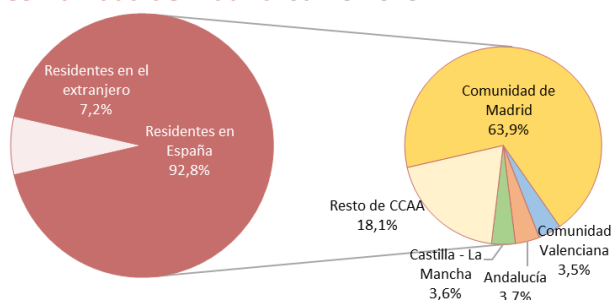
En junio de 2019, los establecimientos madrileños de turismo rural habían acogido a 15.445 viajeros (y 26.654 pernoctaciones). En junio de 2023 los establecimientos de turismo rural madrileños empeoraron las cifras del último mes de junio *pre-pandemia* en viajeros (-5,8%) y mejoraron en pernoctaciones (+4,1%).

Los viajeros residentes en España (92,8% del total) disminuyeron un 6,6% respecto a junio del año 2022 y los residentes en el extranjero decrecieron un 10,2%.

Durante el mes de junio de 2023, la cifra total de pernoctaciones realizadas por los viajeros alojados en establecimientos de turismo rural de la Comunidad de Madrid fue de 27.747, lo que supuso una reducción del 7,7% en relación al mismo mes de 2022.

El número de pernoctaciones generadas por los viajeros residentes en España (25.328) cayó un 7,6% y las asociadas a los viajeros no residentes (2.419) también descendieron (-9,1%).

Residencia de los viajeros alojados en establecimientos de Turismo Rural de la Comunidad de Madrid. Junio 2023.



Fuente: EAOT. INE

El **lugar de residencia** principal de los viajeros residentes alojados en establecimientos de turismo rural continuó siendo la propia Comunidad de Madrid, origen del 63,9% de los viajeros totales (residentes y no residentes). Le siguió Andalucía con el 3,6% del peso.

La principal zona turística en la Comunidad para este tipo de establecimientos (los municipios del entorno del **Parque Nacional de la Sierra de Guadarrama¹**), alojó a 4.179 viajeros (-38,0% de variación en relación a junio de 2019) que realizaron 6.641 pernотaciones (-43,6% de variación respecto a junio de 2019).

En España, el número de viajeros alojados en establecimientos de turismo rural en junio de 2023 se incrementó un 5,4% respecto al mismo mes del año anterior, registrando la cifra de 434.439 viajeros. Respecto al último mes de junio *pre-pandemia* (junio de 2019) mostró una caída del 1,1% el número de viajeros alojados en establecimientos de turismo rural en España.

La estancia media se situó en la Comunidad de Madrid en 1,9 noches por viajero, un 0,9% menos que en junio de 2022. En el conjunto nacional, la estancia media en este tipo de alojamientos también cayó (-4,3%) situándose en 2,4 noches.

Se estima que en la Comunidad de Madrid estuvieron abiertos durante este mes de junio 235 establecimientos y 3.406 plazas (-8,7% de variación interanual).

En el mes de junio de 2022, en la región estaban operativos 247 establecimientos y 3.732 plazas.

¹ Los municipios madrileños incluidos son Alameda del Valle, Becerril de la Sierra, El Boalo, Cercedilla, Lozoya, Manzanares El Real, Miraflores de la Sierra, Navacerrada, Navarredonda y San Mamés, Pinilla del Valle, Rascafría y Soto del Real. Esta zona turística también incluye algunos municipios de la provincia de Segovia como El Espinar, La Granja de San Ildefonso o la propia capital.

Junio 2023

EOAT. Encuestas de Ocupación en Alojamientos Turísticos

EOTR

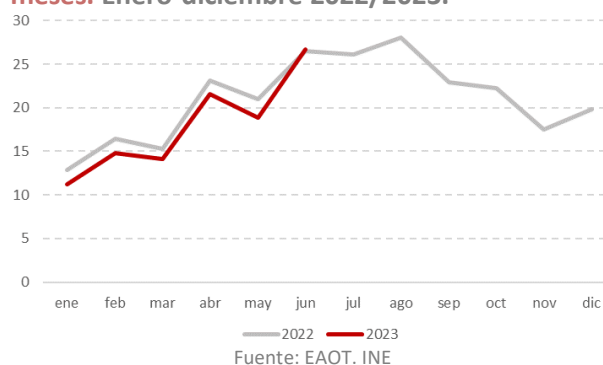
Encuesta de Ocupación en Alojamientos de Turismo Rural



Estuvieron empleadas 438 personas (-20,9% de variación interanual y 116 trabajadores menos).

En junio de 2019 había abiertos 243 establecimientos con 3.723 plazas donde tenían un empleo 683 trabajadores.

Grado de ocupación de los establecimientos de Turismo Rural de la Comunidad de Madrid, según meses. Enero-diciembre 2022/2023.



El grado de ocupación por plazas aumentó un 0,6% en junio de 2023 en la Comunidad de Madrid, ocupándose el 26,7% de las plazas. El grado de ocupación de plazas en fin de semana fue del 52,5%. Fueron las mejores ratios de ocupación en establecimientos de turismo rural de toda España tras Islas Baleares (total y fin de semana) y País Vasco (total). Al mismo tiempo, en el conjunto de España este porcentaje se situó en el 19,8%, con un descenso del 2,2% respecto al mismo mes del año anterior.

ANEXO TABLAS EOTR

Viajeros, pernoctaciones, estancia media y grado de ocupación en establecimientos de turismo rural de la Comunidad de Madrid. Junio 2023.

	Comunidad de Madrid				España
	absoluto	var. absoluta interanual	% variación interanual	% variación 2023/2019	% variación interanual
Número de Viajeros	14.542	-1.068	-6,8	-5,8	5,4
Residentes en España	13.500	-950	-6,6	-6,0	2,7
Residentes en el extranjero	1.042	-118	-10,2	-3,3	13,7
Número de pernoctaciones	27.747	-2.313	-7,7	4,1	0,9
Residentes en España	25.328	-2.072	-7,6	2,3	-2,7
Residentes en el extranjero	2.419	-241	-9,1	28,1	8,4
Estancia Media	1,9	0,0	-0,9	10,6	-4,3
Grado de ocupación					
Por plazas disponibles	26,7	0,1	0,6	15,3	-2,2
Por plazas en fin de semana	52,5	-9,3	-15,0	5,3	-12,1
Por habitaciones	33,4	0,5	1,5	11,0	-1,0

Fuente: EOAT. INE

Distribución porcentual de los viajeros y pernoctaciones en establecimientos de turismo rural de la Comunidad de Madrid según su lugar de residencia. Junio 2023.

	Viajeros	Pernoctaciones
Residentes en el extranjero	7,2%	8,7%
Residentes en España	92,8%	91,3%
Andalucía	3,7%	4,3%
Aragón	1,4%	1,9%
Principado de Asturias	0,6%	0,4%
Islas Baleares	0,3%	0,3%
Canarias	0,3%	0,3%
Cantabria	1,3%	1,8%
Castilla y León	3,3%	4,4%
Castilla - La Mancha	3,6%	4,0%
Cataluña	2,7%	3,2%
Comunidad Valenciana	3,5%	3,5%
Extremadura	1,6%	3,8%
Galicia	2,7%	3,4%
Comunidad de Madrid	63,9%	54,7%
Región de Murcia	1,3%	1,3%
Comunidad Foral de Navarra	1,0%	1,5%
País Vasco	1,4%	2,2%
La Rioja	0,2%	0,2%
Ceuta	-	-
Melilla	-	-

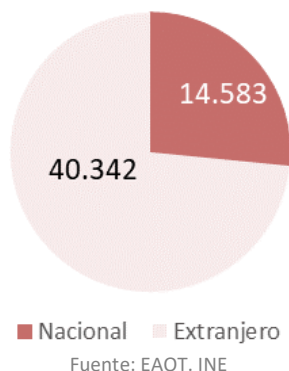
Fuente: EOAT.INE

Viajeros, pernoctaciones, estancia media y grado de ocupación en establecimientos de turismo rural de la Comunidad de Madrid. Enero-junio 2023.

	Comunidad de Madrid			España
	absoluto	var. absoluta interanual	% variación interanual	% variación interanual
Número de Viajeros	58.716	-10.604	-15,3	7,3
Residentes en España	53.198	-12.493	-19,0	3,0
Residentes en el extranjero	5.518	1.889	52,1	25,2
Número de pernoctaciones	110.688	-19.613	-15,1	6,4
Residentes en España	100.043	-22.852	-18,6	1,7
Residentes en el extranjero	10.645	3.239	43,7	19,6
Estancia Media	1,9	0,0	0,3	-0,9
Grado de ocupación				
Por plazas disponibles				3,7
Por plazas en fin de semana				-2,6
Por habitaciones				3,2

Fuente: EAOT. INE

Viajeros alojados en albergues turísticos de la Comunidad de Madrid según residencia. Junio 2023.

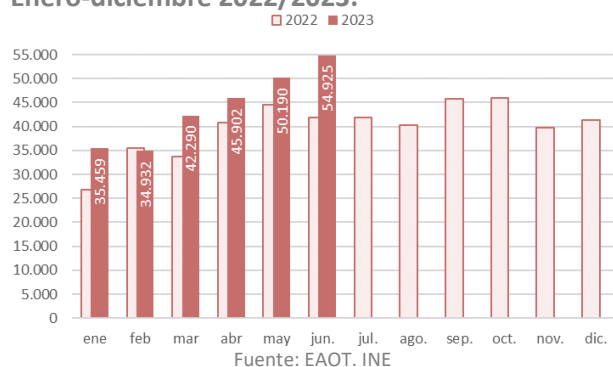


La Comunidad de Madrid, en junio de 2023, alojó a 54.925 viajeros en albergues turísticos, el **10,9% del total nacional** (en segunda posición en el ranking de comunidades autónomas tras Galicia). Respecto al mismo mes de 2022, esta cifra aumentó en 13.091 viajeros (+31,3% de variación interanual).

Es el mejor dato de toda la serie histórica para la Comunidad de Madrid en la Encuesta de Albergues turísticos.

En junio de 2019, los albergues madrileños habían acogido a 5.635 viajeros (y 9.418 pernотaciones). En junio de 2023 los albergues turísticos de la Comunidad de Madrid mejoraron notoriamente las cifras del último mes de junio *pre-pandemia* en viajeros (+874,7%) y pernотaciones (+924,5%).

Viajeros alojados en albergues turísticos de la Comunidad de Madrid según meses. Enero-diciembre 2022/2023.

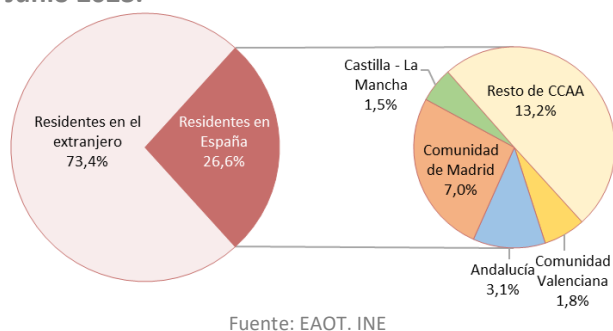


Los viajeros residentes en el extranjero (73,4% del total) crecieron un 21,5% respecto a junio del año 2022 y los residentes nacionales aumentaron un 68,9%.

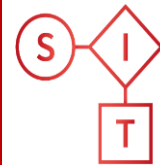
Durante el mes de junio de 2023, la cifra total de pernотaciones realizadas por los viajeros alojados en albergues de la comunidad fue de 96.485, lo que supuso un aumento del 9,0% en relación al mismo mes de 2022.

El número de pernотaciones generadas por los viajeros residentes en el extranjero (73.435) cayó un 0,6% y las asociadas a los viajeros residentes en España mostraron un ascenso del 57,4%.

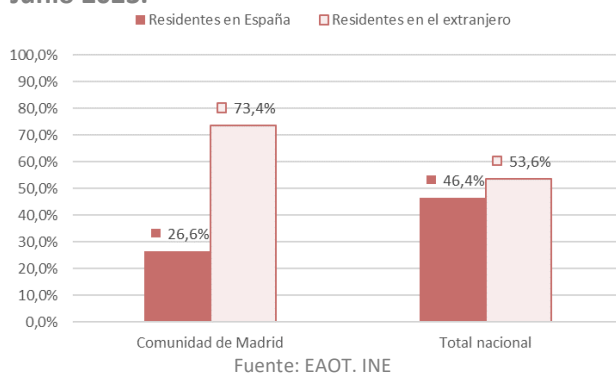
Residencia de los viajeros alojados en albergues turísticos de la Comunidad de Madrid. Junio 2023.



El **lugar de residencia** principal de los viajeros residentes alojados en albergues turísticos fue la propia Comunidad de Madrid, origen del 7,0% de los viajeros totales (residentes y no residentes). Le siguió Andalucía, con el 3,1% del peso.



Viajeros alojados en albergues turísticos de la Comunidad de Madrid, según residencia. Junio 2023.



En España, el número de viajeros alojados en albergues en junio de 2023 se redujo un 0,8% respecto al mismo mes del año anterior, registrando la cifra de 483.621 viajeros. Respecto al último mes de junio *pre-pandemia* (junio de 2019) mostró un aumento del 276,2% el número de viajeros alojados en albergues en España.

La estancia media se situó en la Comunidad de Madrid en 1,8 noches por viajero, un 17,0% menos que en junio de 2022. En el conjunto nacional, la estancia media en este tipo de alojamientos también cayó (-4,5%) situándose en 1,7 noches.

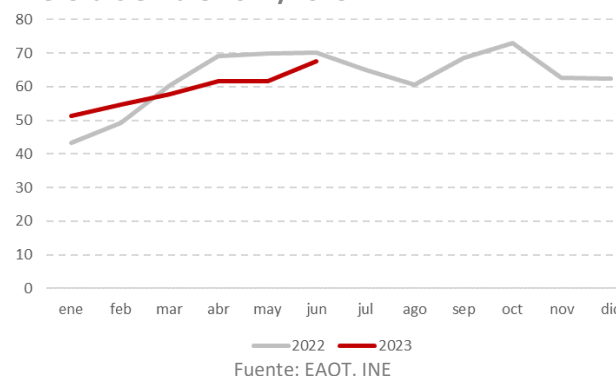
Se estima que en la Comunidad de Madrid estuvieron abiertos durante este mes de junio 36 establecimientos (+20,0% respecto al mismo mes de 2022) y 4.762 plazas (+12,9%).

En el mes de junio de 2022, en la región estaban operativos 30 albergues y 4.216 plazas.

Estuvieron empleadas 417 personas (+25,2% de variación interanual y 84 trabajadores más).

En junio de 2019 había abiertos seis establecimientos con 633 plazas donde tenían un empleo 161 trabajadores.

Grado de ocupación de los albergues turísticos de la Comunidad de Madrid, según meses. Enero-diciembre 2022/2023.



El grado de ocupación por plazas disminuyó un 3,6% en junio de 2023 en la Comunidad de Madrid, ocupándose el 67,5% de las plazas. El grado de ocupación de plazas en fin de semana fue del 78,1%. Al mismo tiempo, en el conjunto de España este porcentaje se situó en el 35,0%, con una caída del 10,2% respecto al mismo mes del año anterior.

ANEXO TABLAS EOAL

Viajeros, pernoctaciones, estancia media y grado de ocupación en albergues turísticos de la Comunidad de Madrid. **Junio 2023.**

	Comunidad de Madrid				España
	absoluto	var. absoluta interanual	% variación interanual	% variación 2023/2019	% variación interanual
Número de Viajeros	54.925	13.091	31,3	874,7	-0,8
Residentes en España	14.583	5.948	68,9	380,2	-9,9
Residentes en el extranjero	40.342	7.143	21,5	1452,8	8,7
Número de pernoctaciones	96.485	7.928	9,0	924,5	-5,3
Residentes en España	23.050	8.407	57,4	272,7	-19,0
Residentes en el extranjero	73.435	-479	-0,6	2171,4	13,0
Estancia Media	1,8	-0,4	-17,0	0,1	-4,5
Grado de ocupación					
Por plazas disponibles	67,5	-2,5	-3,6	24,4	-10,2
Por plazas en fin de semana	78,1	-2,7	-3,4	27,5	-10,4

Fuente: EAOT. INE.

Distribución porcentual de los viajeros y pernoctaciones en albergues turísticos de la Comunidad de Madrid según su lugar de residencia. **Junio 2023.**

	Viajeros	Pernoctaciones
Residentes en el extranjero	73,4%	76,1%
Residentes en España	26,6%	23,9%
Andalucía	3,1%	2,6%
Aragón	0,5%	0,4%
Principado de Asturias	0,7%	0,7%
Islas Baleares	1,1%	0,9%
Canarias	1,3%	1,0%
Cantabria	0,5%	0,4%
Castilla y León	1,4%	1,2%
Castilla - La Mancha	1,5%	1,1%
Cataluña	3,1%	2,7%
Comunidad Valenciana	1,8%	1,4%
Extremadura	0,5%	0,5%
Galicia	0,7%	0,7%
Comunidad de Madrid	7,0%	6,4%
Región de Murcia	1,1%	1,2%
Comunidad Foral de Navarra	0,7%	0,7%
País Vasco	1,0%	1,0%
La Rioja	0,4%	0,4%
Ceuta	0,1%	0,2%
Melilla	0,1%	0,1%

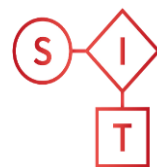
Fuente: EOAT.INE

Junio 2023

EOAT. Encuestas de Ocupación en Alojamientos Turísticos

EOAL

Encuesta de Ocupación en Albergues



Sistema de Inteligencia Turística
COMUNIDAD DE MADRID



Viajeros, pernoctaciones, estancia media y grado de ocupación en albergues turísticos de la Comunidad de Madrid. **Enero-junio 2023.**

	Comunidad de Madrid			España
	absoluto	var. absoluta interanual	% variación interanual	% variación interanual
Número de Viajeros	263.698	40.530	18,2	13,4
Residentes en España	74.251	17.115	30,0	4,1
Residentes en el extranjero	189.447	23.415	14,1	22,3
Número de pernoctaciones	501.249	25.376	5,3	8,7
Residentes en España	123.509	22.747	22,6	-2,1
Residentes en el extranjero	377.740	2.629	0,7	20,2
Estancia Media	1,90	-0,2	-10,9	-4,2
Grado de ocupación				
Por plazas disponibles				-0,8
Por plazas en fin de semana				-2,2

Fuente: EAOT. INE.

Viajeros, pernoctaciones, variación interanual y variación respecto a junio de 2019 en los alojamientos turísticos reglados de la Comunidad de Madrid. **Junio 2023.**

	absoluto	% variación interanual	% variación respecto a junio 2019
Total número de Viajeros	1.335.943	13,6%	3,8%
EOH	1.161.572	14,3%	-0,9%
EOAP	67.455	0,9%	19,8%
EOAC	37.449	7,2%	-0,5%
EOTR	14.542	-6,8%	-5,8%
EOAL	54.925	31,3%	874,7%
Total número de pernoctaciones	2.697.081	9,2%	1,9%
EOH	2.240.215	10,4%	-3,7%
EOAP	214.047	3,0%	19,0%
EOAC	118.587	3,6%	12,2%
EOTR	27.747	-7,7%	4,1%
EOAL	96.485	9,0%	924,5%

Fuente: EOH.EOAT.INE

Viajeros, pernoctaciones, variación interanual y variación respecto al periodo enero-junio de 2019 en los alojamientos turísticos reglados de la Comunidad de Madrid. **Enero-junio 2023.**

	absoluto	% variación interanual	% variación respecto a enero-junio 2019
Total número de Viajeros	6.991.293	19,7%	3,0%
EOH	6.174.164	20,6%	-1,8%
EOAP	357.681	15,1%	29,8%
EOAC	137.034	14,9%	14,7%
EOTR	58.716	-15,3%	-24,7%
EOAL	263.698	18,2%	801,6%
Total número de pernoctaciones	14.431.798	15,7%	2,5%
EOH	12.191.218	16,8%	-3,0%
EOAP	1.177.544	13,5%	24,2%
EOAC	451.099	13,2%	23,6%
EOTR	110.688	-15,1%	-16,6%
EOAL	501.249	5,3%	717,0%

Fuente: EOH.EOAT.INE