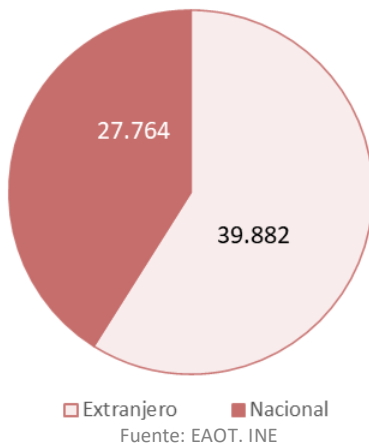


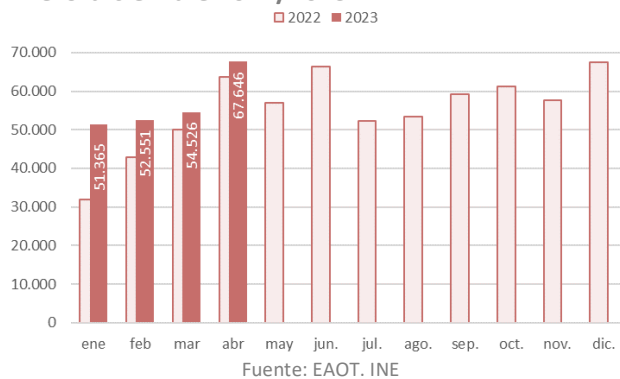
**La Comunidad de Madrid alojó a 67.647 viajeros en apartamentos turísticos reglados en el mes de abril de 2023, un 6,2% más que en el mismo mes de 2022.**

**Viajeros alojados en apartamentos turísticos en la Comunidad de Madrid, según residencia. Abril 2023.**



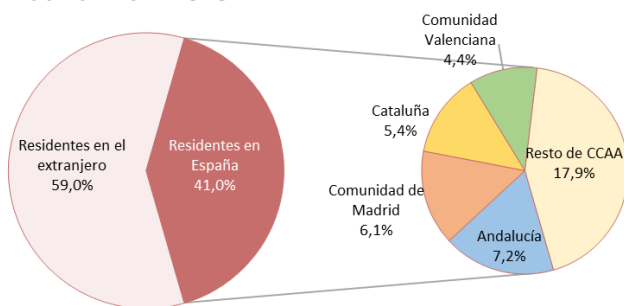
Extranjero Nacional  
Fuente: EAOT. INE

**Viajeros alojados en apartamentos turísticos de la Comunidad de Madrid, según meses. Enero-diciembre 2022/2023.**



Fuente: EAOT. INE

**Residencia de los viajeros alojados en apartamentos turísticos de la Comunidad de Madrid. Abril 2023.**



Fuente: EAOT. INE

**La Comunidad de Madrid**, en abril de 2023, alojó a 67.647 viajeros en apartamentos turísticos, **el 5,9% del total nacional**, situándose en quinta posición en el ranking de comunidades autónomas tras Canarias, Andalucía, Comunidad Valenciana y Cataluña.

Este mes, la cifra de viajeros alojados en la Comunidad de Madrid creció en 3.965 viajeros respecto al mismo mes del año anterior, lo que supuso un incremento del 6,2%.

**Es el mejor dato en un mes de abril de toda la serie histórica para la Comunidad de Madrid en la Encuesta de Apartamentos Turísticos.**

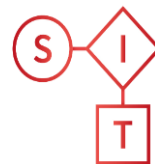
En abril de 2019, los apartamentos turísticos madrileños habían alojado a 51.457 viajeros (y 172.500 pernoctaciones).

Las cifras en apartamentos turísticos mejoraron respecto al último mes de abril *pre-pandemia* (+31,5% en viajeros y +28,6% en pernoctaciones).

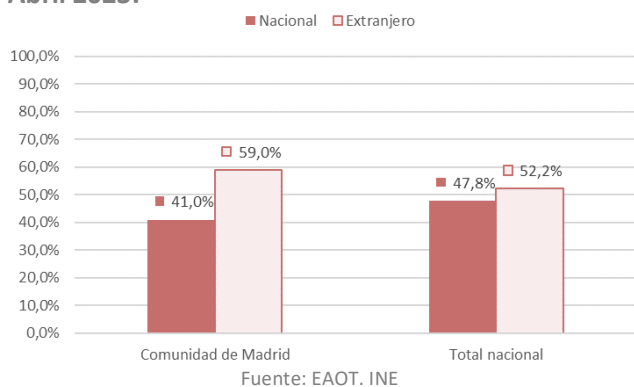
Los viajeros residentes en el extranjero (59,0% del total) crecieron un 17,7% respecto a abril del año 2022 mientras que los residentes en España se redujeron un 6,8%.

Durante el mes de abril de 2023, la cifra de pernoctaciones realizadas por los viajeros alojados en apartamentos turísticos de la Comunidad de Madrid fue de 221.780, lo que supuso un aumento del 1,8% en relación al mes de abril del año 2022.

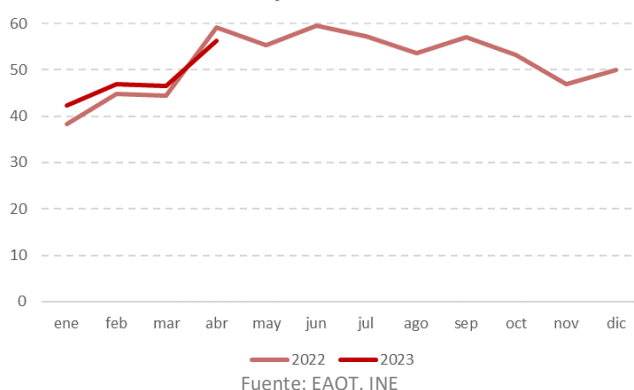
**El lugar de residencia** principal de los viajeros residentes alojados en apartamentos turísticos fue Andalucía, origen del 7,2% de los viajeros totales (residentes y no residentes). Le siguió la propia Comunidad de Madrid, con el 6,1% del peso.



### Viajeros alojados en apartamentos turísticos de la Comunidad de Madrid, según país de residencia. Abril 2023.



### Grado de ocupación de los apartamentos de la Comunidad de Madrid, según meses. Enero-diciembre 2022/2023.



En **la ciudad de Madrid**, se alojaron en apartamentos turísticos 65.000 viajeros que realizaron 206.894 pernoctaciones. La ciudad de Madrid fue el punto turístico de España con más viajeros alojados en apartamentos turísticos. En pernoctaciones fue superada por destinos vacacionales: San Bartolomé de Tirajana, Tías, Arona, Adeje y Benidorm.

**En España**, el número de viajeros alojados en apartamentos turísticos (1.140.726) en abril de 2023 creció un 13,2% respecto al mismo mes del año anterior. Respecto al último mes de abril *pre-pandemia* (abril de 2019) aumentó un 18,6%.

**La estancia media** se situó en la Comunidad de Madrid en 3,3 noches por viajero, un 4,1% menos que en abril de 2022. En el conjunto nacional, la estancia media en este tipo de alojamientos disminuyó un 1,9%, alcanzando las 4,4 noches.

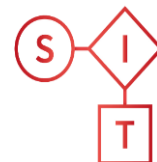
**El grado de ocupación** por plazas disponibles se redujo este mes en la región un 5,2%, registrando un 56,3%. En fin de semana se alcanzó el 61,2%. Fueron las mejores ratios de ocupación en apartamentos turísticos de toda España. Al mismo tiempo, en el conjunto de España el grado de ocupación por plazas (34,1%) creció un 6,6% respecto al mismo mes del año anterior.

# Abril 2023

EOAT. Encuestas de Ocupación en Alojamientos Turísticos

# EOAP

## Encuesta de Ocupación en Apartamentos



Sistema de Inteligencia Turística



## ANEXO TABLAS EOAP

Viajeros, pernoctaciones, estancia media y grado de ocupación en apartamentos turísticos reglados de la Comunidad de Madrid. **Abril 2023.**

	Comunidad de Madrid				España
	Absoluto	var.absoluta interanual	% variación interanual	%variación 2023/2019	% variación interanual
<b>Número de Viajeros</b>	<b>67.646</b>	<b>3.965</b>	<b>6,2</b>	<b>31,5</b>	<b>13,2</b>
Residentes en España	27.764	-2.028	-6,8	33,0	12,4
Residentes en el extranjero	39.882	5.993	17,7	22,4	14,0
<b>Número de pernoctaciones</b>	<b>221.780</b>	<b>4.021</b>	<b>1,8</b>	<b>28,6</b>	<b>11,0</b>
Residentes en España	85.083	-7.695	-8,3	22,4	12,0
Residentes en el extranjero	136.697	11.716	9,4	32,7	10,5
<b>Estancia Media</b>	<b>3,3</b>	<b>-0,1</b>	<b>-4,1</b>	<b>-2,2</b>	<b>-1,9</b>
<b>Grado de ocupación</b>					
Por plazas disponibles	56,3	-3,1	-5,2	4,7	6,6
Por plazas en fin de semana	61,2	-4,0	-6,1	3,1	10,8
Por apartamentos	76,2	-2,8	-3,6	1,1	8,7

Fuente: EAOT. INE

Distribución porcentual de los viajeros y pernoctaciones en apartamentos turísticos reglados en la Comunidad de Madrid según su lugar de residencia. **Abril 2023.**

	Viajeros	Pernoctaciones
<b>Residentes en el extranjero</b>	<b>59,0%</b>	<b>61,6%</b>
<b>Residentes en España</b>	<b>48,1%</b>	<b>38,4%</b>
Andalucía	8,5%	5,5%
Aragón	1,3%	0,7%
Principado de Asturias	1,5%	0,9%
Islas Baleares	1,2%	0,8%
Canarias	1,6%	1,3%
Cantabria	0,8%	0,4%
Castilla y León	2,2%	1,6%
Castilla - La Mancha	1,6%	1,1%
Cataluña	6,4%	4,5%
Comunidad Valenciana	5,1%	3,2%
Extremadura	1,3%	0,8%
Galicia	2,5%	2,6%
Comunidad de Madrid	7,2%	10,7%
Región de Murcia	1,8%	1,1%
Comunidad Foral de Navarra	1,1%	0,6%
País Vasco	3,4%	2,2%
La Rioja	0,6%	0,4%
Ceuta	0,1%	0,1%
Melilla	0,0%	0,0%

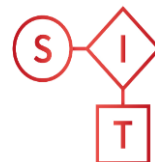
Fuente: EAOT. INE

# Abril 2023

EOAT. Encuestas de Ocupación en Alojamientos Turísticos

# EOAP

## Encuesta de Ocupación en Apartamentos



Sistema de Inteligencia Turística  
COMUNIDAD DE MADRID



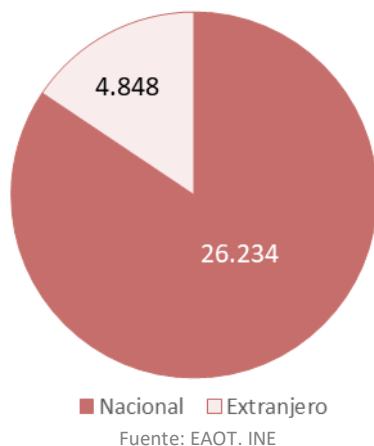
Viajeros, pernoctaciones, estancia media y grado de ocupación en apartamentos turísticos reglados de la Comunidad de Madrid. **Enero-abril 2023.**

	Comunidad de Madrid			España
	Absoluto	var.absoluta interanual	% variación interanual	% variación interanual
<b>Número de Viajeros</b>	<b>226.088</b>	<b>37.460</b>	<b>19,9</b>	<b>17,9</b>
Residentes en España	108.717	10.739	11,0	13,0
Residentes en el extranjero	117.371	26.721	29,5	21,7
<b>Número de pernoctaciones</b>	<b>751.759</b>	<b>102.746</b>	<b>15,8</b>	<b>16,2</b>
Residentes en España	331.933	14.118	4,4	8,6
Residentes en el extranjero	419.826	88.628	26,8	19,1
<b>Estancia Media</b>	<b>3,3</b>	<b>-0,1</b>	<b>-3,4</b>	<b>-1,4</b>
<b>Grado de ocupación</b>				
Por plazas disponibles				11,1
Por plazas en fin de semana				10,1
Por apartamentos				12,2

Fuente: EAOT. INE

**La Comunidad de Madrid alojó a 31.082 viajeros en campings en el mes de abril de 2023, un 46,5% más que el mismo mes de 2022.**

**Viajeros alojados en acampamentos en la Comunidad de Madrid, según residencia. Abril 2023.**

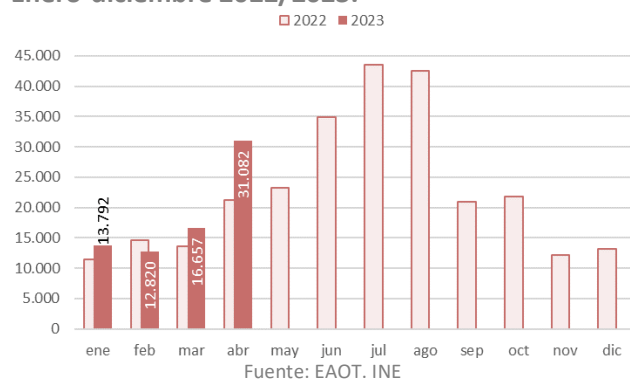


La Comunidad de Madrid, en abril de 2023, alojó a 31.082 viajeros en campings, **el 3,2% del total nacional**, colocándose en sexta posición en el ranking de comunidades autónomas después de Cataluña, Andalucía, Comunidad Valenciana, Aragón y Castilla y León. Este mes, la cifra de viajeros alojados en la región se incrementó en 9.864 viajeros respecto al mismo mes de 2022.

En abril de 2019, los campings de la región habían albergado a 19.943 viajeros que realizaron 67.758 pernoctaciones. En abril de 2023 los acampamentos madrileños mejoraron las cifras del último mes de abril *pre-pandemia* en viajeros(+55,9%) y pernoctaciones (+58,3%).

**Es el mejor dato en un mes de abril de toda la serie histórica para la Comunidad de Madrid en la Encuesta de Acampamentos Turísticos.**

**Viajeros alojados en acampamentos de la Comunidad de Madrid, según meses. Enero-diciembre 2022/2023.**

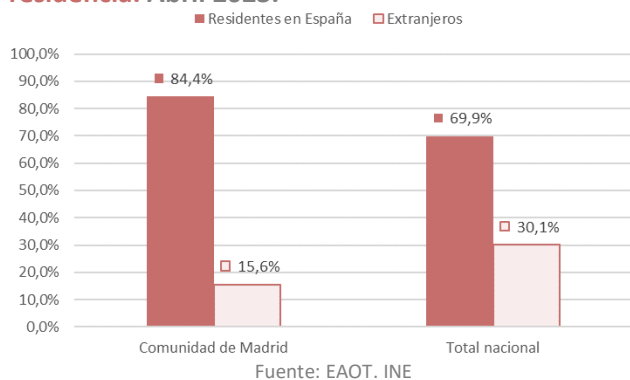


Los viajeros residentes en España (84,4% del total) aumentaron un 32,2% respecto al mes de abril de 2022 mientras que los residentes en el extranjero crecieron un 252,6%.

Durante el mes de abril de 2023, la cifra total de pernoctaciones realizadas por los viajeros alojados en campings de la Comunidad de Madrid fue de 107.230 (+41,6% de variación interanual), generadas en un 88,7% por turistas nacionales.

El número de pernoctaciones generadas por los viajeros residentes en España (95.149) se incrementó un 34,8%, mientras las realizadas por los viajeros extranjeros mejoraron un 135,2%.

### Viajeros alojados en acampamentos de la Comunidad de Madrid y total nacional, según residencia. Abril 2023.

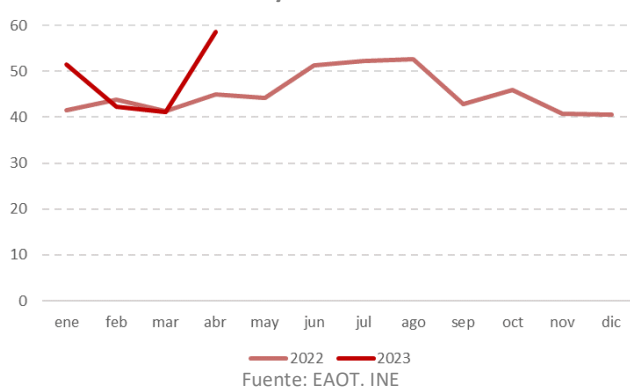


En España, el número de viajeros alojados en acampamentos en abril de 2023 aumentó un 22,6% respecto al mismo mes del año anterior, registrando una cifra de 986.418 viajeros.

Respecto al último mes de abril *pre-pandemia* (abril de 2019) creció un 53,4% el número de viajeros alojados en campings en España.

La estancia media se situó en abril de 2023 en la Comunidad de Madrid en 3,4 noches por viajero, un 3,3% menos que en el mismo mes de 2022. En el conjunto nacional, la estancia media en este tipo de alojamientos también cayó (-0,1%), llegando a las 3,9 noches.

### Grado de ocupación de los acampamentos de la Comunidad de Madrid, según meses. Enero-diciembre 2022/2023.



Se estima que en la Comunidad de Madrid estuvieron abiertos durante este mes de abril 19 establecimientos con 18.404 plazas.

En abril de 2022, en la región estaban activos los mismos campings y 240 plazas menos.

Así mismo, estuvieron empleadas 311 personas (+16,0% respecto al mismo mes de 2022 y 43 trabajadores más).

En abril de 2019 estaban en funcionamiento 20 campings con 17.857 plazas y trabajaban 219 personas.

El grado de ocupación por parcelas aumentó en abril de 2023 en la Comunidad de Madrid un 32,1%, ocupándose el 58,5% de las parcelas disponibles. El grado de ocupación en fin de semana fue del 59,4%. Fueron las mejores ratios de ocupación en campings de toda España después de la Comunidad Valenciana. En el conjunto de España el grado de ocupación por parcelas (39,9%) creció un 7,1% en relación al mismo mes del año 2022.

# Abril 2023

EOAT. Encuestas de Ocupación en Alojamientos Turísticos

# EOAC

## Encuesta de Ocupación en Acampamentos



## ANEXO TABLAS EOAC

Viajeros, pernoctaciones, estancia media y grado de ocupación en acampamentos de la Comunidad de Madrid. **Abril 2023.**

	Comunidad de Madrid				España
	Absoluto	var. absoluta interanual	% variación interanual	% variación 2023/2019	% variación interanual
<b>Número de Viajeros</b>	<b>31.082</b>	<b>9.864</b>	<b>46,5</b>	<b>55,9</b>	<b>22,6</b>
Residentes en España	26.234	6.391	32,2	66,2	17,7
Residentes en el extranjero	4.848	3.473	252,6	16,5	35,6
<b>Número de pernoctaciones</b>	<b>107.230</b>	<b>31.526</b>	<b>41,6</b>	<b>58,3</b>	<b>22,5</b>
Residentes en España	95.149	24.581	34,8	68,7	22,0
Residentes en el extranjero	12.081	6.945	135,2	6,5	23,4
<b>Estancia Media</b>	<b>3,4</b>	<b>-0,1</b>	<b>-3,3</b>	<b>1,5</b>	<b>-0,1</b>
<b>Grado de ocupación</b>					
Por parcelas	58,5	14,2	32,1	22,9	7,1
Por parcelas en fin de semana	59,4	13,4	29,1	32,1	9,0

Fuente: EOAT.INE.

Viajeros, pernoctaciones, estancia media y grado de ocupación en acampamentos de la Comunidad de Madrid. **Enero-abril 2023.**

	Comunidad de Madrid			España
	Absoluto	var. absoluta interanual	% variación interanual	% variación interanual
<b>Número de Viajeros</b>	<b>74.351</b>	<b>13.327</b>	<b>21,8</b>	<b>18,5</b>
Residentes en España	65.968	9.260	16,3	14,0
Residentes en el extranjero	8.383	4.067	94,2	27,1
<b>Número de pernoctaciones</b>	<b>254.742</b>	<b>46.494</b>	<b>22,3</b>	<b>17,9</b>
Residentes en España	232.402	37.372	19,2	19,9
Residentes en el extranjero	22.340	9.122	69,0	16,3
<b>Estancia Media</b>	<b>3,4</b>	<b>0,0</b>	<b>0,4</b>	<b>-0,5</b>
<b>Grado de ocupación</b>				
Por parcelas				6,2
Por parcelas en fin de semana				6,4

Fuente: EOAT.INE.

# Abril 2023

EOAT. Encuestas de Ocupación en Alojamientos Turísticos

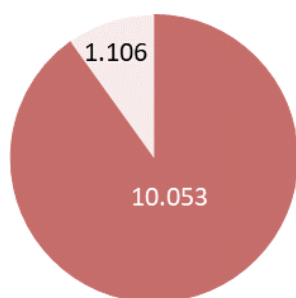
# EOTR

## Encuesta de Ocupación en Alojamientos de Turismo Rural



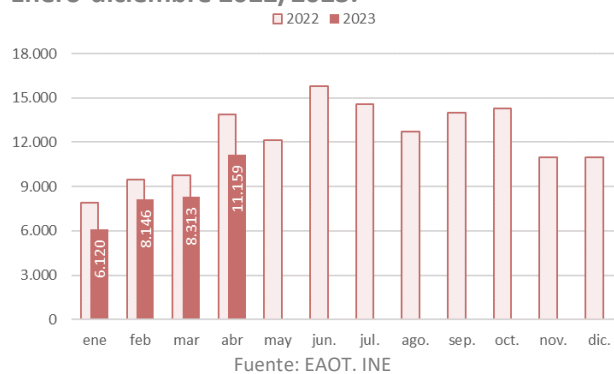
**La Comunidad de Madrid alojó a 11.159 viajeros en establecimientos de turismo rural en el mes de abril de 2023, un 19,6% menos que en el mismo mes de 2022.**

**Viajeros alojados en establecimientos de Turismo Rural de la Comunidad de Madrid según residencia. Abril 2023.**



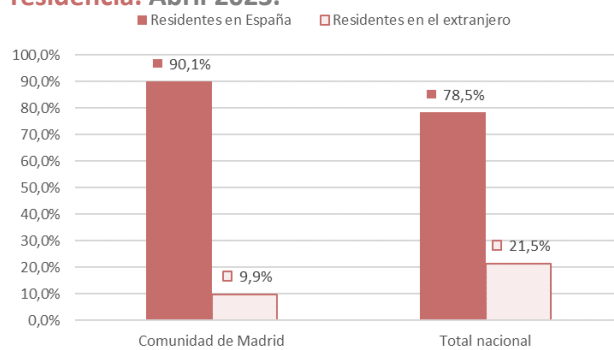
■ Nacional ■ Extranjero  
Fuente: EAOT. INE

**Viajeros alojados en establecimientos de Turismo Rural de la Comunidad de Madrid según meses. Enero-diciembre 2022/2023.**



■ 2022 ■ 2023  
Fuente: EAOT. INE

**Viajeros alojados en establecimientos de Turismo Rural de la Comunidad de Madrid, según residencia. Abril 2023.**



Fuente: EAOT. INE

**La Comunidad de Madrid**, en abril de 2023, alojó a 11.159 viajeros en alojamientos de turismo rural, el **2,4% del total nacional**, situándose en decimocuarta posición en el ranking de comunidades autónomas. Respecto al mismo mes de 2022, esta cifra se redujo en 2.718 viajeros.

En abril de 2019, los establecimientos madrileños de turismo rural habían acogido a 12.469 viajeros (y 24.084 pernoctaciones). En abril de 2023 los establecimientos de turismo rural madrileños empeoraron las cifras del último mes de abril *pre-pandemia* en viajeros (-10,5%) y pernoctaciones (-8,3%).

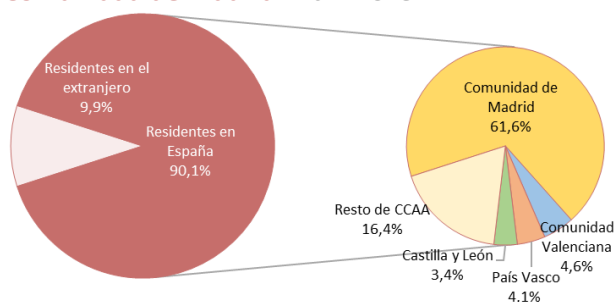
Los viajeros residentes en España (90,1% del total) disminuyeron un 23,7% respecto a abril del año 2022 y los residentes en el extranjero crecieron un 59,6%.

Durante el mes de abril de 2023, la cifra total de pernoctaciones realizadas por los viajeros alojados en establecimientos de turismo rural de la Comunidad de Madrid fue de 22.093, lo que supuso una reducción del 15,7% en relación al mismo mes de 2022.

El número de pernoctaciones generadas por los viajeros residentes en España (19.963) cayó un 19,7% y las asociadas a los viajeros no residentes (2.130) aumentaron (+55,9%).



### Residencia de los viajeros alojados en establecimientos de Turismo Rural de la Comunidad de Madrid. Abril 2023.



Fuente: EAOT. INE

El **lugar de residencia** principal de los viajeros residentes alojados en establecimientos de turismo rural continuó siendo la propia Comunidad de Madrid, origen del 61,6% de los viajeros totales (residentes y no residentes). Le siguió la Comunidad Valenciana, con el 4,6% del peso.

La principal zona turística en la Comunidad para este tipo de establecimientos (los municipios del entorno del **Parque Nacional de la Sierra de Guadarrama<sup>1</sup>**), alojó a 4.545 viajeros (-26,8% de variación en relación a abril de 2019) que realizaron 8.260 pernoctaciones (-24,0% de variación respecto a abril de 2019).

**En España**, el número de viajeros alojados en establecimientos de turismo rural en abril de 2023 se incrementó un 11,0% respecto al mismo mes del año anterior, registrando la cifra de 458.354 viajeros. Respecto al último mes de abril *pre-pandemia* (abril de 2019) mostró un crecimiento del 19,9% el número de viajeros alojados en establecimientos de turismo rural en España.

**La estancia media** se situó en la Comunidad de Madrid en 2,0 noches por viajero, un 4,8% más que en abril de 2022. En el conjunto nacional, la estancia media en este tipo de alojamientos cayó (-3,1%) situándose en 2,5 noches.

Se estima que en la Comunidad de Madrid estuvieron abiertos durante este mes de abril 238 establecimientos y 3.386 plazas (-9,8% de variación interanual).

En el mes de abril de 2022, en la región estaban operativos 248 establecimientos y 3.756 plazas.

<sup>1</sup> Los municipios madrileños incluidos son Alameda del Valle, Becerril de la Sierra, El Boalo, Cercedilla, Lozoya, Manzanares El Real, Miraflores de la Sierra, Navacerrada, Navarredonda y San Mamés, Pinilla del Valle, Rascafría y Soto del Real. Esta zona turística también incluye algunos municipios de la provincia de Segovia como El Espinar, La Granja de San Ildefonso o la propia capital.

# Abril 2023

EOAT. Encuestas de Ocupación en Alojamiento Turístico

# EOTR

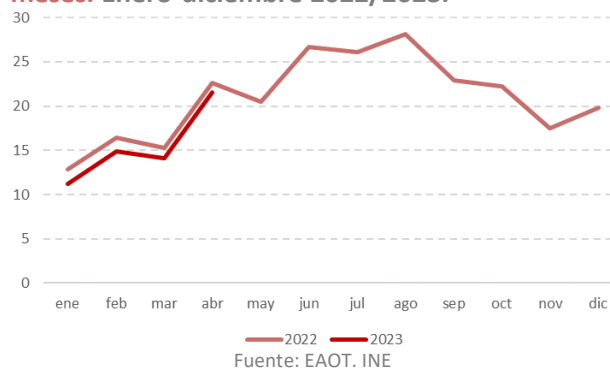
## Encuesta de Ocupación en Alojamiento de Turismo Rural



Estuvieron empleadas 417 personas (-23,8% de variación interanual y 130 trabajadores menos).

En abril de 2019 había abiertos 245 establecimientos con 3.959 plazas donde tenían un empleo 715 trabajadores.

**Grado de ocupación de los establecimientos de Turismo Rural de la Comunidad de Madrid, según meses. Enero-diciembre 2022/2023.**



**El grado de ocupación** por plazas disminuyó un 6,8% en abril de 2023 en la Comunidad de Madrid, ocupándose el 21,6% de las plazas. El grado de ocupación de plazas en fin de semana fue del 54,3%. Al mismo tiempo, en el conjunto de España este porcentaje se situó en el 22,8%, con un crecimiento del 3,9% respecto al mismo mes del año anterior.

## ANEXO TABLAS EOTR

Viajeros, pernoctaciones, estancia media y grado de ocupación en establecimientos de turismo rural de la Comunidad de Madrid. **Abril 2023.**

	Comunidad de Madrid				España
	absoluto	var. absoluta interanual	% variación interanual	% variación 2023/2019	% variación interanual
<b>Número de Viajeros</b>	<b>11.159</b>	<b>-2.718</b>	<b>-19,6</b>	<b>-10,5</b>	<b>11,0</b>
Residentes en España	10.053	-3.131	-23,7	-16,3	5,6
Residentes en el extranjero	1.106	413	59,6	144,2	36,5
<b>Número de pernoctaciones</b>	<b>22.093</b>	<b>-4.122</b>	<b>-15,7</b>	<b>-8,3</b>	<b>7,6</b>
Residentes en España	19.963	-4.886	-19,7	-13,9	4,1
Residentes en el extranjero	2.130	764	55,9	140,1	19,8
<b>Estancia Media</b>	<b>2,0</b>	<b>0,1</b>	<b>4,8</b>	<b>2,5</b>	<b>-3,1</b>
<b>Grado de ocupación</b>					
Por plazas disponibles	21,6	-1,6	-6,8	6,2	3,9
Por plazas en fin de semana	45,3	16,3	56,3	-4,9	8,8
Por habitaciones	28,8	-17,9	-38,4	9,8	3,6

Fuente: EAOT. INE

Distribución porcentual de los viajeros y pernoctaciones en establecimientos de turismo rural de la Comunidad de Madrid según su lugar de residencia. **Abril 2023.**

	Viajeros	Pernoctaciones
<b>Residentes en el extranjero</b>	9,9%	9,6%
<b>Residentes en España</b>	90,1%	90,4%
Andalucía	2,4%	2,3%
Aragón	0,5%	0,5%
Principado de Asturias	1,2%	1,2%
Islas Baleares	0,2%	0,1%
Canarias	0,4%	0,4%
Cantabria	1,1%	0,9%
Castilla y León	3,4%	4,3%
Castilla - La Mancha	3,0%	3,2%
Cataluña	2,7%	3,4%
Comunidad Valenciana	4,6%	4,8%
Extremadura	1,4%	4,2%
Galicia	2,4%	1,9%
Comunidad de Madrid	61,6%	57,9%
Región de Murcia	0,4%	0,3%
Comunidad Foral de Navarra	0,3%	0,2%
País Vasco	4,1%	4,4%
La Rioja	0,4%	0,3%
Ceuta	0,1%	0,1%
Melilla	0,0%	0,0%

Fuente: EOAT.INE

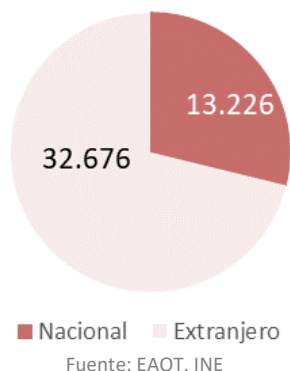
<h1 style="margin: 0;">Abril 2023</h1> <p style="margin: 0;">EOAT. Encuestas de Ocupación en Alojamientos Turísticos</p>	<h1 style="margin: 0;">EOTR</h1> <h2 style="margin: 0;">Encuesta de Ocupación en Alojamientos de Turismo Rural</h2>	
--	---	---

Viajeros, pernoctaciones, estancia media y grado de ocupación en establecimientos de turismo rural de la Comunidad de Madrid. **Enero-abril 2023.**

	Comunidad de Madrid			España
	absoluto	var. absoluta interanual	% variación interanual	% variación interanual
<b>Número de Viajeros</b>	<b>33.738</b>	<b>-7.285</b>	<b>-17,8</b>	<b>10,9</b>
Residentes en España	30.509	-8.943	-22,7	6,5
Residentes en el extranjero	3.229	1.658	105,5	36,5
<b>Número de pernoctaciones</b>	<b>62.682</b>	<b>-12.761</b>	<b>-16,9</b>	<b>9,7</b>
Residentes en España	57.178	-15.111	-20,9	5,4
Residentes en el extranjero	5.504	2.350	74,5	25,7
<b>Estancia Media</b>	<b>1,9</b>	<b>0,0</b>	<b>1,0</b>	<b>-1,1</b>
<b>Grado de ocupación</b>				
Por plazas disponibles				7,4
Por plazas en fin de semana				4,2
Por habitaciones				6,1

Fuente: EAOT. INE

### Viajeros alojados en albergues turísticos de la Comunidad de Madrid según residencia. Abril 2023.

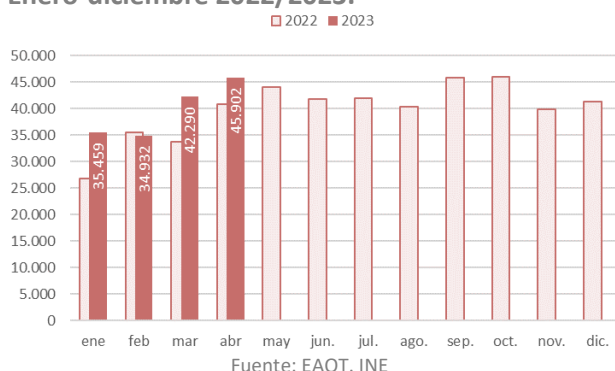


La **Comunidad de Madrid**, en abril de 2023, alojó a 45.902 viajeros en albergues turísticos, el **11,8% del total nacional** (en tercera posición en el ranking de comunidades autónomas tras Galicia y la Comunidad Foral de Navarra). Respecto al mismo mes de 2022, esta cifra aumentó en 5.125 viajeros (+12,6% de variación interanual).

Es el mejor dato en un mes de abril de toda la serie histórica para la Comunidad de Madrid en la Encuesta de Albergues turísticos.

En abril de 2019, los albergues madrileños habían acogido a 4.865 viajeros (y 11.300 pernoctaciones). En abril de 2023 los albergues turísticos de la Comunidad de Madrid mejoraron de forma importante las cifras del último mes de abril *pre-pandemia* en viajeros (+843,5%) y pernoctaciones (+679,9%).

### Viajeros alojados en albergues turísticos de la Comunidad de Madrid según meses. Enero-diciembre 2022/2023.

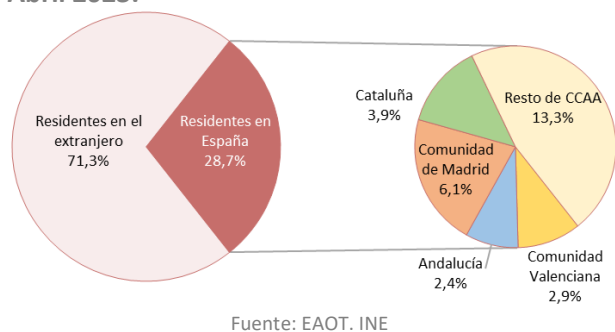


Los viajeros residentes en el extranjero (71,2% del total) crecieron un 9,7% respecto a abril del año 2022 y los residentes nacionales aumentaron un 20,2%.

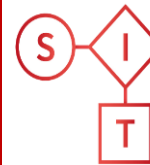
Durante el mes de abril de 2023, la cifra total de pernoctaciones realizadas por los viajeros alojados en albergues de la comunidad fue de 88.127, lo que supuso un aumento del 0,8% en relación al mismo mes de 2022.

El número de pernoctaciones generadas por los viajeros residentes en el extranjero (65.022) cayó un 3,8% y las asociadas a los viajeros residentes en España mostraron un ascenso del 16,2%.

### Residencia de los viajeros alojados en albergues turísticos de la Comunidad de Madrid. Abril 2023.



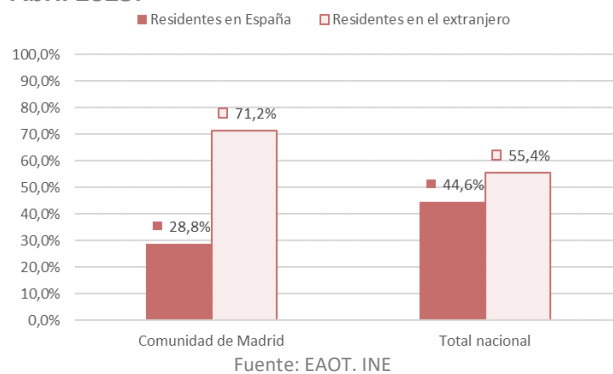
El **lugar de residencia** principal de los viajeros residentes alojados en albergues turísticos fue la propia Comunidad de Madrid, origen del 6,1% de los viajeros totales (residentes y no residentes). Le siguió Cataluña, con el 3,9% del peso.



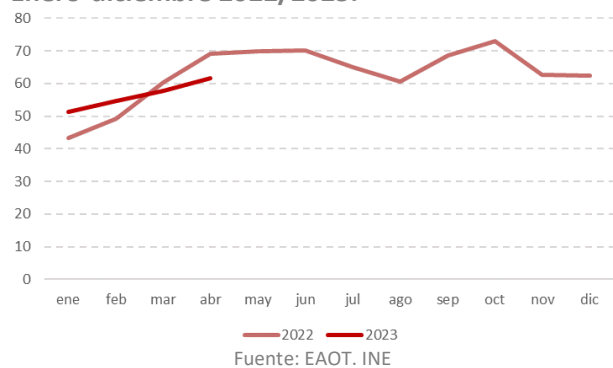
Sistema de Inteligencia Turística  
COMUNIDAD DE MADRID



### Viajeros alojados en albergues turísticos de la Comunidad de Madrid, según residencia. Abril 2023.



### Grado de ocupación de los albergues turísticos de la Comunidad de Madrid, según meses. Enero-diciembre 2022/2023.



En España, el número de viajeros alojados en albergues en abril de 2023 creció un 14,7% respecto al mismo mes del año anterior, registrando la cifra de 389.031 viajeros. Respecto al último mes de abril *pre-pandemia* (abril de 2019) mostró un aumento del 260,7% el número de viajeros alojados en albergues en España.

La estancia media se situó en la Comunidad de Madrid en 1,9 noches por viajero, un 10,5% menos que en abril de 2022. En el conjunto nacional, la estancia media en este tipo de alojamientos también cayó (-2,4%) situándose en 1,7 noches.

Se estima que en la Comunidad de Madrid estuvieron abiertos durante este mes de abril 36 establecimientos (+20,0% respecto al mismo mes de 2022) y 4.763 plazas (+13,0%).

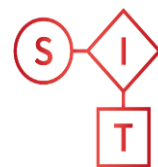
En el mes de abril de 2022, en la región estaban operativos 30 albergues y 4.216 plazas.

Estuvieron empleadas 430 personas (-46,3% de variación interanual y 136 trabajadores menos).

En abril de 2019 había abiertos seis establecimientos con 633 plazas donde tenían un empleo 162 trabajadores.

El grado de ocupación por plazas disminuyó un 10,8% en abril de 2023 en la Comunidad de Madrid, ocupándose el 61,7% de las plazas. El grado de ocupación de plazas en fin de semana fue del 77,1%. Fueron las mejores ratios de ocupación en albergues de toda España.

Al mismo tiempo, en el conjunto de España este porcentaje se situó en el 29,3%, con un crecimiento del 1,4% respecto al mismo mes del año anterior.



## ANEXO TABLAS EOAL

Viajeros, pernoctaciones, estancia media y grado de ocupación en albergues turísticos de la Comunidad de Madrid. **Abril 2023.**

	Comunidad de Madrid				España
	absoluto	var. absoluta interanual	% variación interanual	% variación 2023/2019	% variación interanual
<b>Número de Viajeros</b>	<b>45.902</b>	<b>5.125</b>	<b>12,6</b>	<b>843,5</b>	<b>14,7</b>
Residentes en España	13.226	2.225	20,2	576,5	2,2
Residentes en el extranjero	32.676	2.900	9,7	1.022,9	27,3
<b>Número de pernoctaciones</b>	<b>88.127</b>	<b>676</b>	<b>0,8</b>	<b>679,9</b>	<b>11,9</b>
Residentes en España	23.105	3.227	16,2	424,6	1,9
Residentes en el extranjero	65.022	-2.551	-3,8	842,9	22,6
<b>Estancia Media</b>	<b>1,9</b>	<b>-0,2</b>	<b>-10,5</b>	<b>-0,2</b>	<b>-2,4</b>
<b>Grado de ocupación</b>					
Por plazas disponibles	61,7	-7,5	-10,8	1,2	1,4
Por plazas en fin de semana	77,1	1,8	2,3	-1,2	8,0

Fuente: EAOT. INE.

Distribución porcentual de los viajeros y pernoctaciones en albergues turísticos de la Comunidad de Madrid según su lugar de residencia. **Abril 2023.**

	Viajeros	Pernoctaciones
<b>Residentes en el extranjero</b>	<b>71,3%</b>	<b>75,5%</b>
<b>Residentes en España</b>	<b>28,7%</b>	<b>24,5%</b>
Andalucía	2,4%	2,0%
Aragón	0,8%	0,8%
Principado de Asturias	0,6%	0,6%
Islas Baleares	0,8%	0,7%
Canarias	1,0%	0,8%
Cantabria	1,2%	1,4%
Castilla y León	1,2%	1,0%
Castilla - La Mancha	1,1%	0,8%
Cataluña	3,9%	3,3%
Comunidad Valenciana	2,9%	2,1%
Extremadura	1,0%	0,7%
Galicia	1,1%	1,1%
Comunidad de Madrid	6,1%	5,3%
Región de Murcia	1,1%	0,7%
Comunidad Foral de Navarra	0,8%	0,8%
País Vasco	1,9%	1,6%
La Rioja	0,6%	0,5%
Ceuta	0,1%	0,1%
Melilla	0,1%	0,1%

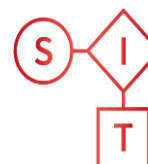
Fuente: EOAT.INE

# Abril 2023

EOAT. Encuestas de Ocupación en Alojamientos Turísticos

# EOAL

## Encuesta de Ocupación en Albergues



Sistema de Inteligencia Turística  
COMUNIDAD DE MADRID



**Viajeros, pernoctaciones, estancia media y grado de ocupación en albergues turísticos de la Comunidad de Madrid. Enero-abril 2023.**

	Comunidad de Madrid			España
	absoluto	var. absoluta interanual	% variación interanual	% variación interanual
<b>Número de Viajeros</b>	<b>158.583</b>	<b>21.855</b>	<b>16,0</b>	<b>28,2</b>
Residentes en España	45.531	7.368	19,3	20,4
Residentes en el extranjero	113.052	14.487	14,7	36,4
<b>Número de pernoctaciones</b>	<b>313.705</b>	<b>17.004</b>	<b>5,7</b>	<b>20,9</b>
Residentes en España	76.717	8.298	12,1	14,8
Residentes en el extranjero	236.988	8.706	3,8	27,3
<b>Estancia Media</b>	<b>1,98</b>	<b>-0,2</b>	<b>-8,8</b>	<b>-5,7</b>
<b>Grado de ocupación</b>				
Por plazas disponibles				8,7
Por plazas en fin de semana				4,9

Fuente: EAOT. INE.

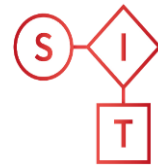


# Abril 2023

EOAT. Encuestas de Ocupación en Alojamientos Turísticos

# EOAT

Encuesta de Ocupación  
Total Alojamientos  
Turísticos



Sistema de  
Inteligencia  
Turística

COMUNIDAD DE MADRID



Comunidad  
de Madrid

Viajeros, pernoctaciones, variación interanual y variación respecto a abril de 2019 en los alojamientos turísticos reglados de la Comunidad de Madrid. **Abril 2023.**

	absoluto	% variación interanual	% variación respecto a abril 2019
<b>Total número de Viajeros</b>	<b>1.238.689</b>	<b>13,5%</b>	<b>7,3%</b>
EOH	1.082.900	13,8%	1,6%
EOAP	67.646	6,2%	31,5%
EOAC	31.082	46,5%	55,9%
EOTR	11.159	-19,6%	-10,5%
EOAL	45.902	12,6%	843,5%
<b>Total número de pernoctaciones</b>	<b>2.690.687</b>	<b>11,6%</b>	<b>9,0%</b>
EOH	2.251.457	12,3%	2,7%
EOAP	221.780	1,8%	28,6%
EOAC	107.230	41,6%	58,3%
EOTR	22.093	-15,7%	-8,3%
EOAL	88.127	0,8%	679,9%

Fuente: EOH.EOAT.INE

Viajeros, pernoctaciones, variación interanual y variación respecto al periodo enero-abril de 2019 en los alojamientos turísticos reglados de la Comunidad de Madrid. **Enero-abril 2023.**

	absoluto	% variación interanual	% variación respecto a enero-abril 2019
<b>Total número de Viajeros</b>	<b>4.383.522</b>	<b>24,0%</b>	<b>2,0%</b>
EOH	3.890.762	25,9%	-1,3%
EOAP	226.088	17,4%	23,4%
EOAC	74.351	4,9%	9,5%
EOTR	33.738	-11,9%	-28,4%
EOAL	158.583	11,8%	165,2%
<b>Total número de pernoctaciones</b>	<b>9.103.051</b>	<b>19,5%</b>	<b>1,5%</b>
EOH	7.720.163	21,5%	-2,3%
EOAP	751.759	15,1%	16,4%
EOAC	254.742	6,2%	14,8%
EOTR	62.682	-12,1%	-23,5%
EOAL	313.705	5,5%	164,8%

Fuente: EOH.EOAT.INE