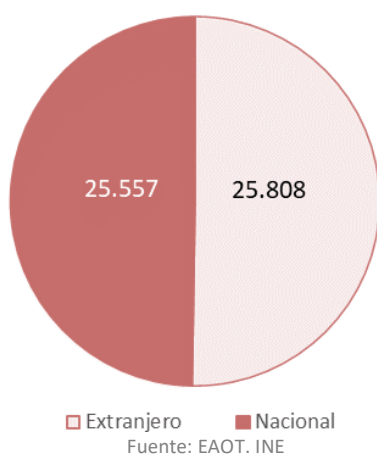


La Comunidad de Madrid alojó a 51.365 viajeros en apartamentos turísticos reglados en el mes de enero de 2023, un 60,7% más que en el mismo mes de 2022.

Viajeros alojados en apartamentos turísticos en la Comunidad de Madrid, según residencia. Enero 2023.



La Comunidad de Madrid, en enero de 2023, alojó a 51.365 viajeros en apartamentos turísticos, **el 7,9% del total nacional**, situándose en cuarta posición en el ranking de comunidades autónomas tras Canarias, Andalucía y la Comunidad Valenciana.

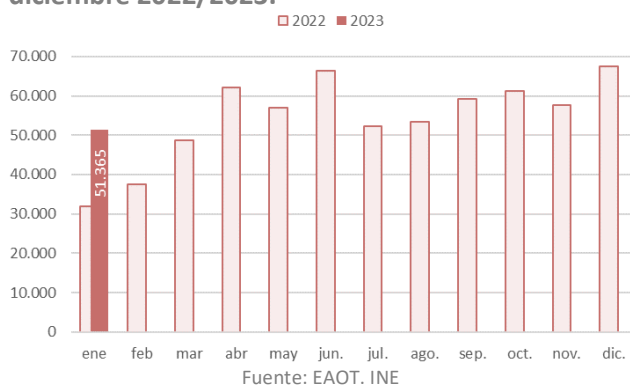
Este mes, la cifra de viajeros alojados en la Comunidad de Madrid creció en 19.392 viajeros respecto al mismo mes del año anterior, lo que supuso un incremento del 60,7%.

Es el mejor dato en un mes de enero de toda la serie histórica para la Comunidad de Madrid en la Encuesta de Apartamentos Turísticos.

En enero de 2020, los apartamentos turísticos madrileños habían alojado a 46.361 viajeros (y 160.108 pernoctaciones).

Las cifras en apartamentos turísticos mejoraron respecto al último mes de enero *pre-pandemia* (+10,8% en viajeros y +6,4% en pernoctaciones).

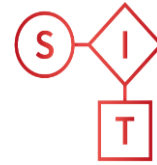
Viajeros alojados en apartamentos turísticos de la Comunidad de Madrid, según meses. Enero-diciembre 2022/2023.



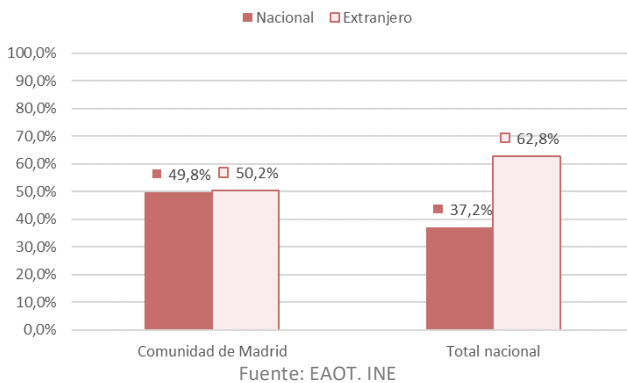
Los viajeros residentes en el extranjero (50,2% del total) crecieron un 93,3% respecto a enero del año 2022 mientras que los residentes en España aumentaron un 37,2%.

Durante el mes de enero de 2023, la cifra de pernoctaciones realizadas por los viajeros alojados en apartamentos turísticos de la Comunidad de Madrid fue de 170.368, lo que supuso un aumento del 33,2% en relación al mes de enero del año 2022.

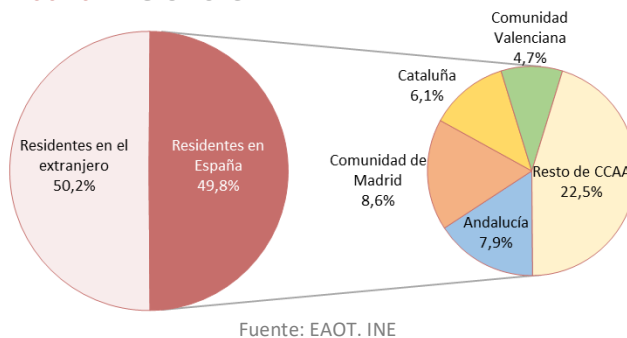
El lugar de residencia principal de los viajeros residentes alojados en apartamentos turísticos fue la propia Comunidad de Madrid, origen del 8,6% de los viajeros totales (residentes y no residentes). Le siguió Andalucía, con el 7,9% del peso.



Viajeros alojados en apartamentos turísticos de la Comunidad de Madrid, según país de residencia. Enero 2023.



Residencia de los viajeros alojados en apartamentos turísticos de la Comunidad de Madrid. Enero 2023.



En **la ciudad de Madrid**, se alojaron en apartamentos turísticos 49.696 viajeros (+11,7% de variación respecto a enero de 2020) que realizaron 156.434 pernoctaciones (+1,8% de variación respecto a enero de 2020). La ciudad de Madrid fue el punto turístico de España con más viajeros alojados en apartamentos turísticos. En pernoctaciones fue superada por destinos vacacionales canarios: San Bartolomé de Tirajana, Arona, Tías, Mogán y Adeje.

En España, el número de viajeros alojados en apartamentos turísticos (646.538) en enero de 2023 creció un 34,1% respecto al mismo mes del año anterior. Respecto al último mes de enero *pre-pandemia* (enero de 2020) aumentó un 9,4%.

La estancia media se situó en la Comunidad de Madrid en 3,3 noches por viajero, un 17,1% menos que en enero de 2022. En el conjunto nacional, la estancia media en este tipo de alojamientos cayó un 3,0%, alcanzando las 6,1 noches.

Se estima que en la Comunidad de Madrid estuvieron abiertos durante este mes de enero 4.698 **apartamentos** (+18,2% respecto al mismo mes de 2022) y 12.954 **plazas** (+16,4%).

En enero de 2022, en la región estaban operativos 3.976 apartamentos y 10.722 plazas.

Así mismo, estuvieron empleadas 537 **personas** (-3,8% respecto a enero de 2022 y 21 trabajadores menos).

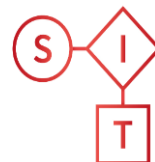
En enero de 2020 la Comunidad de Madrid disponía de 3.983 apartamentos con 10.840 plazas donde trabajaban 594 personas.

Enero 2023

EOAT. Encuestas de Ocupación en
Alojamientos Turísticos

EOAP

Encuesta de Ocupación en Apartamentos



Sistema de
Inteligencia
Turística

Comunidad de
Madrid



Comunidad
de Madrid

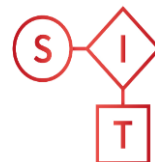
El grado de ocupación por plazas disponibles aumentó este mes en la región un 10,2%, registrando un 42,3%. Fue la mejor ratio de ocupación en apartamentos turísticos de toda España después de Canarias. En fin de semana se alcanzó el 48,2%(2ª posición en el ranking nacional también). Al mismo tiempo, en el conjunto de España el grado de ocupación por plazas (31,9%) creció un 23,6% respecto al mismo mes del año anterior.

Enero 2023

EOAT. Encuestas de Ocupación en Alojamientos Turísticos

EOAP

Encuesta de Ocupación en Apartamentos



Sistema de Inteligencia Turística



ANEXO TABLAS EOAP

Viajeros, pernoctaciones, estancia media y grado de ocupación en apartamentos turísticos reglados de la Comunidad de Madrid. **Enero 2023.**

	Comunidad de Madrid				España
	Absoluto	var.absoluta interanual	% variación interanual	%variación 2023/2020	% variación interanual
Número de Viajeros	51.365	19.392	60,7	10,8	34,1
Residentes en España	25.557	6.934	37,2	3,3	15,8
Residentes en el extranjero	25.808	12.458	93,3	16,8	48,0
Número de pernoctaciones	170.368	42.422	33,2	6,4	30,1
Residentes en España	79.189	9.992	14,4	16,8	8,1
Residentes en el extranjero	91.179	32.430	55,2	-1,2	37,9
Estancia Media	3,3	-0,7	-17,1	-4,0	-3,0
Grado de ocupación					
Por plazas disponibles	42,3	3,9	10,2	-10,6	23,6
Por plazas en fin de semana	48,2	3,3	7,3	-6,7	19,9
Por apartamentos	62,7	9,2	17,1	-6,6	24,5

Fuente: EAOT. INE

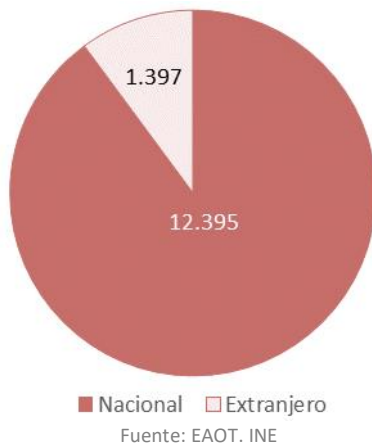
Distribución porcentual de los viajeros y pernoctaciones en apartamentos turísticos reglados en la Comunidad de Madrid según su lugar de residencia. **Enero 2023.**

	Viajeros	Pernoctaciones
Residentes en el extranjero	50,2%	53,5%
Residentes en España	49,8%	46,5%
Andalucía	7,9%	6,9%
Aragón	1,9%	1,3%
Principado de Asturias	1,6%	1,3%
Islas Baleares	1,0%	0,9%
Canarias	2,4%	2,2%
Cantabria	0,9%	1,0%
Castilla y León	2,5%	2,0%
Castilla - La Mancha	2,0%	1,3%
Cataluña	6,1%	4,9%
Comunidad Valenciana	4,7%	3,8%
Extremadura	1,3%	1,1%
Galicia	2,5%	3,0%
Comunidad de Madrid	8,6%	12,0%
Región de Murcia	1,6%	1,3%
Comunidad Foral de Navarra	1,2%	1,0%
País Vasco	2,9%	2,2%
La Rioja	0,5%	0,3%
Ceuta	0,1%	0,1%
Melilla	0,0%	0,0%

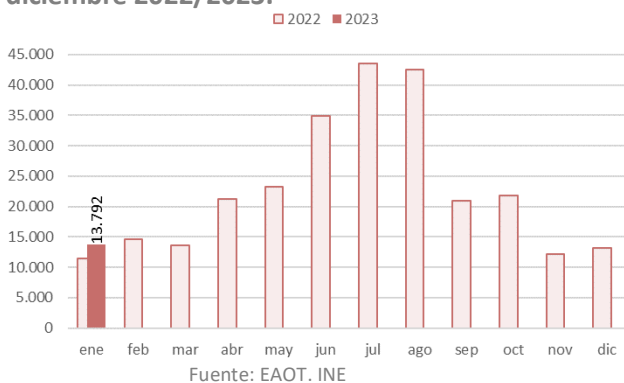
Fuente: EAOT. INE

La Comunidad de Madrid alojó a 13.792 viajeros en campings en el mes de enero de 2023, un 19,9% más que el mismo mes de 2022.

Viajeros alojados en acampamentos en la Comunidad de Madrid, según residencia. Enero 2023.



Viajeros alojados en acampamentos de la Comunidad de Madrid, según meses. Enero-diciembre 2022/2023.



La Comunidad de Madrid, en enero de 2023, alojó a 13.792 viajeros en campings, **el 7,4% del total nacional**, colocándose en cuarta posición en el ranking de comunidades autónomas después de la Comunidad Valenciana, Andalucía y Cataluña. Este mes, la cifra de viajeros alojados en la región se incrementó en 2.288 viajeros respecto al mismo mes de 2022.

Es el mejor dato en un mes de enero de toda la serie histórica para la Comunidad de Madrid en la Encuesta de Acampamentos Turísticos.

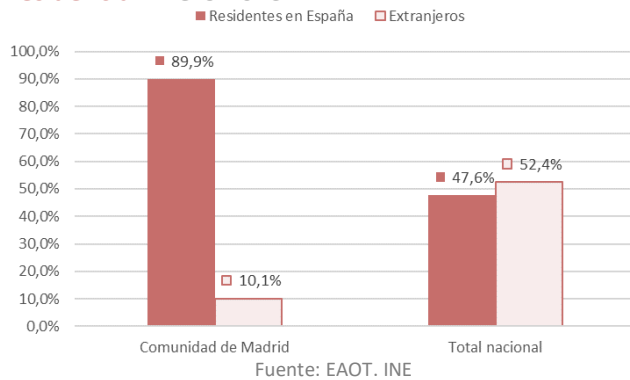
En enero de 2020, los campings de la región habían albergado a 9.804 viajeros que realizaron 35.108 pernoctaciones. En enero de 2023 los acampamentos madrileños mejoraron las cifras del último mes de enero *pre-pandemia* en viajeros(+40,7%) y pernoctaciones (+51,5%).

Los viajeros residentes en España (89,9% del total) crecieron un 15,4% respecto al mes de enero de 2022 mientras que los residentes en el extranjero aumentaron un 83,6%.

Durante el mes de enero de 2023, la cifra total de pernoctaciones realizadas por los viajeros alojados en campings de la Comunidad de Madrid fue de 53.190 (+38,5% de variación interanual), generadas en un 91,3% por turistas nacionales.

El número de pernoctaciones generadas por los viajeros residentes en España (48.559) se incrementó un 33,0%, mientras las realizadas por los viajeros extranjeros aumentaron un 144,0%.

Viajeros alojados en acampamentos de la Comunidad de Madrid y total nacional, según residencia. Enero 2023.



En España, el número de viajeros alojados en acampamentos en enero de 2023 se incrementó un 4,7% respecto al mismo mes del año anterior, registrando una cifra de 185.625 viajeros. Respecto al último mes de enero *pre-pandemia* (enero de 2020) creció un 27,7% el número de viajeros alojados en campings en España.

La estancia media se situó en enero de 2023 en la Comunidad de Madrid en 3,9 noches por viajero, un 15,5% más que en el mismo mes de 2022. En el conjunto nacional, la estancia media en este tipo de alojamientos aumentó (+3,5%), llegando a las 7,3 noches.

Se estima que en la Comunidad de Madrid estuvieron abiertos durante este mes de enero 19 **establecimientos** con 17.948 **plazas**.

En enero de 2022, en la región estaban activos 18 campings y 14 plazas menos.

Así mismo, estuvieron empleadas 264 personas (+10,0% respecto al mismo mes de 2022 y 24 trabajadores más).

En enero de 2020 estaban en funcionamiento también 18 campings con 16.863 plazas y trabajaban 210 personas.

El grado de ocupación por parcelas creció en enero de 2023 en la Comunidad de Madrid un 24,2%, ocupándose el 51,6% de las parcelas disponibles. El grado de ocupación en fin de semana fue del 51,0%. Estas ratios solo fueron superadas por las de los acampamentos de Comunidad Valenciana. En el conjunto de España el grado de ocupación por parcelas (45,4%) creció un 6,2% en relación al mismo mes del año 2022.

Enero 2023

EOAT. Encuestas de Ocupación en
Alojamientos Turísticos

EOAC

Encuesta de Ocupación en Acampamentos



ANEXO TABLAS EOAC

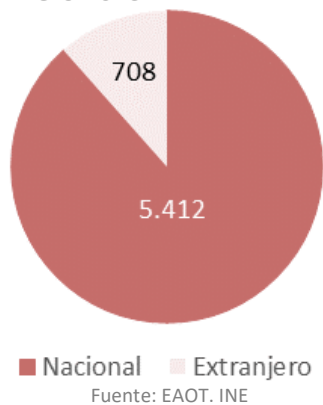
Viajeros, pernoctaciones, estancia media y grado de ocupación en acampamentos de la Comunidad de Madrid. **Enero 2023.**

	Comunidad de Madrid				España
	Absoluto	var. absoluta interanual	% variación interanual	%variación 2023/2020	% variación interanual
Número de Viajeros	13.792	2.288	19,9	40,7	4,7
Residentes en España	12.395	1.652	15,4	47,9	-11,0
Residentes en el extranjero	1.397	636	83,6	-2,0	24,8
Número de pernoctaciones	53.190	14.780	38,5	51,5	8,5
Residentes en España	48.559	12.047	33,0	57,4	-10,3
Residentes en el extranjero	4.631	2.733	144,0	8,8	14,6
Estancia Media	3,9	0,5	15,5	7,7	3,5
Grado de ocupación					
Por parcelas	51,6	10,0	24,2	21,9	6,2
Por parcelas en fin de semana	51,0	9,0	21,4	24,9	4,0

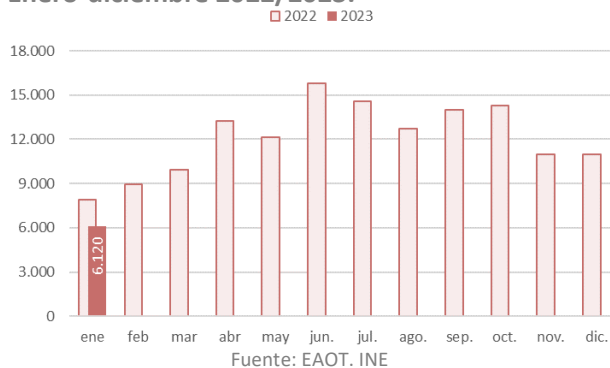
Fuente: EOAT.INE.

La Comunidad de Madrid alojó a 6.120 viajeros en establecimientos de turismo rural en el mes de enero de 2023, un 22,7% menos que en el mismo mes de 2022.

Viajeros alojados en establecimientos de Turismo Rural de la Comunidad de Madrid según residencia. Enero 2023.



Viajeros alojados en establecimientos de Turismo Rural de la Comunidad de Madrid según meses. Enero-diciembre 2022/2023.



La Comunidad de Madrid, en enero de 2023, alojó a 6.120 viajeros en alojamientos de turismo rural, **el 3,7% del total nacional**, situándose en duodécima posición en el ranking de comunidades autónomas. Respecto al mismo mes de 2022, esta cifra se redujo en 1.796 viajeros.

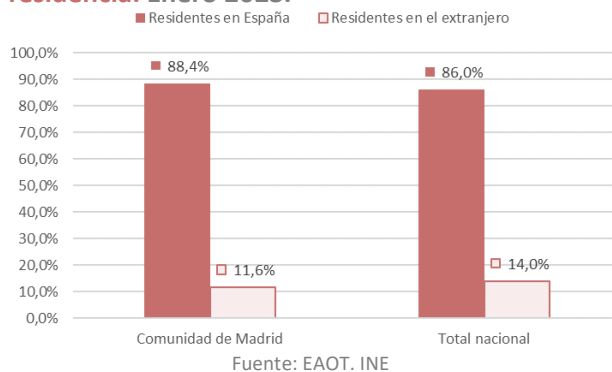
En enero de 2020, los establecimientos madrileños de turismo rural habían acogido a 6.644 viajeros (y 11.967 pernoctaciones). En enero de 2023 los establecimientos de turismo rural madrileños empeoraron las cifras del último mes de enero *pre-pandemia* en viajeros (-7,9%) y pernoctaciones (-7,9%).

Los viajeros residentes en España (88,4% del total) disminuyeron un 28,8% respecto a enero del año 2022 y los residentes en el extranjero crecieron un 124,8%.

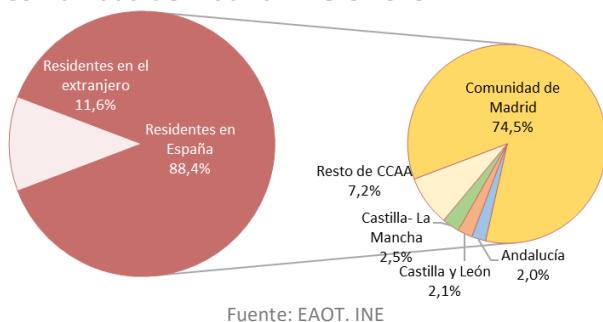
Durante el mes de enero de 2023, la cifra total de pernoctaciones realizadas por los viajeros alojados en establecimientos de turismo rural de la Comunidad de Madrid fue de 11.017, lo que supuso una reducción del 25,3% en relación al mismo mes de 2022.

El número de pernoctaciones generadas por los viajeros residentes en España (9.900) cayó un 30,1% y las asociadas a los viajeros(1.936) no residentes aumentaron(+88,0%).

Viajeros alojados en establecimientos de Turismo Rural de la Comunidad de Madrid, según residencia. Enero 2023.



Residencia de los viajeros alojados en establecimientos de Turismo Rural de la Comunidad de Madrid. Enero 2023.



El **lugar de residencia** principal de los viajeros residentes alojados en establecimientos de turismo rural continuó siendo la propia Comunidad de Madrid, origen del 74,5% de los viajeros totales (residentes y no residentes). Le siguió Castilla-La Mancha, con el 2,5% del peso.

La principal zona turística en la Comunidad para este tipo de establecimientos (los municipios del entorno del **Parque Nacional de la Sierra de Guadarrama¹**), alojó a 2.952 viajeros (-40,6% de variación en relación a enero de 2020) que realizaron 4.602 pernотaciones (-34,8% de variación respecto a enero de 2020).

En España, el número de viajeros alojados en establecimientos de turismo rural en enero de 2023 se incrementó un 15,0% respecto al mismo mes del año anterior, registrando la cifra de 166.994 viajeros. Respecto al último mes de enero *pre-pandemia* (enero de 2020) mostró un crecimiento del 4,3% el número de viajeros alojados en establecimientos de turismo rural en España.

La estancia media se situó en la Comunidad de Madrid en 1,8 noches por viajero, un 3,4% menos que en enero de 2022. En el conjunto nacional, la estancia media en este tipo de alojamientos también cayó (-0,8%) situándose en 2,5 noches.

Se estima que en la Comunidad de Madrid estuvieron abiertos durante este mes de enero 222 establecimientos (-6,3% respecto al mismo mes de 2022) y 3.159 plazas (-14,5%).

En el mes de enero de 2022, en la región estaban operativos 237 establecimientos y 3.696 plazas.

¹ Los municipios madrileños incluidos son Alameda del Valle, Becerril de la Sierra, El Boalo, Cercedilla, Lozoya, Manzanares El Real, Miraflores de la Sierra, Navacerrada, Navarredonda y San Mamés, Pinilla del Valle, Rascafría y Soto del Real. Esta zona turística también incluye algunos municipios de la provincia de Segovia como El Espinar, La Granja de San Ildefonso o la propia capital.

Enero 2023

EOAT. Encuestas de Ocupación en
Alojamientos Turísticos

EOTR

Encuesta de Ocupación
en Alojamientos de
Turismo Rural



Estuvieron empleadas 385 personas (-20,9% de variación interanual y 102 trabajadores menos).

En enero de 2020 había abiertos 208 establecimientos con 3.416 plazas donde tenían un empleo 596 trabajadores.

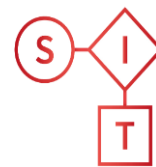
El grado de ocupación por plazas disminuyó un 12,8% en enero de 2023 en la Comunidad de Madrid, ocupándose el 11,2% de las plazas. El grado de ocupación de plazas en fin de semana fue del 29,3%. Al mismo tiempo, en el conjunto de España este porcentaje se situó en el 9,7%, con un crecimiento del 11,4% respecto al mismo mes del año anterior.

Enero 2023

EOAT. Encuestas de Ocupación en Alojamientos Turísticos

EOTR

Encuesta de Ocupación en Alojamientos de Turismo Rural



Sistema de Inteligencia Turística
Comunidad de Madrid



ANEXO TABLAS EOTR

Viajeros, pernoctaciones, estancia media y grado de ocupación en establecimientos de turismo rural de la Comunidad de Madrid. **Enero 2023.**

	Comunidad de Madrid				España
	absoluto	var. absoluta interanual	% variación interanual	% variación 2023/2020	% variación interanual
Número de Viajeros	6.120	-1.796	-22,7	-7,9	15,0
Residentes en España	5.412	-2.189	-28,8	-15,1	11,3
Residentes en el extranjero	708	393	124,8	163,2	45,1
Número de pernoctaciones	11.017	-3.737	-25,3	-7,9	14,1
Residentes en España	9.900	-4.260	-30,1	-14,6	8,4
Residentes en el extranjero	1.117	523	88,0	193,9	38,7
Estancia Media	1,8	-0,1	-3,4	-0,1	-0,8
Grado de ocupación					
Por plazas disponibles	11,2	-1,6	-12,8	-0,6	11,4
Por plazas en fin de semana	29,3	-0,5	-1,7	18,8	12,8
Por habitaciones	14,9	-3,1	-17,3	-3,1	9,6

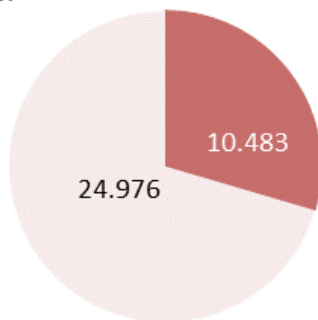
Fuente: EOAT. INE

Distribución porcentual de los viajeros y pernoctaciones en establecimientos de turismo rural de la Comunidad de Madrid según su lugar de residencia. **Enero 2023.**

	Viajeros	Pernoctaciones
Residentes en el extranjero	11,6%	10,1%
Residentes en España	88,4%	89,9%
Andalucía	2,0%	2,2%
Aragón	0,2%	0,2%
Principado de Asturias	0,7%	0,7%
Islas Baleares	0,4%	0,5%
Canarias	0,1%	0,1%
Cantabria	0,4%	0,3%
Castilla y León	2,1%	3,6%
Castilla - La Mancha	2,5%	1,8%
Cataluña	1,4%	1,1%
Comunidad Valenciana	2,0%	2,1%
Extremadura	0,2%	5,1%
Galicia	0,9%	0,7%
Comunidad de Madrid	74,5%	70,8%
Región de Murcia	0,3%	0,3%
Comunidad Foral de Navarra	0,1%	0,1%
País Vasco	0,3%	0,3%
La Rioja	0,1%	0,1%
Ceuta	-	-
Melilla	-	-

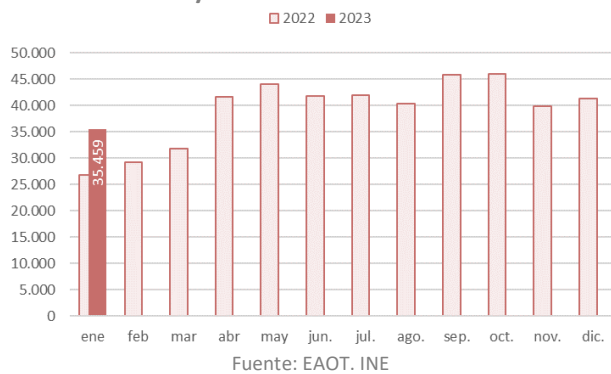
Fuente: EOAT.INE

Viajeros alojados en albergues turísticos de la Comunidad de Madrid según residencia. Enero 2023.

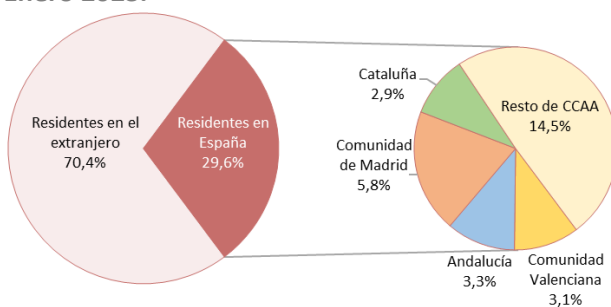


■ Nacional ■ Extranjero
Fuente: EAOT. INE

Viajeros alojados albergues turísticos de la Comunidad de Madrid según meses. Enero-diciembre 2022/2023.



Residencia de los viajeros alojados en albergues turísticos de la Comunidad de Madrid. Enero 2023.



La Comunidad de Madrid, en enero de 2023, alojó a 35.459 viajeros en albergues turísticos, **el 30,7% del total nacional** (en primera posición en el ranking de comunidades autónomas). Respecto al mismo mes de 2022, esta cifra aumentó en 8.701 viajeros (+32,5% de variación interanual).

Es el mejor dato en un mes de enero de toda la serie histórica para la Comunidad de Madrid en la Encuesta de Albergues turísticos.

En enero de 2020, los albergues madrileños habían acogido a 3.802 viajeros (y 8.739 pernoctaciones). En enero de 2023 los albergues turísticos de la Comunidad de Madrid mejoraron de forma extraordinaria las cifras del último mes de enero *pre-pandemia* en viajeros (+832,6%) y pernoctaciones (+717,8%).

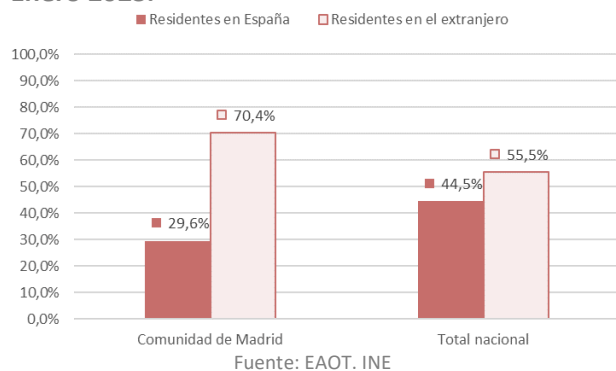
Los viajeros residentes en el extranjero (70,4% del total) crecieron un 33,3% respecto a enero del año 2022 y los residentes nacionales aumentaron un 30,8%.

Durante el mes de enero de 2023, la cifra total de pernoctaciones realizadas por los viajeros alojados en albergues de la comunidad fue de 71.469, lo que supuso un aumento del 25,8% en relación al mismo mes de 2022.

El número de pernoctaciones generadas por los viajeros residentes en el extranjero (53.659) creció un 31,9% y las asociadas a los viajeros residentes en España mostraron un ascenso del 10,5%.

El **lugar de residencia** principal de los viajeros residentes alojados en albergues turísticos fue la propia Comunidad de Madrid, origen del 5,8% de los viajeros totales (residentes y no residentes). Le siguió Andalucía, con el 3,3% del peso.

Viajeros alojados en albergues turísticos de la Comunidad de Madrid, según residencia. Enero 2023.



En España, el número de viajeros alojados en albergues en enero de 2023 creció un 47,3% respecto al mismo mes del año anterior, registrando la cifra de 115.557 viajeros. Respecto al último mes de enero *pre-pandemia* (enero de 2020) mostró un aumento del 183,2% el número de viajeros alojados en albergues en España.

La estancia media se situó en la Comunidad de Madrid en 2,0 noches por viajero, un 5,1% menos que en enero de 2022. En el conjunto nacional, la estancia media en este tipo de alojamientos también descendió (-2,5%) situándose en 2,2 noches.

Se estima que en la Comunidad de Madrid estuvieron abiertos durante este mes de enero 33 establecimientos (+6,4% respecto al mismo mes de 2022) y 4.504 plazas (+6,5%).

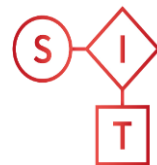
En el mes de enero de 2022, en la región estaban operativos 31 albergues y 4.229 plazas.

Estuvieron empleadas 392 personas (-12,5% de variación interanual y 56 trabajadores menos).

En enero de 2020 había abiertos 4 establecimientos con 486 plazas donde tenían un empleo 136 trabajadores.

El grado de ocupación por plazas aumentó un 18,1% en enero de 2023 en la Comunidad de Madrid, ocupándose el 51,2% de las plazas. El grado de ocupación de plazas en fin de semana fue del 60,4%. Fueron las mejores ratios de ocupación en albergues de toda España.

Al mismo tiempo, en el conjunto de España este porcentaje se situó en el 16,5%, con un crecimiento del 34,0% respecto al mismo mes del año anterior.



ANEXO TABLAS EOAL

Viajeros, pernoctaciones, estancia media y grado de ocupación en albergues turísticos de la Comunidad de Madrid. **Enero 2023.**

	Comunidad de Madrid				España
	absoluto	var. absoluta interanual	% variación interanual	% variación 2023/2020	% variación interanual
Número de Viajeros	35.459	8.701	32,5	832,6	47,3
Residentes en España	10.483	2.466	30,8	605,9	29,8
Residentes en el extranjero	24.976	6.235	33,3	977,9	65,0
Número de pernoctaciones	71.469	14.667	25,8	717,8	43,6
Residentes en España	17.810	1.692	10,5	460,2	27,7
Residentes en el extranjero	53.659	12.975	31,9	865,1	58,9
Estancia Media	2,0	-0,1	-5,1	-0,1	-2,5
Grado de ocupación					
Por plazas disponibles	51,2	7,9	18,1	-11,7	34,0
Por plazas en fin de semana	60,4	-7,6	-11,2	1,5	11,6

Fuente: EAOT. INE.

Distribución porcentual de los viajeros y pernoctaciones en albergues turísticos de la Comunidad de Madrid según su lugar de residencia. **Enero 2023.**

	Viajeros	Pernoctaciones
Residentes en el extranjero	70,4%	75,1%
Residentes en España	29,6%	24,9%
Andalucía	3,3%	2,9%
Aragón	1,2%	1,1%
Principado de Asturias	1,2%	1,1%
Islas Baleares	0,9%	0,7%
Canarias	0,9%	0,9%
Cantabria	0,7%	0,6%
Castilla y León	1,6%	1,3%
Castilla - La Mancha	1,5%	1,3%
Cataluña	2,9%	2,4%
Comunidad Valenciana	3,1%	2,5%
Extremadura	0,8%	0,8%
Galicia	1,2%	1,1%
Comunidad de Madrid	5,8%	4,1%
Región de Murcia	0,8%	0,8%
Comunidad Foral de Navarra	1,2%	1,1%
País Vasco	1,5%	1,4%
La Rioja	0,6%	0,6%
Ceuta	0,2%	0,2%
Melilla	0,2%	0,2%

Fuente: EOAT.INE

Enero 2023

EOAT. Encuestas de Ocupación en Alojamientos Turísticos

EOAT

Encuesta de Ocupación
Total Alojamientos
Turísticos



Viajeros, pernoctaciones, variación interanual y variación respecto a enero de 2020 en los alojamientos turísticos reglados de la Comunidad de Madrid. **Enero 2023.**

	absoluto	% variación interanual	% variación respecto a enero 2020
Total número de Viajeros	983.976	51,9%	-1,1%
EOH	877.240	54,0%	-5,5%
EOAP	51.365	60,7%	10,8%
EOAC	13.792	19,9%	40,7%
EOTR	6.120	-22,7%	-7,9%
EOAL	35.459	32,5%	832,6%
Total número de pernoctaciones	2.021.326	41,2%	-3,6%
EOH	1.715.282	43,8%	-8,8%
EOAP	170.368	33,2%	6,4%
EOAC	53.190	38,5%	51,5%
EOTR	11.017	-25,3%	-7,9%
EOAL	71.469	25,8%	717,8%

Fuente: EOH.EOAT.INE