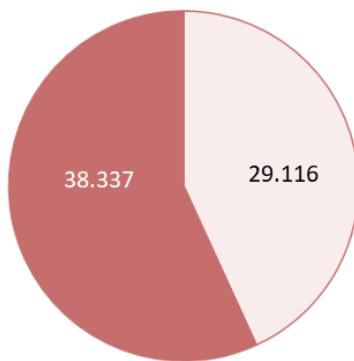


La Comunidad de Madrid alojó a 67.453 viajeros en apartamentos turísticos reglados en el mes de diciembre de 2022, un 38,6% más que en el mismo mes de 2021.

Viajeros alojados en apartamentos turísticos en la Comunidad de Madrid, según residencia. Diciembre 2022.



Extranjero Nacional
Fuente: EAOT. INE

La Comunidad de Madrid, en diciembre de 2022, alojó a 67.453 viajeros en apartamentos turísticos, el **9,2% del total nacional**, situándose en cuarta posición en el ranking de comunidades autónomas tras Canarias, Andalucía y la Comunidad Valenciana.

Este mes, la cifra de viajeros alojados en la Comunidad de Madrid creció en 18.802 viajeros respecto al mismo mes del año anterior, lo que supuso un incremento del 38,6%.

Es el mejor dato en un mes de diciembre de toda la serie histórica para la Comunidad de Madrid en la Encuesta de Apartamentos Turísticos.

Se tiene que considerar para el análisis de las variaciones interanuales que en diciembre de 2021 estaban vigentes medidas de restricción en ciertos establecimientos comerciales, turísticos y culturales de la región.

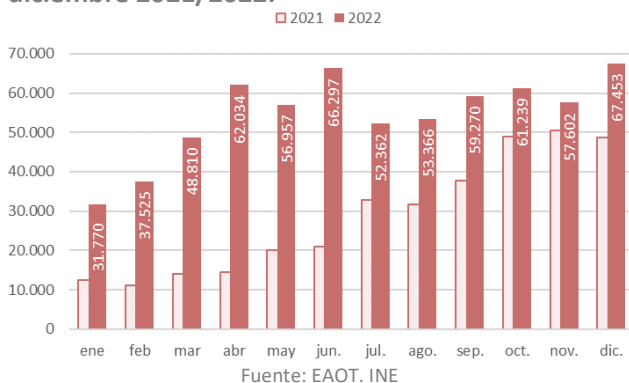
En diciembre de 2019, los apartamentos turísticos madrileños habían alojado a 51.315 viajeros (y 175.736 pernoctaciones).

Las cifras en apartamentos turísticos mejoraron respecto al último mes de diciembre *pre-pandemia* (+31,4% en viajeros y +14,6% en pernoctaciones).


Los viajeros residentes en el extranjero (43,2% del total) crecieron un 72,4% respecto a diciembre del año 2021 mientras que los residentes en España aumentaron un 20,7%.

En el año 2022 se han alojado en la región 654.685 viajeros con un ascenso en tasa interanual acumulada del 90,5% y en cifras absolutas de 311.066 visitantes.

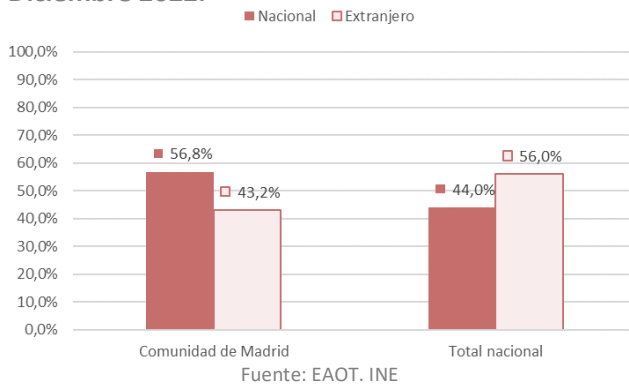
Viajeros alojados en apartamentos turísticos de la Comunidad de Madrid, según meses. Enero-diciembre 2021/2022.



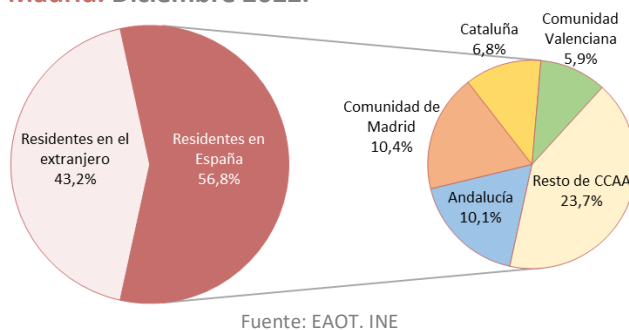
Fuente: EAOT. INE



Viajeros alojados en apartamentos turísticos de la Comunidad de Madrid, según país de residencia. Diciembre 2022.



Residencia de los viajeros alojados en apartamentos turísticos de la Comunidad de Madrid. Diciembre 2022.




Durante el mes de diciembre de 2022, la cifra de pernотaciones realizadas por los viajeros alojados en apartamentos turísticos de la Comunidad de Madrid fue de 201.435, lo que supuso un aumento del 25,0% en relación al mes de diciembre del año 2021.

El **lugar de residencia** principal de los viajeros residentes alojados en apartamentos turísticos fue la propia Comunidad de Madrid, origen del 10,4% de los viajeros totales (residentes y no residentes). Le siguió Andalucía, con el 10,1% del peso.

En **la ciudad de Madrid**, se alojaron en apartamentos turísticos 64.526 viajeros (+34,7% de variación respecto a diciembre de 2019) que realizaron 186.446 pernотaciones (+13,6% de variación respecto a diciembre de 2019). La ciudad de Madrid fue el punto turístico de España con más viajeros alojados en apartamentos turísticos. En pernотaciones fue superada por destinos vacacionales canarios: San Bartolomé de Tirajana, Arona, Mogán, Tías y Adeje.

En España, el número de viajeros alojados en apartamentos turísticos (734.340) en diciembre de 2022 creció un 15,5% respecto al mismo mes del año anterior. Respecto al último mes de diciembre *pre-pandemia* (diciembre de 2019) aumentó un 2,6%.

La estancia media se situó en la Comunidad de Madrid en 3,0 noches por viajero, un 9,9% menos que en diciembre de 2021. En el conjunto nacional, la estancia media en este tipo de alojamientos creció un 2,0%, alcanzando las 5,3 noches.



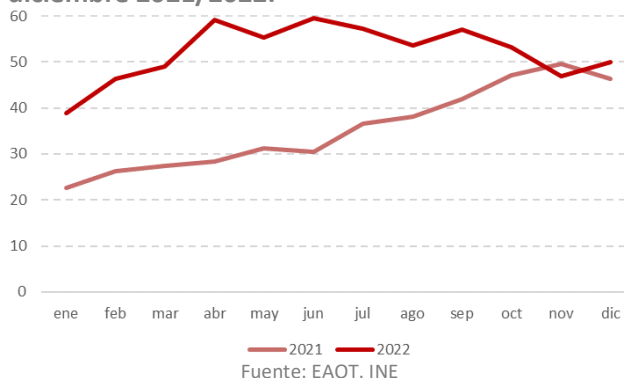
Se estima que en la Comunidad de Madrid estuvieron abiertos durante este mes de diciembre 4.549 **apartamentos** (+9,2% respecto al mismo mes de 2021) y 12.894 **plazas** (+16,4%).

En diciembre de 2021, en la región estaban operativos 4.166 apartamentos y 11.077 plazas.

Así mismo, estuvieron empleadas 658 **personas** (+21,8% respecto a diciembre de 2021 y 118 trabajadores más).

En diciembre de 2019 la Comunidad de Madrid disponía de 4.088 apartamentos con 11.455 plazas donde trabajaban 605 personas.

Grado de ocupación de los apartamentos turísticos de la Comunidad de Madrid, según meses. Enero-diciembre 2021/2022.



El grado de ocupación por plazas disponibles aumentó este mes en la región un 8,1%, registrando un 50,0%. Fue la mejor ratio de ocupación en apartamentos turísticos de toda España después de Canarias. En fin de semana se alcanzó el 54,1% (2ª posición en el ranking nacional). Al mismo tiempo, en el conjunto de España el grado de ocupación por plazas (32,4%) creció un 17,0% respecto al mismo mes del año anterior.

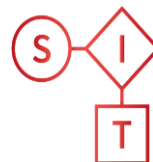
Diciembre

2022

EOAT. Encuestas de Ocupación en Alojamientos Turísticos

EOAP

Encuesta de Ocupación en Apartamentos



Sistema de Inteligencia Turística

COMUNIDAD DE MADRID



Comunidad de Madrid

ANEXO TABLAS EOAP

Viajeros, pernoctaciones, estancia media y grado de ocupación en apartamentos turísticos reglados de la Comunidad de Madrid. **Diciembre 2022.**

	Comunidad de Madrid				España
	Absoluto	var.absoluta interanual	% variación interanual	%variación 2022/2019	% variación interanual
Número de Viajeros	67.453	18.802	38,6	31,4	15,6
Residentes en España	38.337	6.577	20,7	30,7	-0,5
Residentes en el extranjero	29.116	12.225	72,4	25,0	32,3
Número de pernoctaciones	201.435	40.233	25,0	14,6	17,8
Residentes en España	106.194	7.435	7,5	25,0	-1,5
Residentes en el extranjero	95.241	32.798	52,5	4,9	27,6
Estancia Media	3,0	-0,3	-9,9	-12,8	2,0
Grado de ocupación					
Por plazas disponibles	50,0	3,7	8,1	1,9	17,0
Por plazas en fin de semana	54,1	3,5	7,0	-9,5	17,6
Por apartamentos	68,4	6,2	9,9	-1,0	15,4

Fuente: EAOT. INE

Viajeros, pernoctaciones, estancia media y grado de ocupación en apartamentos turísticos reglados de la Comunidad de Madrid. **Enero-diciembre 2022.**

	Comunidad de Madrid			España
	Absoluto	var.absoluta interanual	% variación interanual	% variación interanual
Número de Viajeros	654.685	311.066	90,5	66,2
Residentes en España	319.481	89.253	38,8	15,6
Residentes en el extranjero	335.204	221.813	195,6	151,2
Número de pernoctaciones	2.225.909	858.507	62,8	70,7
Residentes en España	1.011.994	159.291	18,7	6,4
Residentes en el extranjero	1.213.915	699.216	135,8	141,1
Estancia Media	3,4	-0,6	-14,6	2,7
Grado de ocupación				
Por plazas disponibles				44,2
Por plazas en fin de semana				40,2
Por apartamentos				40,1

Fuente: EAOT. INE

Diciembre EOAP

2022

EOAT. Encuestas de Ocupación en Alojamientos Turísticos

Encuesta de Ocupación en Apartamentos



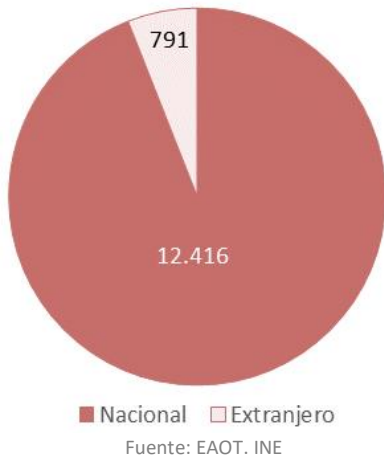
Distribución porcentual de los viajeros y pernoctaciones en apartamentos turísticos reglados en la Comunidad de Madrid según su lugar de residencia. **Diciembre 2022.**

	Viajeros	Pernoctaciones
Residentes en el extranjero	43,2%	47,3%
Residentes en España	56,8%	52,7%
Andalucía	10,1%	9,0%
Aragón	1,7%	1,3%
Principado de Asturias	1,8%	1,4%
Islas Baleares	1,5%	1,1%
Canarias	2,2%	2,2%
Cantabria	1,0%	0,8%
Castilla y León	2,9%	2,1%
Castilla - La Mancha	1,9%	1,3%
Cataluña	6,8%	5,5%
Comunidad Valenciana	5,9%	4,1%
Extremadura	1,5%	1,0%
Galicia	3,0%	4,0%
Comunidad de Madrid	10,4%	14,3%
Región de Murcia	1,3%	1,0%
Comunidad Foral de Navarra	0,9%	0,7%
País Vasco	3,1%	2,4%
La Rioja	0,7%	0,5%
Ceuta	0,1%	0,1%
Melilla	0,0%	0,0%

Fuente: EAOT. INE

La Comunidad de Madrid alojó a 13.207 viajeros en campings en el mes de diciembre de 2022, un 2,0% menos que el mismo mes de 2021.

Viajeros alojados en acampamentos en la Comunidad de Madrid, según residencia. Diciembre 2022.

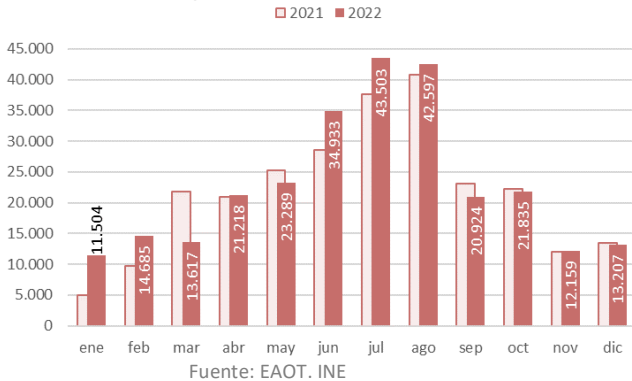


La Comunidad de Madrid, en diciembre de 2022, alojó a 13.207 viajeros en campings, **el 6,2% del total nacional**, colocándose en cuarta posición en el ranking de comunidades autónomas después de Cataluña, Comunidad Valenciana y Andalucía. Este mes, la cifra de viajeros alojados en la región se redujo en 264 viajeros respecto al mismo mes de 2021.

Se tiene que considerar para el análisis de las variaciones interanuales que en diciembre de 2021 estaban vigentes medidas de restricción en ciertos establecimientos comerciales, turísticos y culturales de la región.

En diciembre de 2019, los campings de la región habían albergado a 14.387 viajeros que realizaron 47.567 pernoctaciones. En diciembre de 2022 los acampamentos madrileños empeoraron las cifras del último mes de diciembre *pre-pandemia* en viajeros (-8,2%) y pernoctaciones (-4,4%).

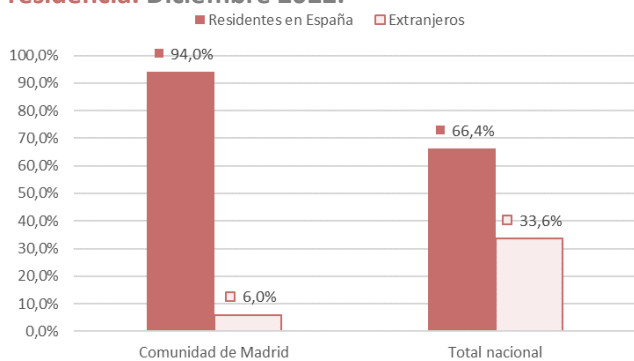
Viajeros alojados en acampamentos de la Comunidad de Madrid, según meses. Enero-diciembre 2021/2022.



Los viajeros residentes en España (94,0% del total) cayeron un 4,4% respecto al mes de diciembre de 2021 mientras que los residentes en el extranjero aumentaron un 62,8%.

En el año 2022 se han alojado en los campings de la región 273.471 viajeros con un incremento en tasa interanual acumulada del 5,0% y en cifras absolutas de 12.945 visitantes.

Viajeros alojados en acampamentos de la Comunidad de Madrid y total nacional, según residencia. Diciembre 2022.



Fuente: EAOT. INE

Durante el mes de diciembre de 2022, la cifra total de pernoctaciones realizadas por los viajeros alojados en campings de la Comunidad de Madrid fue de 45.483 (-11,5% de variación interanual), generadas en un 95,5% por turistas nacionales.

El número de pernoctaciones generadas por los viajeros residentes en España (43.436) cayó un 13,2%, mientras las realizadas por los viajeros extranjeros aumentaron un 51,4%.

En España, el número de viajeros alojados en acampamentos en diciembre de 2022 se incrementó un 4,9% respecto al mismo mes del año anterior, registrando una cifra de 214.230 viajeros. Respecto al último mes de diciembre *pre-pandemia* (diciembre de 2019) creció un 14,6% el número de viajeros alojados en campings en España.

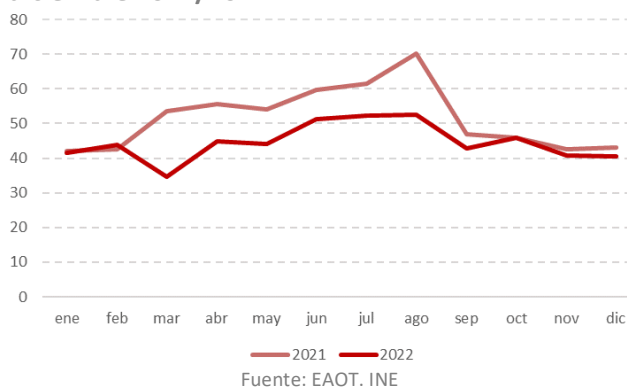
La estancia media se situó en diciembre de 2022 en la Comunidad de Madrid en 3,4 noches por viajero, un 9,8% menos que en el mismo mes de 2021. En el conjunto nacional, la estancia media en este tipo de alojamientos aumentó (+1,6%), llegando a las 6,3 noches.

Se estima que en la Comunidad de Madrid estuvieron abiertos durante este mes de diciembre **18 establecimientos** con **17.448 plazas**.

En diciembre de 2021, en la región estaban activos los mismos campings y 831 plazas menos.

Así mismo, estuvieron empleadas 226 personas (-3,4% respecto al mismo mes de 2021 y 8 trabajadores menos).

Grado de ocupación de los acampamentos de la Comunidad de Madrid, según meses. Enero-diciembre 2021/2022.



En diciembre de 2019 estaban en funcionamiento también 19 campings con 17.748 plazas y trabajaban 227 personas.

El grado de ocupación por parcelas cayó en diciembre de 2022 en la Comunidad de Madrid un 6,1%, ocupándose el 40,6% de las parcelas disponibles. El grado de ocupación en fin de semana fue del 41,5%. Estas ratios solo fueron superadas por las de los acampamentos de Comunidad Valenciana, La Rioja y la Región de Murcia. En el conjunto de España el grado de ocupación por parcelas (41,2%) creció un 2,3% en relación al mismo mes del año 2021.

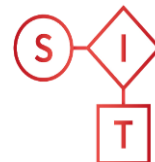
Diciembre

2022

EOAT. Encuestas de Ocupación en Alojamientos Turísticos

EOAC

Encuesta de Ocupación en Acampamentos



Sistema de Inteligencia Turística
COMUNIDAD DE MADRID



ANEXO TABLAS EOAC

Viajeros, pernoctaciones, estancia media y grado de ocupación en acampamentos de la Comunidad de Madrid. **Diciembre 2022.**

	Comunidad de Madrid				España
	Absoluto	var. absoluta interanual	% variación interanual	% variación 2022/2019	% variación interanual
Número de Viajeros	13.207	-264	-2,0	-8,2	4,9
Residentes en España	12.416	-569	-4,4	-5,1	1,2
Residentes en el extranjero	791	305	62,8	-39,2	13,0
Número de pernoctaciones	45.483	-5.926	-11,5	-4,4	6,5
Residentes en España	43.436	-6.621	-13,2	0,1	3,4
Residentes en el extranjero	2.047	695	51,4	-51,1	8,2
Estancia Media	3,4	-0,4	-9,8	4,2	1,6
Grado de ocupación					
Por parcelas	40,6	-2,7	-6,1	-8,2	2,3
Por parcelas en fin de semana	41,5	-3,1	-6,9	-4,5	5,6

Fuente: EOAT.INE.

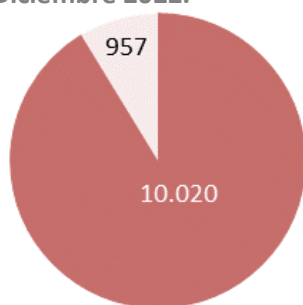
Viajeros, pernoctaciones, estancia media y grado de ocupación en acampamentos de la Comunidad de Madrid. **Enero-diciembre 2022.**

	Comunidad de Madrid			España
	Absoluto	var. absoluta interanual	% variación interanual	% variación interanual
Número de Viajeros	273.471	12.945	5,0	24,7
Residentes en España	252.818	-623	-0,2	3,7
Residentes en el extranjero	20.653	13.568	191,5	116,6
Número de pernoctaciones	1.003.551	34.864	3,6	29,4
Residentes en España	918.172	-28.312	-3,0	6,4
Residentes en el extranjero	85.379	63.176	284,5	80,3
Estancia Media	3,7	0,0	-1,3	3,8
Grado de ocupación				
Por parcelas				11,1
Por parcelas en fin de semana				9,9

Fuente: EOAT.INE.

La Comunidad de Madrid alojó a 10.977 viajeros en establecimientos de turismo rural en el mes de diciembre de 2022, un 7,7% menos que en el mismo mes de 2021.

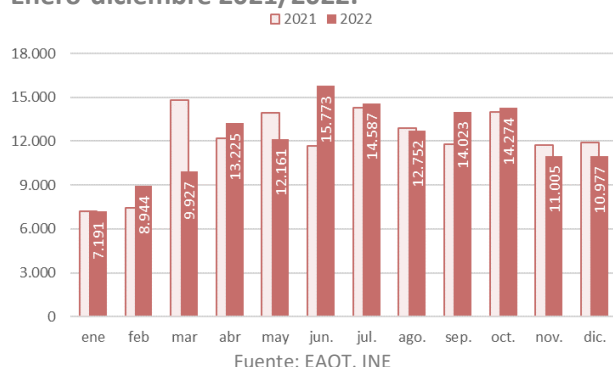
Viajeros alojados en establecimientos de Turismo Rural de la Comunidad de Madrid según residencia. Diciembre 2022.



■ Nacional ■ Extranjero

Fuente: EAOT. INE

Viajeros alojados en establecimientos de Turismo Rural de la Comunidad de Madrid según meses. Enero-diciembre 2021/2022.



Fuente: EAOT. INE

La Comunidad de Madrid, en diciembre de 2022, alojó a 10.977 viajeros en alojamientos de turismo rural, **el 3,5% del total nacional**, situándose en décima posición en el ranking de comunidades autónomas. Respecto al mismo mes de 2021, esta cifra se redujo en 917 viajeros.

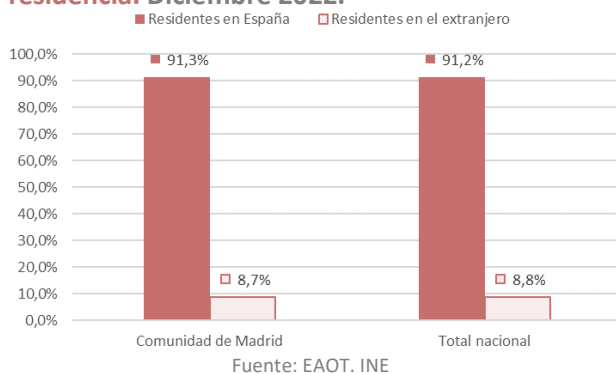
Se tiene que considerar para el análisis de las variaciones interanuales que en diciembre de 2021 estaban vigentes medidas de restricción en ciertos establecimientos comerciales, turísticos y culturales de la región.

En diciembre de 2019, los establecimientos madrileños de turismo rural habían acogido a 16.927 viajeros (y 30.569 pernoctaciones). En diciembre de 2022 los establecimientos de turismo rural madrileños empeoraron las cifras del último mes de diciembre *pre-pandemia* en viajeros (-35,2%) y pernoctaciones (-23,4%).

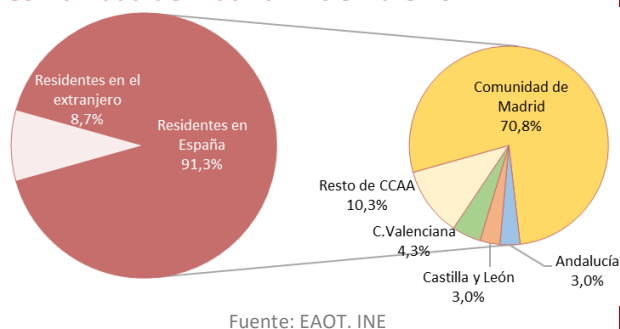
Los viajeros residentes en España (91,3% del total) disminuyeron un 12,5% respecto a diciembre del año 2021 y los residentes en el extranjero crecieron un 118,5%.

En el año 2022 se han alojado en los establecimientos de turismo rural de la región 144.839 viajeros con un crecimiento en tasa interanual acumulada del 0,7% y en cifras absolutas de 1.008 visitantes.

Viajeros alojados en establecimientos de Turismo Rural de la Comunidad de Madrid, según residencia. Diciembre 2022.



Residencia de los viajeros alojados en establecimientos de Turismo Rural de la Comunidad de Madrid. Diciembre 2022.



Durante el mes de diciembre de 2022, la cifra total de pernoctaciones realizadas por los viajeros alojados en establecimientos de turismo rural de la Comunidad de Madrid fue de 23.404, lo que supuso una reducción del 0,6% en relación al mismo mes de 2021.

El número de pernoctaciones generadas por los viajeros residentes en España (21.468) cayó un 4,8% y las asociadas a los viajeros(1.936) no residentes aumentaron(+94,4%).

El **lugar de residencia** principal de los viajeros residentes alojados en establecimientos de turismo rural continuó siendo la propia Comunidad de Madrid, origen del 70,8% de los viajeros totales (residentes y no residentes). Le siguió la Comunidad Valenciana, con el 4,3% del peso.

La principal zona turística en la Comunidad para este tipo de establecimientos (los municipios del entorno del **Parque Nacional de la Sierra de Guadarrama¹**), alojó a 5.571 viajeros (-21,7% de variación en relación a diciembre de 2019) que realizaron 12.629 pernoctaciones (-2,3% de variación respecto a diciembre de 2019).

En España, el número de viajeros alojados en establecimientos de turismo rural en diciembre de 2022 se incrementó un 7,9% respecto al mismo mes del año anterior, registrando la cifra de 311.007 viajeros. Respecto al último mes de diciembre *pre-pandemia* (diciembre de 2019) mostró una caída del 9,0% el número de viajeros alojados en establecimientos de turismo rural en España.

¹ Los municipios madrileños incluidos son Alameda del Valle, Becerril de la Sierra, El Boalo, Cercedilla, Lozoya, Manzanares El Real, Miraflores de la Sierra, Navacerrada, Navarredonda y San Mamés, Pinilla del Valle, Rascafría y Soto del Real. Esta zona turística también incluye algunos municipios de la provincia de Segovia como El Espinar, La Granja de San Ildefonso o la propia capital.

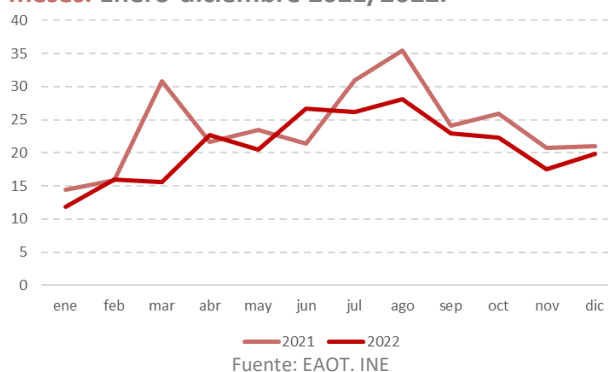
La estancia media se situó en la Comunidad de Madrid en 2,1 noches por viajero, un 7,7% más que en diciembre de 2021. En el conjunto nacional, la estancia media en este tipo de alojamientos también cayó (-3,7%) situándose en 2,6 noches.

Se estima que en la Comunidad de Madrid estuvieron abiertos durante este mes de diciembre 247 establecimientos (+4,2% respecto al mismo mes de 2021) y 3.788 plazas (+5,5%).

En el mes de diciembre de 2021, en la región estaban operativos 237 establecimientos y 3.589 plazas. Estuvieron empleadas 557 personas (+8,1% de variación interanual y 42 trabajadores más).

En diciembre de 2019 había abiertos 236 establecimientos con 3.676 plazas donde tenían un empleo 652 trabajadores.

Grado de ocupación de los establecimientos de Turismo Rural de la Comunidad de Madrid, según meses. Enero-diciembre 2021/2022.



El grado de ocupación por plazas disminuyó un 5,7% en diciembre de 2022 en la Comunidad de Madrid, ocupándose el 19,8% de las plazas. El grado de ocupación de plazas en fin de semana fue del 35,5%. Al mismo tiempo, en el conjunto de España este porcentaje se situó en el 17,3%, con un crecimiento del 2,8% respecto al mismo mes del año anterior.

Diciembre

2022

EOAT. Encuestas de Ocupación en Alojamientos Turísticos

EOTR

Encuesta de Ocupación en Alojamientos de Turismo Rural



ANEXO TABLAS EOTR

Viajeros, pernoctaciones, estancia media y grado de ocupación en establecimientos de turismo rural de la Comunidad de Madrid. **Diciembre 2022.**

	Comunidad de Madrid				España
	absoluto	var. absoluta interanual	% variación interanual	% variación 2022/2019	% variación interanual
Número de Viajeros	10.977	-917	-7,7	-35,2	7,9
Residentes en España	10.020	-1.436	-12,5	-39,0	6,1
Residentes en el extranjero	957	519	118,5	91,0	31,6
Número de pernoctaciones	23.404	-135	-0,6	-23,4	3,9
Residentes en España	21.468	-1.075	-4,8	-27,4	3,0
Residentes en el extranjero	1.936	940	94,4	91,1	10,8
Estancia Media	2,1	0,2	7,7	18,1	-3,7
Grado de ocupación					
Por plazas disponibles	19,8	-1,2	-5,7	-25,8	2,8
Por plazas en fin de semana	35,0	-5,9	-14,4	-30,7	5,6
Por habitaciones	25,1	-2,0	-7,5	-20,5	2,0

Fuente: EAOT. INE

Viajeros, pernoctaciones, estancia media y grado de ocupación en establecimientos de turismo rural de la Comunidad de Madrid. **Enero-diciembre 2022.**

	Comunidad de Madrid			España
	absoluto	var. absoluta interanual	% variación interanual	% variación interanual
Número de Viajeros	144.839	1.008	0,7	28,6
Residentes en España	135.885	-878	-0,6	20,3
Residentes en el extranjero	8.954	1.886	26,7	79,7
Número de pernoctaciones	279.660	-17.446	-5,9	22,2
Residentes en España	259.694	-16.531	-6,0	12,1
Residentes en el extranjero	19.966	-915	-4,4	67,2
Estancia Media	1,9	-0,1	-6,5	-5,0
Grado de ocupación				
Por plazas disponibles				10,8
Por plazas en fin de semana				17,0
Por habitaciones				8,7

Fuente: EAOT. INE

Diciembre

2022

EOAT. Encuestas de Ocupación en Alojamientos Turísticos

EOTR

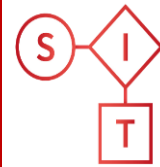
Encuesta de Ocupación en Alojamientos de Turismo Rural



Distribución porcentual de los viajeros y pernoctaciones en establecimientos de turismo rural de la Comunidad de Madrid según su lugar de residencia. **Diciembre 2022.**

	Viajeros	Pernoctaciones
Residentes en el extranjero	8,7%	8,3%
Residentes en España	91,3%	91,7%
Andalucía	3,0%	3,7%
Aragón	0,5%	0,6%
Principado de Asturias	0,4%	0,3%
Islas Baleares	0,3%	0,3%
Canarias	0,3%	0,4%
Cantabria	0,6%	0,6%
Castilla y León	3,0%	3,2%
Castilla - La Mancha	1,9%	1,6%
Cataluña	1,4%	1,6%
Comunidad Valenciana	4,3%	4,1%
Extremadura	0,4%	1,8%
Galicia	1,7%	2,1%
Comunidad de Madrid	70,8%	68,4%
Región de Murcia	1,2%	1,3%
Comunidad Foral de Navarra	0,5%	0,6%
País Vasco	1,1%	1,0%
La Rioja	0,0%	0,0%
Ceuta	-	-
Melilla	-	-

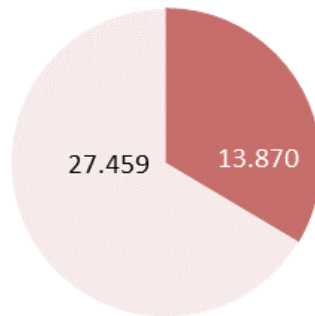
Fuente: EOAT.INE



Sistema de Inteligencia Turística
COMUNIDAD DE MADRID



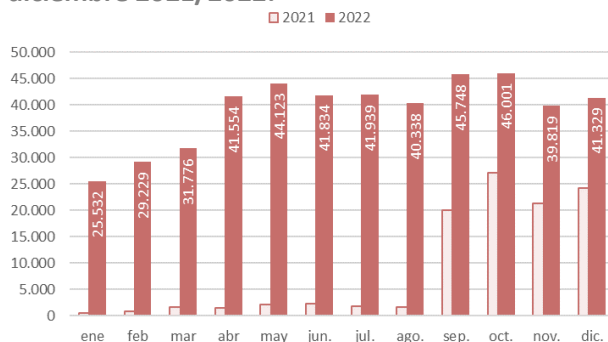
Viajeros alojados en albergues turísticos de la Comunidad de Madrid según residencia. Diciembre 2022.



■ Nacional ■ Extranjero

Fuente: EAOT. INE

Viajeros alojados en albergues turísticos de la Comunidad de Madrid según meses. Enero-diciembre 2021/2022.



Fuente: EAOT. INE

La **Comunidad de Madrid**, en diciembre de 2022, alojó a 41.329 viajeros en albergues turísticos, el **30,1% del total nacional** (en primera posición en el ranking de comunidades autónomas). Respecto al mismo mes de 2021, esta cifra aumentó en 17.124 viajeros (+70,7% de variación interanual).

Es el mejor dato en un mes de diciembre de toda la serie histórica para la Comunidad de Madrid en la Encuesta de Albergues turísticos.

Se tiene que considerar para el análisis de las variaciones interanuales que en diciembre de 2021 estaban vigentes medidas de restricción en ciertos establecimientos comerciales, turísticos y culturales de la región.

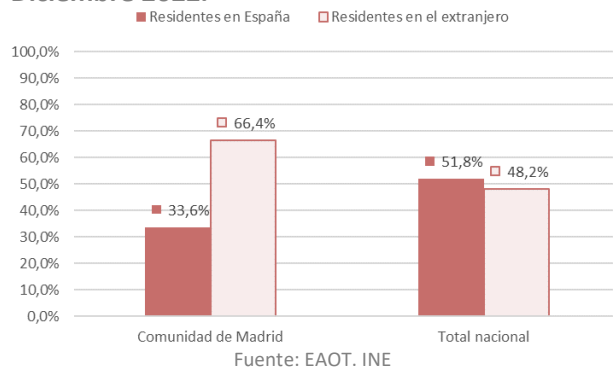
En diciembre de 2019, los albergues madrileños habían acogido a 3.404 viajeros (y 8.606 pernoctaciones). En diciembre de 2022 los albergues turísticos de la Comunidad de Madrid mejoraron de forma extraordinaria las cifras del último mes de diciembre *pre-pandemia* en viajeros (+1.114,1%) y pernoctaciones (+846,2%).

Los viajeros residentes en el extranjero (66,4% del total) crecieron un 84,3% respecto a diciembre del año 2021 y los residentes nacionales aumentaron un 49,0%.

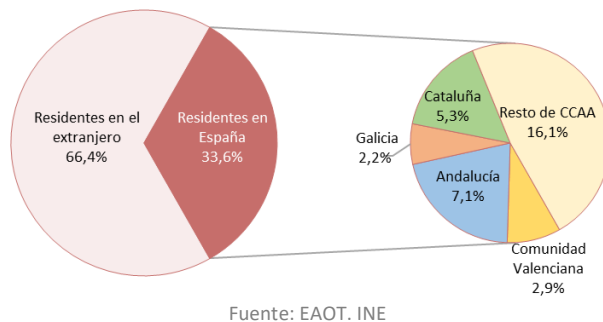
En el año 2022 se han alojado en los albergues de la región 469.222 viajeros con un crecimiento en tasa interanual acumulada del 346,7% y en cifras absolutas de 364.183 visitantes.

Durante el mes de diciembre de 2022, la cifra total de pernoctaciones realizadas por los viajeros alojados en albergues de la comunidad fue de 81.426, lo que supuso un aumento del 55,7% en relación al mismo mes de 2021.

Viajeros alojados en albergues turísticos de la Comunidad de Madrid, según residencia. Diciembre 2022.



Residencia de los viajeros alojados en albergues turísticos de la Comunidad de Madrid. Diciembre 2022.



El número de pernотaciones generadas por los viajeros residentes en el extranjero (57.632) creció un 66,8% y las asociadas a los viajeros residentes en España mostraron un ascenso del 33,9%.

El **lugar de residencia** principal de los viajeros residentes alojados en albergues turísticos fue Andalucía, origen del 7,1% de los viajeros totales (residentes y no residentes). Le siguió Cataluña, con el 5,3% del peso.

En España, el número de viajeros alojados en albergues en diciembre de 2022 creció un 51,1% respecto al mismo mes del año anterior, registrando la cifra de 137.119 viajeros. Respecto al último mes de diciembre *pre-pandemia* (diciembre de 2019) mostró un aumento del 177,4% el número de viajeros alojados en albergues en España.

La estancia media se situó en la Comunidad de Madrid en 2,0 noches por viajero, un 8,8% menos que en diciembre de 2021. En el conjunto nacional, la estancia media en este tipo de alojamientos también descendió (-1,9%) situándose en 2,2 noches.

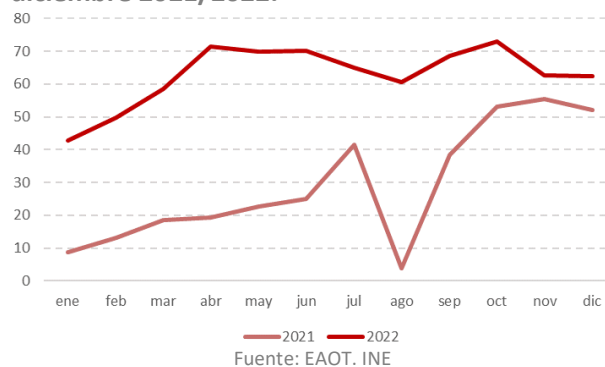
Se estima que en la Comunidad de Madrid estuvieron abiertos durante este mes de diciembre 30 establecimientos (+25,0% respecto al mismo mes de 2021) y 4.216 plazas (+30,2%).

En el mes de diciembre de 2021, en la región estaban operativos 24 albergues y 3.239 plazas.

Estuvieron empleadas 300 personas (-20,4% de variación interanual y 77 trabajadores menos).

En diciembre de 2019 había abiertos 4 establecimientos con 480 plazas donde tenían un empleo 135 trabajadores.

Grado de ocupación en albergues turísticos de la Comunidad de Madrid, según meses. Enero-diciembre 2021/2022.



El grado de ocupación por plazas aumentó un 19,6% en diciembre de 2022 en la Comunidad de Madrid, ocupándose el 62,3% de las plazas. El grado de ocupación de plazas en fin de semana fue del 71,2%. Fueron las mejores ratios de ocupación en albergues de toda España.

Al mismo tiempo, en el conjunto de España este porcentaje se situó en el 18,1%, con un crecimiento del 41,4% respecto al mismo mes del año anterior.

ANEXO TABLAS EOAL

Viajeros, pernoctaciones, estancia media y grado de ocupación en albergues turísticos de la Comunidad de Madrid. **Diciembre 2022.**

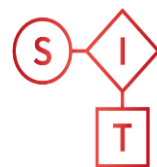
	Comunidad de Madrid				España
	absoluto	var. absoluta interanual	% variación interanual	% variación 2022/2019	% variación interanual
Número de Viajeros	41.329	17.124	70,7	1.114,1	51,1
Residentes en España	13.870	4.564	49,0	1.070,5	34,4
Residentes en el extranjero	27.459	12.560	84,3	1.137,4	74,3
Número de pernoctaciones	81.426	29.115	55,7	846,2	48,3
Residentes en España	23.794	6.030	33,9	956,1	26,3
Residentes en el extranjero	57.632	23.085	66,8	807,2	79,0
Estancia Media	2,0	-0,2	-8,8	-0,2	-1,9
Grado de ocupación					
Por plazas disponibles	62,3	10,2	19,6	7,7	41,4
Por plazas en fin de semana	71,2	-3,6	-4,9	-2,4	26,6

Fuente: EAOT. INE.

Viajeros, pernoctaciones, estancia media y grado de ocupación en albergues turísticos de la Comunidad de Madrid. **Enero-diciembre 2022.**

	Comunidad de Madrid			España
	absoluto	var. absoluta interanual	% variación interanual	% variación interanual
Número de Viajeros	469.222	364.183	346,7	144,7
Residentes en España	113.449	72.842	179,4	82,9
Residentes en el extranjero	355.773	291.341	452,2	259,1
Número de pernoctaciones	959.785	734.161	325,4	129,2
Residentes en España	191.320	107.371	127,9	72,5
Residentes en el extranjero	768.465	626.790	442,4	256,6
Estancia Media	2,05	-0,1	-4,8	-6,3
Grado de ocupación				
Por plazas disponibles				68,4
Por plazas en fin de semana				62,0

Fuente: EAOT. INE.



Distribución porcentual de los viajeros y pernoctaciones en albergues turísticos de la Comunidad de Madrid según su lugar de residencia. **Diciembre 2022.**

	Viajeros	Pernoctaciones
Residentes en el extranjero	66,4%	70,8%
Residentes en España	33,6%	29,2%
Andalucía	7,1%	5,7%
Aragón	0,9%	0,8%
Principado de Asturias	1,6%	1,8%
Islas Baleares	1,5%	1,4%
Canarias	1,0%	0,9%
Cantabria	0,7%	0,7%
Castilla y León	2,0%	1,8%
Castilla - La Mancha	1,2%	1,1%
Cataluña	5,3%	4,2%
Comunidad Valenciana	2,9%	2,6%
Extremadura	1,0%	0,9%
Galicia	2,2%	1,6%
Comunidad de Madrid	0,9%	0,9%
Región de Murcia	1,7%	1,4%
Comunidad Foral de Navarra	1,1%	1,1%
País Vasco	1,4%	1,4%
La Rioja	0,7%	0,7%
Ceuta	0,2%	0,2%
Melilla	0,2%	0,1%

Fuente: EOAT.INE

Diciembre

2022

EOAT. Encuestas de Ocupación en Alojamientos Turísticos

EOAT

Encuesta de Ocupación

Total Alojamientos Turísticos



Viajeros, pernoctaciones, variación interanual y variación respecto a diciembre de 2019 en los alojamientos turísticos reglados de la Comunidad de Madrid. **Diciembre 2022.**

	absoluto	% variación interanual	% variación respecto a diciembre 2019
Total número de Viajeros	1.089.555	25,4%	2,1%
EOH	956.589	24,2%	-2,5%
EOAP	67.453	38,6%	31,4%
EOAC	13.207	-2,0%	-8,2%
EOTR	10.977	-7,7%	-35,2%
EOAL	41.329	70,7%	1.114,1%
Total número de pernoctaciones	2.229.214	18,3%	-2,1%
EOH	1.877.466	17,7%	-6,8%
EOAP	201.435	25,0%	14,6%
EOAC	45.483	-11,5%	-4,4%
EOTR	23.404	-0,6%	-23,4%
EOAL	81.426	55,7%	846,2%

Fuente: EOH.EOAT.INE