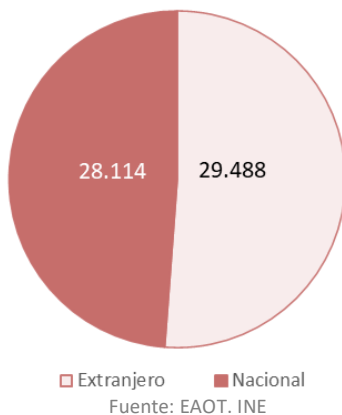


La Comunidad de Madrid alojó a 57.602 viajeros en apartamentos turísticos reglados en el mes de noviembre de 2022, un 13,9% más que en el mismo mes de 2021.

Viajeros alojados en apartamentos turísticos en la Comunidad de Madrid, según residencia. Noviembre 2022.



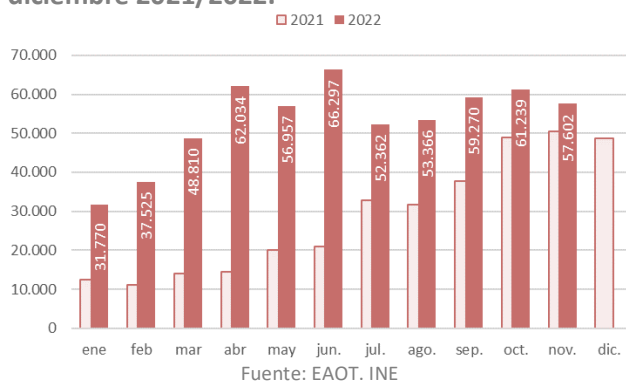
La Comunidad de Madrid, en noviembre de 2022, alojó a 57.602 viajeros en apartamentos turísticos, el **8,5% del total nacional**, situándose en cuarta posición en el ranking de comunidades autónomas tras Canarias, Andalucía y la Comunidad Valenciana.

Este mes, la cifra de viajeros alojados en la Comunidad de Madrid creció en 7.041 viajeros respecto al mismo mes del año anterior, lo que supuso un incremento del 13,9%.

Es el mejor dato en un mes de noviembre de toda la serie histórica para la Comunidad de Madrid en la Encuesta de Apartamentos Turísticos.

Se tiene que considerar para el análisis de las variaciones interanuales que en noviembre de 2021 estaban vigentes medidas de restricción en ciertos establecimientos comerciales, turísticos y culturales de la región.

Viajeros alojados en apartamentos turísticos de la Comunidad de Madrid, según meses. Enero-diciembre 2021/2022.



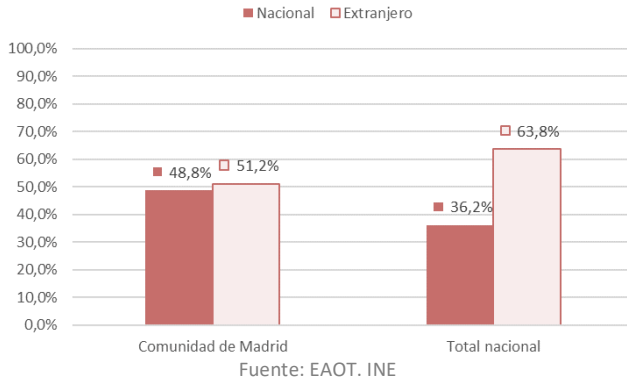
En noviembre de 2019, los apartamentos turísticos madrileños habían alojado a 51.479 viajeros (y 169.674 pernoctaciones).

Las cifras en apartamentos turísticos mejoraron respecto al último mes de noviembre *pre-pandemia* (+11,9% en viajeros y +7,4% en pernoctaciones).

Los viajeros residentes en el extranjero (51,2% del total) crecieron un 42,4% respecto a noviembre del año 2021 mientras que los residentes en España cayeron un 5,8%.

Desde enero, se han alojado en la región 587.232 viajeros con un ascenso en tasa interanual acumulada del 99,1% y en cifras absolutas de 292.264 visitantes.

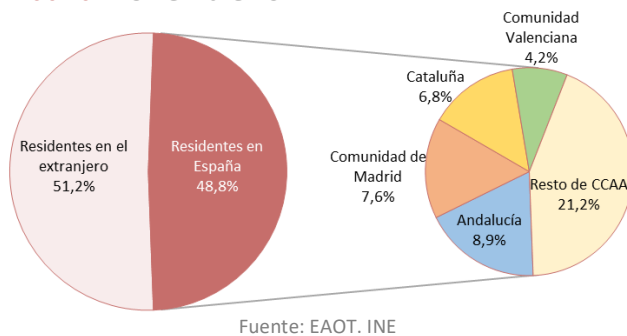
Viajeros alojados en apartamentos turísticos de la Comunidad de Madrid, según país de residencia. Noviembre 2022.



Durante el mes de noviembre de 2022, la cifra de pernотaciones realizadas por los viajeros alojados en apartamentos turísticos de la Comunidad de Madrid fue de 182.224, lo que supuso un aumento del 10,0% en relación al mes de noviembre del año 2021.

El **lugar de residencia** principal de los viajeros residentes alojados en apartamentos turísticos fue Andalucía, origen del 8,9% de los viajeros totales (residentes y no residentes). Le siguió la propia Comunidad de Madrid, con el 7,6% del peso.

Residencia de los viajeros alojados en apartamentos turísticos de la Comunidad de Madrid. Noviembre 2022.



En **la ciudad de Madrid**, se alojaron en apartamentos turísticos 54.955 viajeros (+14,9% de variación respecto a noviembre de 2019) que realizaron 169.083 pernотaciones (+5,8% de variación respecto a noviembre de 2019). La ciudad de Madrid fue el punto turístico de España con más viajeros alojados en apartamentos turísticos. En pernотaciones fue superada por destinos vacacionales canarios: San Bartolomé de Tirajana, Arona, Tías, Mogán y Adeje.

En España, el número de viajeros alojados en apartamentos turísticos (677.553) en noviembre de 2022 creció un 15,1% respecto al mismo mes del año anterior. Respecto al último mes de noviembre *pre-pandemia* (noviembre de 2019) aumentó un 0,1%.

La estancia media se situó en la Comunidad de Madrid en 3,2 noches por viajero, un 3,4% menos que en noviembre de 2021. En el conjunto nacional, la estancia media en este tipo de alojamientos descendió un 1,9%, alcanzando las 5,6 noches.

Noviembre EOAP

2022

EOAT. Encuestas de Ocupación en Alojamientos Turísticos

Encuesta de Ocupación en Apartamentos



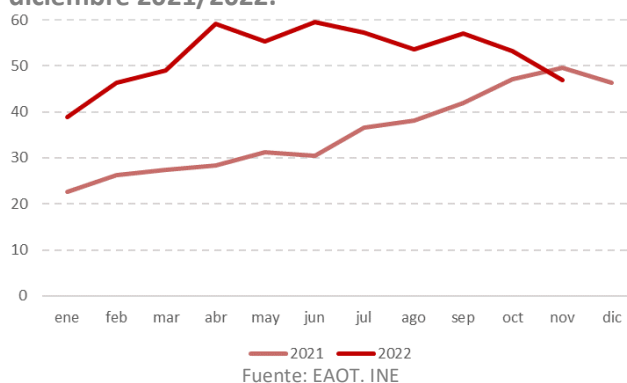
Se estima que en la Comunidad de Madrid estuvieron abiertos durante este mes de noviembre 4.572 **apartamentos** (+9,9% respecto al mismo mes de 2021) y 12.866 **plazas** (+16,4%).

En noviembre de 2021, en la región estaban operativos 4.161 apartamentos y 11.056 plazas.

Así mismo, estuvieron empleadas 679 **personas** (+26,9% respecto a noviembre de 2021 y 144 trabajadores más).

En noviembre de 2019 la Comunidad de Madrid disponía de 4.090 apartamentos con 11.480 plazas donde trabajaban 601 personas.

Grado de ocupación de los apartamentos turísticos de la Comunidad de Madrid, según meses. Enero-diciembre 2021/2022.



El grado de ocupación por plazas disponibles cayó este mes en la región un 5,1%, registrando un 47,0%. Fue la mejor ratio de ocupación en apartamentos turísticos de toda España después de Canarias. En fin de semana se alcanzó el 56,6%(1ª posición en el ranking nacional). Al mismo tiempo, en el conjunto de España el grado de ocupación por plazas (32,3%) creció un 11,5% respecto al mismo mes del año anterior.

Noviembre EOAP

2022

EOAT. Encuestas de Ocupación en Alojamientos Turísticos

Encuesta de Ocupación en Apartamentos



ANEXO TABLAS EOAP

Viajeros, pernoctaciones, estancia media y grado de ocupación en apartamentos turísticos reglados de la Comunidad de Madrid. **Noviembre 2022.**

	Comunidad de Madrid				España
	Absoluto	var.absoluta interanual	% variación interanual	%variación 2022/2019	% variación interanual
Número de Viajeros	57.602	7.041	13,9	11,9	15,1
Residentes en España	28.114	-1.744	-5,8	15,6	4,6
Residentes en el extranjero	29.488	8.785	42,4	9,2	22,0
Número de pernoctaciones	182.224	16.587	10,0	7,4	12,9
Residentes en España	82.173	-10.846	-11,7	9,2	2,9
Residentes en el extranjero	100.051	27.433	37,8	6,0	16,1
Estancia Media	3,2	-0,1	-3,4	-4,0	-1,9
Grado de ocupación					
Por plazas disponibles	47,0	-2,6	-5,1	-10,2	11,5
Por plazas en fin de semana	56,6	-5,4	-8,8	-4,5	11,7
Por apartamentos	71,6	2,8	4,0	-8,6	10,3

Fuente: EAOT. INE

Viajeros, pernoctaciones, estancia media y grado de ocupación en apartamentos turísticos reglados de la Comunidad de Madrid. **Enero-noviembre 2022.**

	Comunidad de Madrid			España
	Absoluto	var.absoluta interanual	% variación interanual	% variación interanual
Número de Viajeros	587.232	292.264	99,1	70,9
Residentes en España	281.144	82.676	41,7	16,8
Residentes en el extranjero	306.088	209.588	217,2	166,0
Número de pernoctaciones	2.024.474	818.274	67,8	75,6
Residentes en España	905.800	151.856	20,1	6,9
Residentes en el extranjero	1.118.674	666.418	147,4	156,3
Estancia Media	3,4	-0,6	-15,7	2,8
Grado de ocupación				
Por plazas disponibles				46,5
Por plazas en fin de semana				41,8
Por apartamentos				42,5

Fuente: EAOT. INE

Noviembre EOAP

2022

EOAT. Encuestas de Ocupación en Alojamientos Turísticos

Encuesta de
Ocupación
en Apartamentos



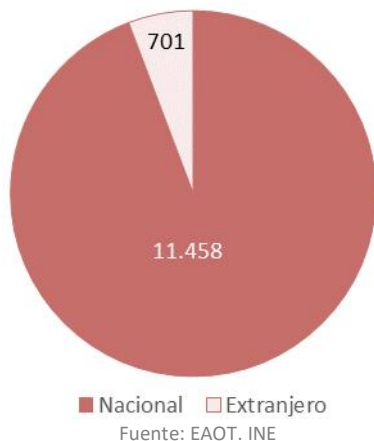
Distribución porcentual de los viajeros y pernoctaciones en apartamentos turísticos reglados en la Comunidad de Madrid según su lugar de residencia. **Noviembre 2022.**

	Viajeros	Pernoctaciones
Residentes en el extranjero	51,2%	54,9%
Residentes en España	48,8%	45,1%
Andalucía	8,9%	7,3%
Aragón	1,4%	0,9%
Principado de Asturias	1,6%	1,3%
Islas Baleares	1,2%	0,9%
Canarias	2,2%	2,0%
Cantabria	0,9%	0,8%
Castilla y León	2,5%	1,9%
Castilla - La Mancha	2,0%	1,5%
Cataluña	5,6%	4,5%
Comunidad Valenciana	4,4%	2,9%
Extremadura	0,9%	0,6%
Galicia	2,7%	3,6%
Comunidad de Madrid	8,4%	12,1%
Región de Murcia	1,3%	1,0%
Comunidad Foral de Navarra	1,2%	1,0%
País Vasco	2,6%	2,1%
La Rioja	0,9%	0,6%
Ceuta	0,1%	0,0%
Melilla	0,0%	0,0%

Fuente: EAOT. INE

La Comunidad de Madrid alojó a 12.159 viajeros en campings en el mes de noviembre de 2022, un 1,0% más que el mismo mes de 2021.

Viajeros alojados en acampamentos en la Comunidad de Madrid, según residencia. Noviembre 2022.

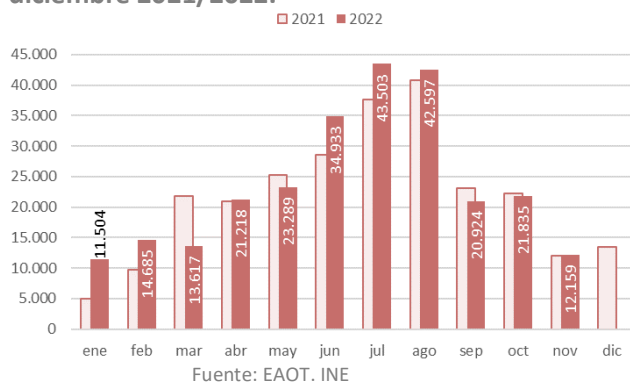


La Comunidad de Madrid, en noviembre de 2022, alojó a 12.159 viajeros en campings, **el 5,5% del total nacional**, colocándose en cuarta posición en el ranking de comunidades autónomas después de Cataluña, Comunidad Valenciana y Andalucía. Este mes, la cifra de viajeros alojados en la región creció en 124 viajeros respecto al mismo mes de 2021.

Se tiene que considerar para el análisis de las variaciones interanuales que en noviembre de 2021 estaban vigentes medidas de restricción en ciertos establecimientos comerciales, turísticos y culturales de la región.

En noviembre de 2019, los campings de la región habían albergado a 12.833 viajeros que realizaron 40.537 pernoctaciones. En noviembre de 2022 los acampamentos madrileños empeoraron las cifras del último mes de noviembre *pre-pandemia* en viajeros (-5,3%) y mejoraron en pernoctaciones (+14,2%).

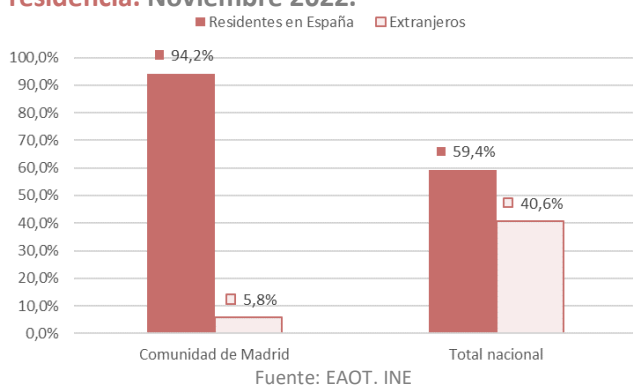
Viajeros alojados en acampamentos de la Comunidad de Madrid, según meses. Enero-diciembre 2021/2022.



Los viajeros residentes en España (94,2% del total) crecieron un 0,1% respecto al mes de noviembre de 2021 mientras que los residentes en el extranjero aumentaron un 19,8%.

Desde enero, se han alojado en los campings de la región 260.264 viajeros con un incremento en tasa interanual acumulada del 5,3% y en cifras absolutas de 13.209 visitantes.

Viajeros alojados en acampamentos de la Comunidad de Madrid y total nacional, según residencia. Noviembre 2022.



Durante el mes de noviembre de 2022, la cifra total de pernoctaciones realizadas por los viajeros alojados en campings de la Comunidad de Madrid fue de 46.288 (-1,6% de variación interanual), generadas en un 91,8% por turistas nacionales.

El número de pernoctaciones generadas por los viajeros residentes en España (42.507) cayó un 5,8%, mientras las realizadas por los viajeros extranjeros aumentaron un 97,2%.

En España, el número de viajeros alojados en acampamentos en noviembre de 2022 se incrementó un 8,8% respecto al mismo mes del año anterior, registrando una cifra de 222.500 viajeros. Respecto al último mes de noviembre *pre-pandemia* (noviembre de 2019) creció un 7,9% el número de viajeros alojados en campings en España.

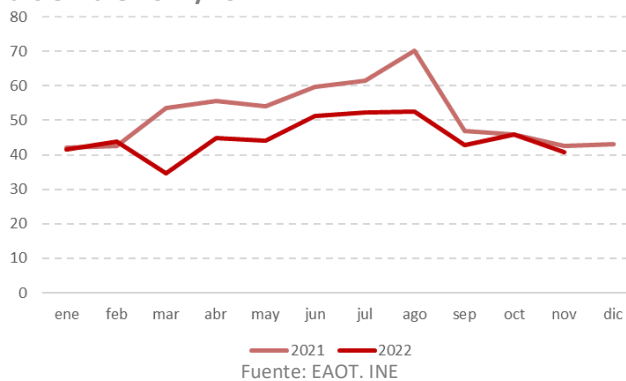
La estancia media se situó en noviembre de 2022 en la Comunidad de Madrid en 3,8 noches por viajero, un 2,6% menos que en el mismo mes de 2021. En el conjunto nacional, la estancia media en este tipo de alojamientos también descendió (-0,7%), llegando a las 5,6 noches.

Se estima que en la Comunidad de Madrid estuvieron abiertos durante este mes de noviembre **19 establecimientos** con 18.164 **plazas**.

En noviembre de 2021, en la región estaban activos los mismos campings y 788 plazas menos.

Así mismo, estuvieron empleadas 248 personas (-3,1% respecto al mismo mes de 2021 y 8 trabajadores menos).

Grado de ocupación de los acampamentos de la Comunidad de Madrid, según meses. Enero-diciembre 2021/2022.



En noviembre de 2019 estaban en funcionamiento también 19 campings con 17.780 plazas y trabajaban 231 personas.

El grado de ocupación por parcelas cayó en noviembre de 2022 en la Comunidad de Madrid un 4,5%, ocupándose el 40,7% de las parcelas disponibles. El grado de ocupación en fin de semana fue del 42,7%. Estas ratios solo fueron superadas por las de los acampamentos de Comunidad Valenciana La Rioja y la Región de Murcia. En el conjunto de España el grado de ocupación por parcelas (38,3%) creció un 1,0 % en relación al mismo mes del año 2021.

ANEXO TABLAS EOAC

Viajeros, pernoctaciones, estancia media y grado de ocupación en acampamentos de la Comunidad de Madrid. **Noviembre 2022.**

	Comunidad de Madrid				España
	Absoluto	var. absoluta interanual	% variación interanual	% variación 2022/2019	% variación interanual
Número de Viajeros	12.159	124	1,0	-5,3	8,8
Residentes en España	11.458	8	0,1	1,8	5,2
Residentes en el extranjero	701	116	19,8	-55,4	14,6
Número de pernoctaciones	46.288	-762	-1,6	14,2	8,1
Residentes en España	42.507	-2.626	-5,8	18,5	6,2
Residentes en el extranjero	3.781	1.864	97,2	-19,1	9,1
Estancia Media	3,8	-0,1	-2,6	20,5	-0,7
Grado de ocupación					
Por parcelas	40,7	-1,9	-4,5	-8,1	1,0
Por parcelas en fin de semana	42,7	-1,7	-3,7	-5,9	3,1

Fuente: EOAT.INE.

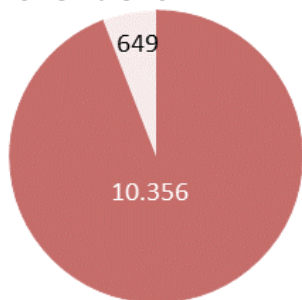
Viajeros, pernoctaciones, estancia media y grado de ocupación en acampamentos de la Comunidad de Madrid. **Enero-noviembre 2022.**

	Comunidad de Madrid			España
	Absoluto	var. absoluta interanual	% variación interanual	% variación interanual
Número de Viajeros	260.264	13.209	5,3	25,3
Residentes en España	240.402	-54	0,0	3,7
Residentes en el extranjero	19.862	13.263	201,0	121,5
Número de pernoctaciones	958.068	40.790	4,4	30,3
Residentes en España	874.736	-21.691	-2,4	6,4
Residentes en el extranjero	83.332	62.481	299,7	86,3
Estancia Media	3,7	0,0	-0,9	4,0
Grado de ocupación				
Por parcelas				11,6
Por parcelas en fin de semana				10,1

Fuente: EOAT.INE.

La Comunidad de Madrid alojó a 11.005 viajeros en establecimientos de turismo rural en el mes de noviembre de 2022, un 6,2% menos que en el mismo mes de 2021.

Viajeros alojados en establecimientos de Turismo Rural de la Comunidad de Madrid según residencia. Noviembre 2022.



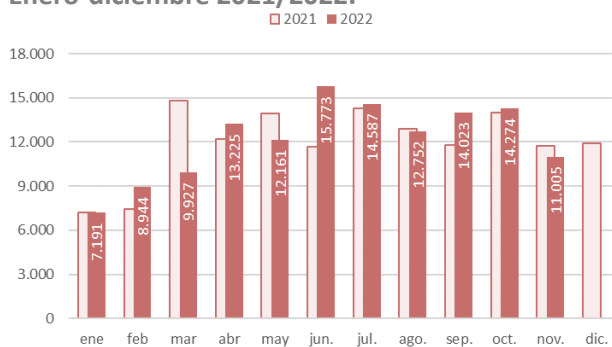
■ Nacional ■ Extranjero

Fuente: EAOT. INE

La Comunidad de Madrid, en noviembre de 2022, alojó a 11.005 viajeros en alojamientos de turismo rural, **el 4,5% del total nacional**, situándose en sexta posición en el ranking de comunidades autónomas después de Castilla y León, Cataluña, Castilla-La Mancha, Andalucía y Extremadura. Respecto al mismo mes de 2021, esta cifra se redujo en 725 viajeros.

Se tiene que considerar para el análisis de las variaciones interanuales que en noviembre de 2021 estaban vigentes medidas de restricción en ciertos establecimientos comerciales, turísticos y culturales de la región.

Viajeros alojados en establecimientos de Turismo Rural de la Comunidad de Madrid según meses. Enero-diciembre 2021/2022.



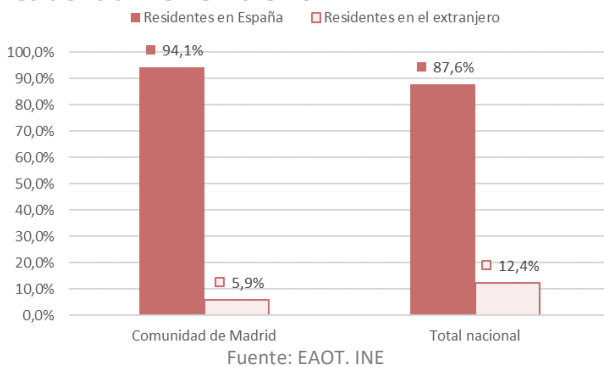
Fuente: EAOT. INE

En noviembre de 2019, los establecimientos madrileños de turismo rural habían acogido a 14.437 viajeros (y 23.456 pernoctaciones). En noviembre de 2022 los establecimientos de turismo rural madrileños empeoraron las cifras del último mes de noviembre *pre-pandemia* en viajeros (-23,8%) y cayeron en viajeros (-15,0%).

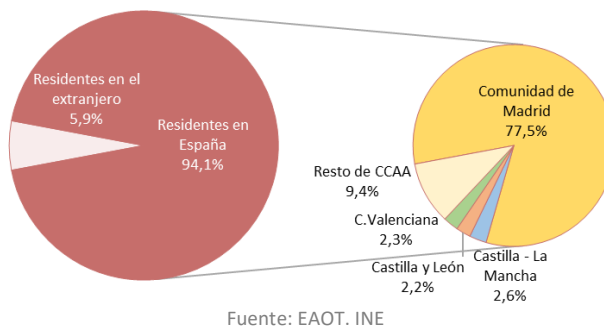
Los viajeros residentes en España (94,1% del total) cayeron un 5,7% respecto a noviembre del año 2021 y los residentes en el extranjero disminuyeron un 12,8%.

Desde enero, se han alojado en los establecimientos de turismo rural de la región 133.862 viajeros con un crecimiento en tasa interanual acumulada del 1,5% y en cifras absolutas de 1.925 visitantes.

Viajeros alojados en establecimientos de Turismo Rural de la Comunidad de Madrid, según residencia. Noviembre 2022.



Residencia de los viajeros alojados en establecimientos de Turismo Rural de la Comunidad de Madrid. Noviembre 2022.



Durante el mes de noviembre de 2022, la cifra total de pernoctaciones realizadas por los viajeros alojados en establecimientos de turismo rural de la Comunidad de Madrid fue de 19.946, lo que supuso una reducción del 7,6% en relación al mismo mes de 2021.

El número de pernoctaciones generadas por los viajeros residentes en España (18.738) cayó un 6,0% y las asociadas a los viajeros no residentes también descendieron (-26,2%).

El **lugar de residencia** principal de los viajeros residentes alojados en establecimientos de turismo rural continuó siendo la propia Comunidad de Madrid, origen del 77,5% de los viajeros totales (residentes y no residentes). Le siguió Castilla-La Mancha, con el 2,6% del peso.

La principal zona turística en la Comunidad para este tipo de establecimientos (los municipios del entorno del **Parque Nacional de la Sierra de Guadarrama¹**), alojó a 5.208 viajeros (-8,8% de variación en relación a noviembre de 2019) que realizaron 9.695 pernoctaciones (+12,0% de variación respecto a noviembre de 2019).

En España, el número de viajeros alojados en establecimientos de turismo rural en noviembre de 2022 cayó un 0,9% respecto al mismo mes del año anterior, registrando la cifra de 246.426 viajeros. Respecto al último mes de noviembre *pre-pandemia* (noviembre de 2019) mostró un decremento del 18,0% el número de viajeros alojados en establecimientos de turismo rural en España.

¹ Los municipios madrileños incluidos son Alameda del Valle, Becerril de la Sierra, El Boalo, Cercedilla, Lozoya, Manzanares El Real, Miraflores de la Sierra, Navacerrada, Navarredonda y San Mamés, Pinilla del Valle, Rascafría y Soto del Real. Esta zona turística también incluye algunos municipios de la provincia de Segovia como El Espinar, La Granja de San Ildefonso o la propia capital.

La estancia media se situó en la Comunidad de Madrid en 1,8 noches por viajero, un 1,5% menos que en noviembre de 2021. En el conjunto nacional, la estancia media en este tipo de alojamientos también cayó (-1,9%) situándose en 2,2 noches.

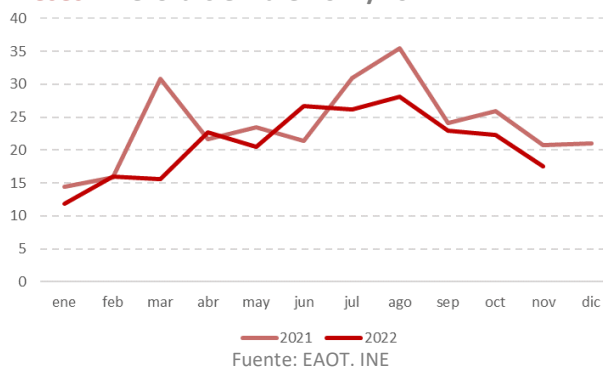
Se estima que en la Comunidad de Madrid estuvieron abiertos durante este mes de noviembre 248 establecimientos (+8,3% respecto al mismo mes de 2021) y 3.781 plazas (+9,5%).

En el mes de noviembre de 2021, en la región estaban operativos 229 establecimientos y 3.454 plazas.

Estuvieron empleadas 577 personas (+15,6% de variación interanual y 78 trabajadores más).

En noviembre de 2019 había abiertos 233 establecimientos con 3.606 plazas donde tenían un empleo 659 trabajadores.

Grado de ocupación de los establecimientos de Turismo Rural de la Comunidad de Madrid, según meses. Enero-diciembre 2021/2022.



El grado de ocupación por plazas disminuyó un 15,7% en noviembre de 2022 en la Comunidad de Madrid, ocupándose el 17,5% de las plazas (en tercera posición del ranking nacional tras Canarias e Islas Baleares). El grado de ocupación de plazas en fin de semana fue del 46,5% (en primera posición de la clasificación). Al mismo tiempo, en el conjunto de España este porcentaje se situó en el 12,2%, con un descenso del 3,4% respecto al mismo mes del año anterior.

Noviembre

2022

EOAT. Encuestas de Ocupación en Alojamientos Turísticos

EOTR

Encuesta de Ocupación en Alojamientos de Turismo Rural



ANEXO TABLAS EOTR

Viajeros, pernoctaciones, estancia media y grado de ocupación en establecimientos de turismo rural de la Comunidad de Madrid. **Noviembre 2022.**

	Comunidad de Madrid				España
	absoluto	var. absoluta interanual	% variación interanual	% variación 2022/2019	% variación interanual
Número de Viajeros	11.005	-725	-6,2	-23,8	-0,9
Residentes en España	10.356	-630	-5,7	-26,0	-2,9
Residentes en el extranjero	649	-95	-12,8	47,8	15,7
Número de pernoctaciones	19.946	-1.630	-7,6	-15,0	-2,8
Residentes en España	18.738	-1.201	-6,0	-17,0	-2,2
Residentes en el extranjero	1.208	-429	-26,2	37,0	-5,6
Estancia Media	1,8	0,0	-1,5	11,6	-1,9
Grado de ocupación					
Por plazas disponibles	17,5	-3,3	-15,7	-19,0	-3,4
Por plazas en fin de semana	46,5	-6,1	-11,5	4,4	-2,9
Por habitaciones	23,7	-2,4	-9,1	-18,5	-3,6

Fuente: EAOT. INE

Viajeros, pernoctaciones, estancia media y grado de ocupación en establecimientos de turismo rural de la Comunidad de Madrid. **Enero-noviembre 2022.**

	Comunidad de Madrid			España
	absoluto	var. absoluta interanual	% variación interanual	% variación interanual
Número de Viajeros	133.862	1.925	1,5	30,5
Residentes en España	125.865	558	0,4	21,7
Residentes en el extranjero	7.997	1.367	20,6	81,8
Número de pernoctaciones	256.256	-17.311	-6,3	23,8
Residentes en España	238.226	-15.456	-6,1	12,9
Residentes en el extranjero	18.030	-1.855	-9,3	69,9
Estancia Media	1,9	-0,2	-7,7	-5,2
Grado de ocupación				
Por plazas disponibles				11,3
Por plazas en fin de semana				17,8
Por habitaciones				9,1

Fuente: EAOT. INE

Noviembre

2022

EOAT. Encuestas de Ocupación en Alojamientos Turísticos

EOTR

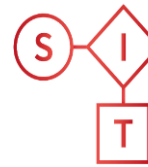
Encuesta de Ocupación en Alojamientos de Turismo Rural



Distribución porcentual de los viajeros y pernoctaciones en establecimientos de turismo rural de la Comunidad de Madrid según su lugar de residencia. **Noviembre 2022.**

	Viajeros	Pernoctaciones
Residentes en el extranjero	5,9%	6,1%
Residentes en España	94,1%	93,9%
Andalucía	1,8%	2,2%
Aragón	0,3%	0,4%
Principado de Asturias	0,4%	0,4%
Islas Baleares	0,2%	0,1%
Canarias	0,2%	0,2%
Cantabria	0,4%	0,5%
Castilla y León	2,2%	2,7%
Castilla - La Mancha	2,6%	2,7%
Cataluña	1,4%	1,4%
Comunidad Valenciana	2,3%	2,4%
Extremadura	0,2%	2,0%
Galicia	1,8%	3,2%
Comunidad de Madrid	77,5%	72,3%
Región de Murcia	0,7%	0,9%
Comunidad Foral de Navarra	0,3%	0,3%
País Vasco	1,4%	1,8%
La Rioja	0,3%	0,3%
Ceuta	-	-
Melilla	-	-

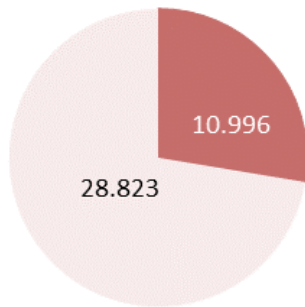
Fuente: EOAT.INE



Sistema de Inteligencia Turística
COMUNIDAD DE MADRID



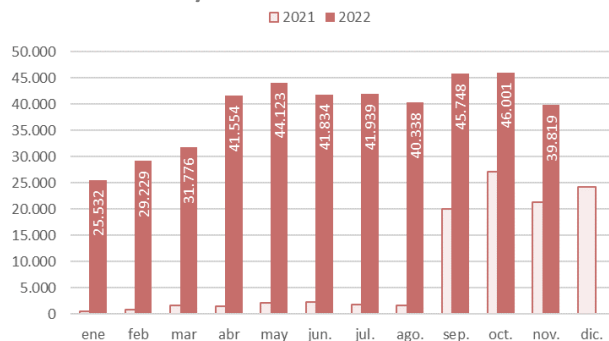
Viajeros alojados en albergues turísticos de la Comunidad de Madrid según residencia. Noviembre 2022.



■ Nacional ■ Extranjero

Fuente: EAOT. INE

Viajeros alojados albergues turísticos de la Comunidad de Madrid según meses. Enero-diciembre 2021/2022.



Fuente: EAOT. INE

La **Comunidad de Madrid**, en noviembre de 2022, alojó a 39.819 viajeros en albergues turísticos, el **24,2% del total nacional** (en primera posición en el ranking de comunidades autónomas). Respecto al mismo mes de 2021, esta cifra aumentó en 18.577 viajeros (+87,5% de variación interanual).

Es el mejor dato en un mes de noviembre de toda la serie histórica para la Comunidad de Madrid en la Encuesta de Albergues turísticos.

Se tiene que considerar para el análisis de las variaciones interanuales que en noviembre de 2021 estaban vigentes medidas de restricción en ciertos establecimientos comerciales, turísticos y culturales de la región.

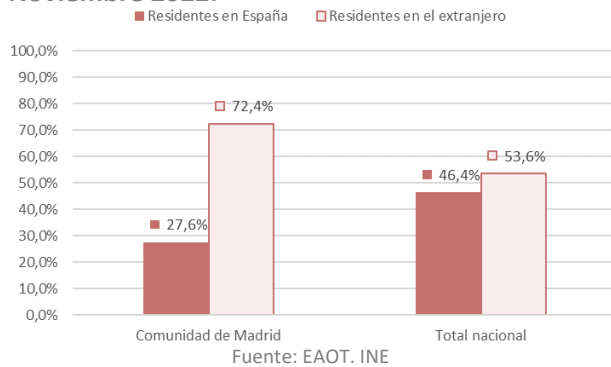
En noviembre de 2019, los albergues madrileños habían acogido a 4.731 viajeros (y 7.599 pernoctaciones). En noviembre de 2022 los albergues turísticos de la Comunidad de Madrid mejoraron de forma extraordinaria las cifras del último mes de noviembre *pre-pandemia* en viajeros (+741,7%) y pernoctaciones (+943,5%).

Los viajeros residentes en el extranjero (72,4% del total) crecieron un 111,0% respecto a noviembre del año 2021 y los residentes nacionales aumentaron un 45,0%.

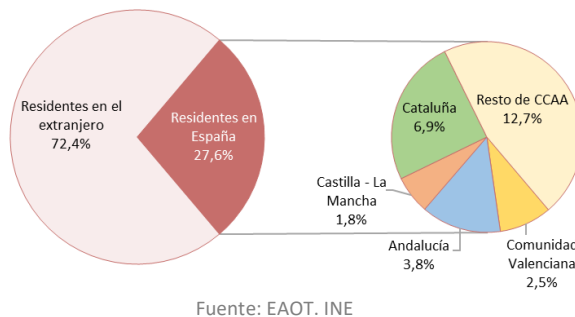
Desde enero, se han alojado en los albergues de la región 427.893 viajeros con un crecimiento en tasa interanual acumulada del 429,3% y en cifras absolutas de 347.059 visitantes.

Durante el mes de noviembre de 2022, la cifra total de pernoctaciones realizadas por los viajeros alojados en albergues de la comunidad fue de 79.299, lo que supuso un aumento del 81,0% en relación al mismo mes de 2021.

Viajeros alojados en albergues turísticos de la Comunidad de Madrid, según residencia. Noviembre 2022.



Residencia de los viajeros alojados en albergues turísticos de la Comunidad de Madrid. Noviembre 2022.



El número de pernотaciones generadas por los viajeros residentes en el extranjero (62.054) creció un 117,3% y las asociadas a los viajeros residentes en España mostraron un crecimiento del 13,1%.

El **lugar de residencia** principal de los viajeros residentes alojados en albergues turísticos fue Cataluña, origen del 6,9% de los viajeros totales (residentes y no residentes). Le siguió Andalucía, con el 3,8% del peso.

En España, el número de viajeros alojados en albergues en noviembre de 2022 creció un 63,9% respecto al mismo mes del año anterior, registrando la cifra de 164.711 viajeros. Respecto al último mes de noviembre *pre-pandemia* (noviembre de 2019) mostró un aumento del 149,2% el número de viajeros alojados en albergues en España.

La estancia media se situó en la Comunidad de Madrid en 2,0 noches por viajero, un 3,4% menos que en noviembre de 2021. En el conjunto nacional, la estancia media en este tipo de alojamientos también descendió (-3,3%) situándose en 2,0 noches.

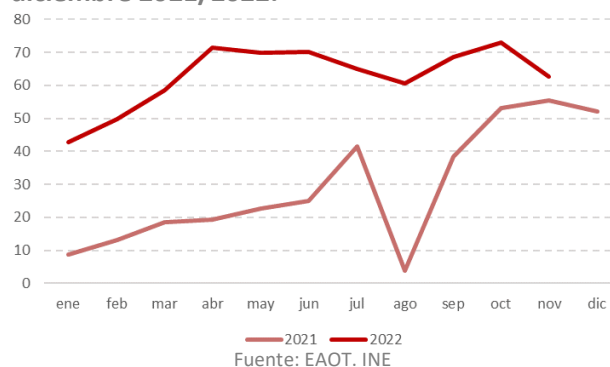
Se estima que en la Comunidad de Madrid estuvieron abiertos durante este mes de noviembre 29 establecimientos (+38,1% respecto al mismo mes de 2021) y 4.215 plazas (+60,0%).

En el mes de noviembre de 2021, en la región estaban operativos 21 albergues y 2.634 plazas.

Estuvieron empleadas 298 personas (-15,3% de variación interanual y 54 trabajadores menos).

En noviembre de 2019 había abiertos 5 establecimientos con 543 plazas donde tenían un empleo 135 trabajadores.

Grado de ocupación en albergues turísticos de la Comunidad de Madrid, según meses. Enero-diciembre 2021/2022.



El grado de ocupación por plazas aumentó un 13,1% en noviembre de 2022 en la Comunidad de Madrid, ocupándose el 62,7% de las plazas. El grado de ocupación de plazas en fin de semana fue del 85,5%. Fueron las mejores ratios de ocupación en albergues de toda España.

Al mismo tiempo, en el conjunto de España este porcentaje se situó en el 19,0%, con un crecimiento del 40,1% respecto al mismo mes del año anterior.

ANEXO TABLAS EOAL

Viajeros, pernoctaciones, estancia media y grado de ocupación en albergues turísticos de la Comunidad de Madrid. **Noviembre 2022.**

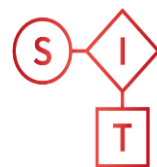
	Comunidad de Madrid				España
	absoluto	var. absoluta interanual	% variación interanual	% variación 2022/2019	% variación interanual
Número de Viajeros	39.819	18.577	87,5	741,7	63,9
Residentes en España	10.996	3.415	45,0	404,4	27,6
Residentes en el extranjero	28.823	15.162	111,0	1.029,9	117,3
Número de pernoctaciones	79.299	35.485	81,0	943,5	58,5
Residentes en España	17.245	1.993	13,1	288,0	20,4
Residentes en el extranjero	62.054	33.492	117,3	1.867,5	113,5
Estancia Media	2,0	-0,1	-3,4	0,2	-3,3
Grado de ocupación					
Por plazas disponibles	62,7	7,3	13,1	34,4	40,2
Por plazas en fin de semana	85,5	-5,9	-6,5	50,5	26,1

Fuente: EAOT. INE.

Viajeros, pernoctaciones, estancia media y grado de ocupación en albergues turísticos de la Comunidad de Madrid. **Enero-noviembre 2022.**

	Comunidad de Madrid			España
	absoluto	var. absoluta interanual	% variación interanual	% variación interanual
Número de Viajeros	427.893	347.059	429,3	150,7
Residentes en España	99.579	68.278	218,1	85,7
Residentes en el extranjero	328.314	278.781	562,8	273,4
Número de pernoctaciones	878.359	705.046	406,8	135,1
Residentes en España	167.526	101.341	153,1	75,3
Residentes en el extranjero	710.833	603.705	563,5	274,3
Estancia Media	2,05	-0,1	-4,3	-6,2
Grado de ocupación				
Por plazas disponibles				68,7
Por plazas en fin de semana				63,3

Fuente: EAOT. INE.



Distribución porcentual de los viajeros y pernoctaciones en albergues turísticos de la Comunidad de Madrid según su lugar de residencia. **Noviembre 2022.**

	Viajeros	Pernoctaciones
Residentes en el extranjero	72,4%	78,3%
Residentes en España	27,6%	21,7%
Andalucía	3,8%	3,2%
Aragón	1,3%	0,9%
Principado de Asturias	0,6%	0,5%
Islas Baleares	1,1%	0,9%
Canarias	0,9%	0,8%
Cantabria	0,9%	0,6%
Castilla y León	1,5%	1,4%
Castilla - La Mancha	1,8%	1,4%
Cataluña	6,9%	4,9%
Comunidad Valenciana	2,5%	2,0%
Extremadura	1,1%	0,8%
Galicia	1,0%	0,8%
Comunidad de Madrid	0,7%	0,6%
Región de Murcia	0,9%	0,7%
Comunidad Foral de Navarra	0,8%	0,7%
País Vasco	1,3%	1,1%
La Rioja	0,6%	0,5%
Ceuta	0,1%	0,1%
Melilla	0,1%	0,1%

Fuente: EOAT.INE

Noviembre

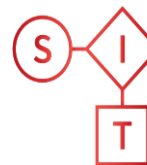
2022

EOAT. Encuestas de Ocupación en Alojamientos Turísticos

EOAT

Encuesta de Ocupación

Total Alojamientos Turísticos



Sistema de
Inteligencia
Turística
COMUNIDAD DE
MADRID



Comunidad
de Madrid

Viajeros, pernoctaciones, variación interanual y variación respecto a noviembre de 2019 en los alojamientos turísticos reglados de la Comunidad de Madrid. **Noviembre 2022.**

	absoluto	% variación interanual	% variación respecto a noviembre 2019
Total número de Viajeros	1.117.380	21,7%	-2,1%
EOH	996.795	21,1%	-5,8%
EOAP	57.602	13,9%	11,9%
EOAC	12.159	1,0%	-5,3%
EOTR	11.005	-6,2%	-23,8%
EOAL	39.819	87,5%	741,7%
Total número de pernoctaciones	2.249.134	16,6%	-5,4%
EOH	1.921.377	16,4%	-10,0%
EOAP	182.224	10,0%	7,4%
EOAC	46.288	-1,6%	14,2%
EOTR	19.946	-7,6%	-15,0%
EOAL	79.299	81,0%	943,5%

Fuente: EOH.EOAT.INE