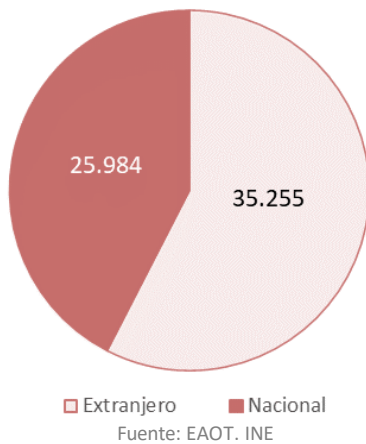
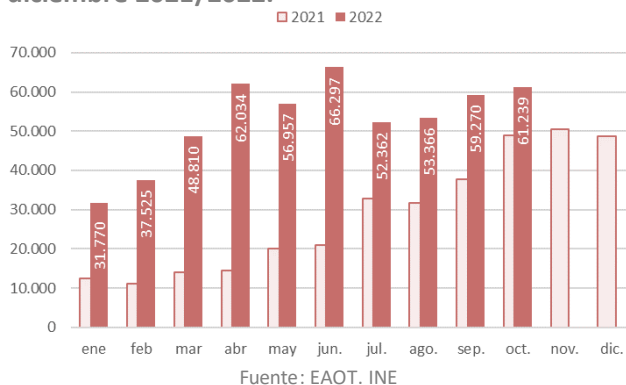


**La Comunidad de Madrid alojó a 61.239 viajeros en apartamentos turísticos reglados en el mes de octubre de 2022, un 25,1% más que en el mismo mes de 2021.**

Viajeros alojados en apartamentos turísticos en la Comunidad de Madrid, según residencia. Octubre 2022.



Viajeros alojados en apartamentos turísticos de la Comunidad de Madrid, según meses. Enero-diciembre 2021/2022.



**La Comunidad de Madrid**, en octubre de 2022, alojó a 61.239 viajeros en apartamentos turísticos, el **6,0% del total nacional**, situándose en sexta posición en el ranking de comunidades autónomas tras Canarias, Andalucía, Comunidad Valenciana, Islas Baleares y Cataluña.

Este mes, la cifra de viajeros alojados en la Comunidad de Madrid creció en 12.281 viajeros respecto al mismo mes del año anterior, lo que supuso un incremento del 25,1%.

Se tiene que considerar para el análisis de las variaciones interanuales que en octubre de 2021 estaban vigentes medidas de restricción en ciertos establecimientos comerciales, turísticos y culturales de la región.

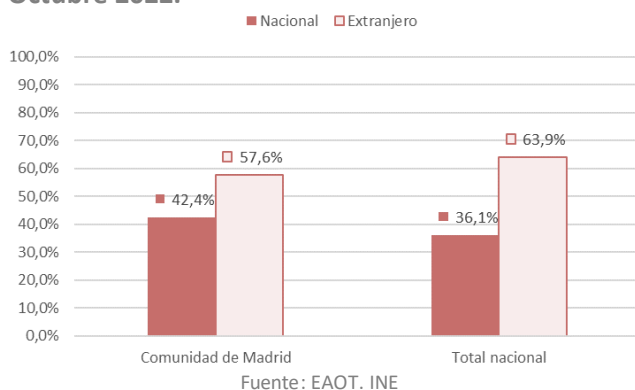
En octubre de 2019, los apartamentos turísticos madrileños habían alojado a 59.048 viajeros (y 188.207 pernoctaciones).

Las cifras en apartamentos turísticos mejoraron respecto al último mes de octubre *pre-pandemia* (+3,7% en viajeros y +9,7% en pernoctaciones).

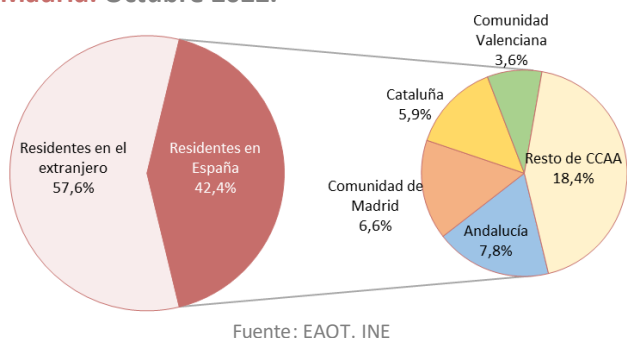
Los viajeros residentes en el extranjero (57,6% del total) crecieron un 101,6% respecto a octubre del año 2021 y los residentes en España cayeron un 17,4%.

Desde enero, se han alojado en la región 529.630 viajeros con un ascenso en tasa interanual acumulada del 116,7% y en cifras absolutas de 285.223 visitantes.

### Viajeros alojados en apartamentos turísticos de la Comunidad de Madrid, según país de residencia. Octubre 2022.



### Residencia de los viajeros alojados en apartamentos turísticos de la Comunidad de Madrid. Octubre 2022.



Durante el mes de octubre de 2022, la cifra de pernотaciones realizadas por los viajeros alojados en apartamentos turísticos de la Comunidad de Madrid fue de 206.410, lo que supuso un aumento del 27,1% en relación al mes de octubre del año 2021.

El **lugar de residencia** principal de los viajeros residentes alojados en apartamentos turísticos fue Andalucía, origen del 7,8% de los viajeros totales (residentes y no residentes). Le siguió la propia Comunidad de Madrid, con el 6,6% del peso.

En **la ciudad de Madrid**, se alojaron en apartamentos turísticos 58.861 viajeros (+5,9% de variación respecto a octubre de 2019) que realizaron 194.749 pernотaciones (+11,5% de variación respecto a octubre de 2019). La ciudad de Madrid fue el punto turístico de España con más viajeros alojados en apartamentos turísticos. En pernотaciones, fue superada por destinos vacacionales: San Bartolomé de Tirajana, Arona, Tías, Benidorm, Mogán y Adeje.

**En España**, el número de viajeros alojados en apartamentos turísticos (1.019.692) en octubre de 2022 creció un 12,6% respecto al mismo mes del año anterior. Respecto al último mes de octubre *pre-pandemia* (octubre de 2019) aumentó un 3,3%.

**La estancia media** se situó en la Comunidad de Madrid en 3,4 noches por viajero, un 1,6% más que en octubre de 2021. En el conjunto nacional, la estancia media en este tipo de alojamientos creció un 6,4%, alcanzando las 5,2 noches.

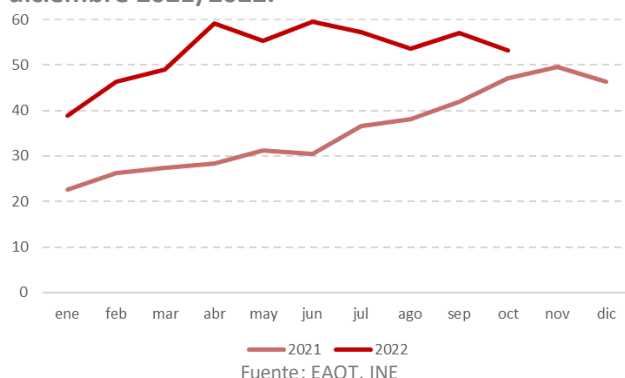
Se estima que en la Comunidad de Madrid estuvieron abiertos durante este mes de octubre 4.369 **apartamentos** (+5,6% respecto al mismo mes de 2021) y 11.037 **plazas** (+12,6%).

En octubre de 2021, en la región estaban operativos 4.138 apartamentos y 11.037 plazas.

Así mismo, estuvieron empleadas 613 **personas** (+22,6% respecto a octubre de 2021 y 113 trabajadores más).

En octubre de 2019 la Comunidad de Madrid disponía de 4.117 apartamentos con 11.527 plazas donde trabajaban 609 personas.

**Grado de ocupación de los apartamentos turísticos de la Comunidad de Madrid, según meses. Enero-diciembre 2021/2022.**



**El grado de ocupación** por plazas disponibles aumentó este mes en la región un 13,1%, registrando un 53,2% (en fin de semana fue del 59,3%). Fueron las mejores ratios de ocupación en apartamentos turísticos de toda España. Al mismo tiempo, en el conjunto de España este grado de ocupación (34,8%) creció un 14,9% respecto al mismo mes del año anterior.

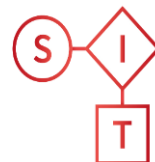
# Octubre

## 2022

EOAT. Encuestas de Ocupación en Alojamientos Turísticos

# EOAP

## Encuesta de Ocupación en Apartamentos



Sistema de Inteligencia Turística

COMUNIDAD DE MADRID



Comunidad de Madrid

## ANEXO TABLAS EOAP

Viajeros, pernoctaciones, estancia media y grado de ocupación en apartamentos turísticos reglados de la Comunidad de Madrid. **Octubre 2022.**

	Comunidad de Madrid				España
	Absoluto	var.absoluta interanual	% variación interanual	%variación 2022/2019	% variación interanual
<b>Número de Viajeros</b>	<b>61.239</b>	<b>12.281</b>	<b>25,1</b>	<b>3,7</b>	<b>12,6</b>
Residentes en España	25.984	-5.489	-17,4	3,3	-15,0
Residentes en el extranjero	35.255	17.770	101,6	10,9	38,0
<b>Número de pernoctaciones</b>	<b>206.410</b>	<b>44.049</b>	<b>27,1</b>	<b>9,7</b>	<b>19,8</b>
Residentes en España	79.241	-15.221	-16,1	10,9	-11,0
Residentes en el extranjero	127.169	59.270	87,3	8,9	34,7
<b>Estancia Media</b>	<b>3,4</b>	<b>0,1</b>	<b>1,6</b>	<b>5,7</b>	<b>6,4</b>
<b>Grado de ocupación</b>					
Por plazas disponibles	53,2	6,2	13,1	1,8	14,9
Por plazas en fin de semana	59,3	4,4	8,0	0,0	12,8
Por apartamentos	79,2	10,3	15,0	1,0	12,1

Fuente: EAOT. INE

Viajeros, pernoctaciones, estancia media y grado de ocupación en apartamentos turísticos reglados de la Comunidad de Madrid. **Enero-octubre 2022.**

	Comunidad de Madrid			España
	Absoluto	var.absoluta interanual	% variación interanual	% variación interanual
<b>Número de Viajeros</b>	<b>529.630</b>	<b>285.223</b>	<b>116,7</b>	<b>76,1</b>
Residentes en España	253.030	84.420	50,1	17,5
Residentes en el extranjero	276.600	200.803	264,9	189,8
<b>Número de pernoctaciones</b>	<b>1.842.250</b>	<b>801.687</b>	<b>77,0</b>	<b>82,1</b>
Residentes en España	823.627	162.702	24,6	7,1
Residentes en el extranjero	1.018.623	638.985	168,3	181,8
<b>Estancia Media</b>	<b>3,5</b>	<b>-0,8</b>	<b>-18,3</b>	<b>3,4</b>
<b>Grado de ocupación</b>				
Por plazas disponibles				49,8
Por plazas en fin de semana				44,7
Por apartamentos				46,6

Fuente: EAOT. INE

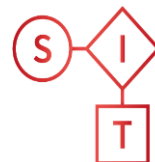
# Octubre

## 2022

EOAT. Encuestas de Ocupación en  
Alojamientos Turísticos

# EOAP

## Encuesta de Ocupación en Apartamentos



Sistema de  
Inteligencia  
Turística

COMUNIDAD DE  
MADRID



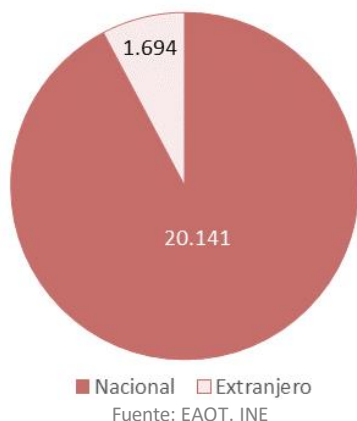
**Distribución porcentual de los viajeros y pernoctaciones en apartamentos turísticos reglados en la Comunidad de Madrid según su lugar de residencia. Octubre 2022.**

	Viajeros	Pernoctaciones
<b>Residentes en el extranjero</b>	<b>57,6%</b>	<b>61,6%</b>
<b>Residentes en España</b>	<b>42,4%</b>	<b>38,4%</b>
Andalucía	7,8%	6,5%
Aragón	1,3%	0,9%
Principado de Asturias	1,2%	1,0%
Islas Baleares	0,9%	0,6%
Canarias	1,9%	1,6%
Cantabria	0,9%	0,6%
Castilla y León	2,0%	1,4%
Castilla - La Mancha	1,4%	1,0%
Cataluña	5,9%	4,5%
Comunidad Valenciana	3,6%	2,6%
Extremadura	1,1%	0,6%
Galicia	2,7%	3,0%
Comunidad de Madrid	6,6%	10,4%
Región de Murcia	1,7%	1,2%
Comunidad Foral de Navarra	0,5%	0,4%
País Vasco	2,4%	1,6%
La Rioja	0,3%	0,2%
Ceuta	0,1%	0,1%
Melilla	0,0%	0,0%

Fuente: EAOT. INE

**La Comunidad de Madrid alojó a 21.835 viajeros en campings en el mes de octubre de 2022, un 2,1% menos que el mismo mes de 2021.**

**Viajeros alojados en acampamentos en la Comunidad de Madrid, según residencia. Octubre 2022.**

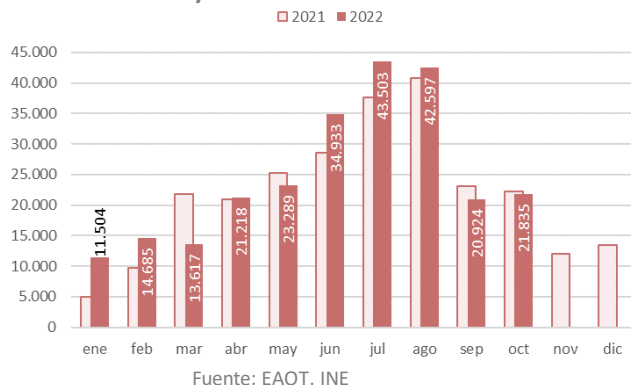


La Comunidad de Madrid, en octubre de 2022, alojó a 21.835 viajeros en campings, **el 3,8% del total nacional**, colocándose en sexta posición en el ranking de comunidades autónomas después de Cataluña, Comunidad Valenciana, Andalucía, Aragón y País Vasco. Este mes, la cifra de viajeros alojados en la región se redujo en 477 viajeros respecto al mismo mes de 2021 (-2,1%).

Se tiene que considerar para el análisis de las variaciones interanuales que en octubre de 2021 estaban vigentes medidas de restricción en ciertos establecimientos comerciales, turísticos y culturales de la región.

En octubre de 2019, los campings de la región habían albergado a 20.482 viajeros que realizaron 64.339 pernoctaciones. En octubre de 2022 los acampamentos madrileños superaron las cifras del último mes de octubre *pre-pandemia* tanto en viajeros (+6,6%) como en pernoctaciones(+31,2%).

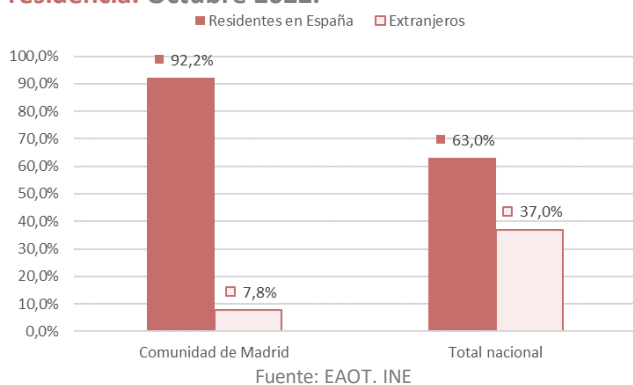
**Viajeros alojados en acampamentos de la Comunidad de Madrid, según meses. Enero-diciembre 2021/2022.**



Los viajeros residentes en España (92,2% del total) descendieron un 4,9% respecto al mes de octubre de 2021 mientras que los residentes en el extranjero aumentaron un 50,6%.

Desde enero, se han alojado en los campings de la región 248.105 viajeros con un incremento en tasa interanual acumulada del 5,6% y en cifras absolutas de 13.085 visitantes.

### Viajeros alojados en acampamentos de la Comunidad de Madrid y total nacional, según residencia. Octubre 2022.



Durante el mes de octubre de 2022, la cifra total de pernотaciones realizadas por los viajeros alojados en campings de la Comunidad de Madrid fue de 84.387 (+9,7% de variación interanual), generadas en un 90,8% por turistas nacionales.

El número de pernотaciones generadas por los viajeros residentes en España (76.612) creció un 4,1%, mientras las realizadas por los viajeros extranjeros aumentaron un 131,3%.

**En España**, el número de viajeros alojados en acampamentos en octubre de 2022 se incrementó un 2,5% respecto al mismo mes del año anterior, registrando una cifra de 580.003 viajeros. Respecto al último mes de octubre *pre-pandemia* (octubre de 2019) creció un 35,0% el número de viajeros alojados en campings en España.

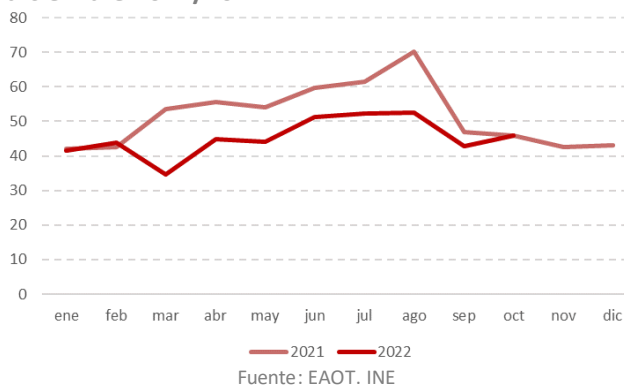
**La estancia media** se situó en octubre de 2022 en la Comunidad de Madrid en 3,9 noches por viajero, un 12,1% más que en el mismo mes de 2021. En el conjunto nacional, la estancia media en este tipo de alojamientos también aumentó (+4,2%), llegando a las 4,3 noches.

Se estima que en la Comunidad de Madrid estuvieron abiertos durante este mes de octubre 18 **establecimientos** con 17.911 **plazas**.

En octubre de 2021, en la región estaban activos un camping más y 535 plazas menos.

Así mismo, estuvieron empleadas 288 personas (+10,3% respecto al mismo mes de 2021 y 27 trabajadores más).

### Grado de ocupación de los acampamentos de la Comunidad de Madrid, según meses. Enero-diciembre 2021/2022.



En octubre de 2019 estaban en funcionamiento 20 campings con 18.057 plazas y trabajaban 238 personas.

**El grado de ocupación** por parcelas cayó en octubre de 2022 en la Comunidad de Madrid un 0,2%, ocupándose el 45,9% de las parcelas disponibles. El grado de ocupación en fin de semana fue del 50,4%. Estas ratios solo fueron superadas por las de los acampamentos de Comunidad Valenciana y La Rioja.

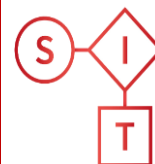


# Octubre 2022

EOAT. Encuestas de Ocupación en Alojamientos Turísticos

# EOAC

## Encuesta de Ocupación en Acampamentos



Sistema de Inteligencia Turística  
Comunidad de Madrid



## ANEXO TABLAS EOAC

Viajeros, pernoctaciones, estancia media y grado de ocupación en acampamentos de la Comunidad de Madrid. **Octubre 2022.**

	Comunidad de Madrid				España
	Absoluto	var. absoluta interanual	% variación interanual	% variación 2022/2019	% variación interanual
<b>Número de Viajeros</b>	<b>21.835</b>	<b>-477</b>	<b>-2,1</b>	<b>6,6</b>	<b>2,5</b>
Residentes en España	20.141	-1.046	-4,9	13,3	-6,6
Residentes en el extranjero	1.694	569	50,6	-37,4	22,9
<b>Número de pernoctaciones</b>	<b>84.387</b>	<b>7.440</b>	<b>9,7</b>	<b>31,2</b>	<b>6,8</b>
Residentes en España	76.612	3.027	4,1	41,3	-2,7
Residentes en el extranjero	7.775	4.413	131,3	-23,2	16,8
<b>Estancia Media</b>	<b>3,9</b>	<b>0,4</b>	<b>12,1</b>	<b>23,0</b>	<b>4,2</b>
<b>Grado de ocupación</b>					
Por parcelas	45,9	-0,1	-0,2	0,6	1,2
Por parcelas en fin de semana	50,4	-0,5	-0,9	9,4	1,6

Fuente: EOAT.INE.

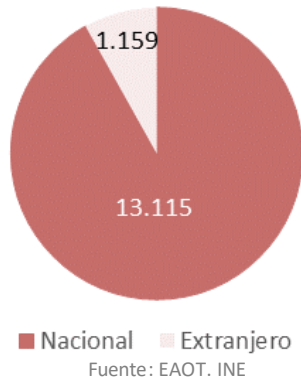
Viajeros, pernoctaciones, estancia media y grado de ocupación en acampamentos de la Comunidad de Madrid. **Enero-octubre 2022.**

	Comunidad de Madrid			España
	Absoluto	var. absoluta interanual	% variación interanual	% variación interanual
<b>Número de Viajeros</b>	<b>248.105</b>	<b>13.085</b>	<b>5,6</b>	<b>25,7</b>
Residentes en España	228.944	-62	0,0	3,7
Residentes en el extranjero	19.161	13.147	218,6	128,1
<b>Número de pernoctaciones</b>	<b>911.780</b>	<b>41.552</b>	<b>4,8</b>	<b>31,1</b>
Residentes en España	832.229	-19.065	-2,2	6,4
Residentes en el extranjero	79.551	60.617	320,1	92,6
<b>Estancia Media</b>	<b>3,7</b>	<b>0,0</b>	<b>-0,8</b>	<b>4,2</b>
<b>Grado de ocupación</b>				
Por parcelas				12,2
Por parcelas en fin de semana				10,4

Fuente: EOAT.INE.

**La Comunidad de Madrid alojó a 14.274 viajeros en establecimientos de turismo rural en el mes de octubre de 2022, un 1,9% más que en el mismo mes de 2021.**

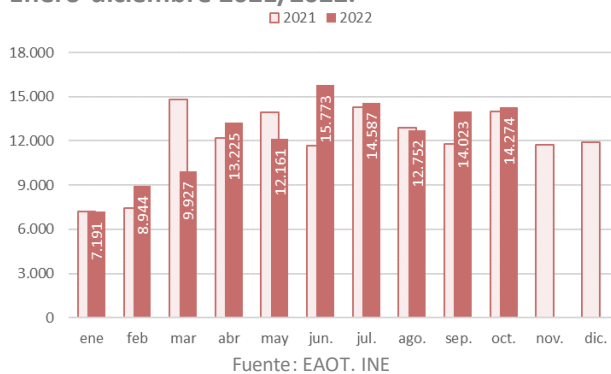
**Viajeros alojados en establecimientos de Turismo Rural de la Comunidad de Madrid según residencia. Octubre 2022.**



**La Comunidad de Madrid**, en octubre de 2022, alojó a 14.274 viajeros en alojamientos de turismo rural, **el 3,6% del total nacional** (en decimotercera posición en el ranking de comunidades autónomas). Respecto al mismo mes de 2021, esta cifra aumentó en 272 viajeros (+1,9% de variación interanual).

Se tiene que considerar para el análisis de las variaciones interanuales que en octubre de 2021 estaban vigentes medidas de restricción en ciertos establecimientos comerciales, turísticos y culturales de la región.

**Viajeros alojados en establecimientos de Turismo Rural de la Comunidad de Madrid según meses. Enero-diciembre 2021/2022.**



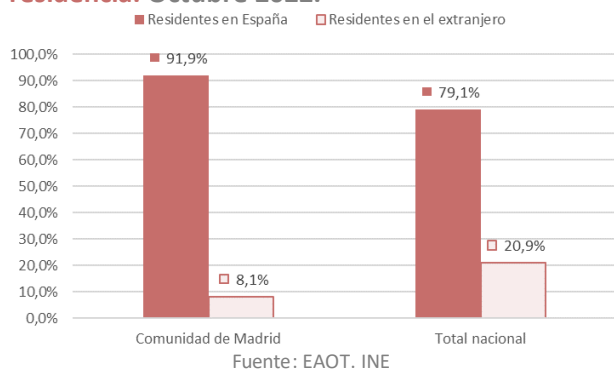
En octubre de 2019, los establecimientos madrileños de turismo rural habían acogido a 15.147 viajeros (y 25.017 pernoctaciones). En octubre de 2022 los establecimientos de turismo rural madrileños mejoraron las cifras del último mes de octubre *pre-pandemia* en pernoctaciones (+1,1%) y cayeron en viajeros (-5,8%).

Los viajeros residentes en España (91,9% del total) cayeron un 0,3% respecto a octubre del año 2021 y los residentes en el extranjero aumentaron un 37,6%.

Desde enero, se han alojado en los establecimientos de turismo rural de la región 122.857 viajeros con un crecimiento en tasa interanual acumulada del 2,2% y en cifras absolutas de 2.650 visitantes.

Durante el mes de octubre de 2022, la cifra total de pernoctaciones realizadas por los viajeros alojados en establecimientos de turismo rural de la Comunidad de Madrid fue de 25.286, lo que supuso un descenso del 11,7% en relación al mismo mes de 2021.

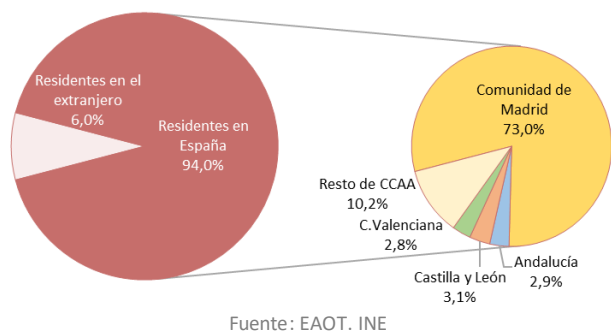
### Viajeros alojados en establecimientos de Turismo Rural de la Comunidad de Madrid, según residencia. Octubre 2022.



El número de pernoctaciones generadas por los viajeros residentes en España (23.214) cayó un 10,6% y las asociadas a los viajeros no residentes también descendieron (-22,8%).

El **lugar de residencia** principal de los viajeros residentes alojados en establecimientos de turismo rural continuó siendo la propia Comunidad de Madrid, origen del 73,0% de los viajeros totales (residentes y no residentes). Le siguió Castilla y León, con el 3,1% del peso.

### Residencia de los viajeros alojados en establecimientos de Turismo Rural de la Comunidad de Madrid. Octubre 2022.



La principal zona turística en la Comunidad para este tipo de establecimientos (los municipios del entorno del **Parque Nacional de la Sierra de Guadarrama<sup>1</sup>**), alojó a 6.285 viajeros (+8,1% de variación en relación a octubre de 2019) que realizaron 11.747 pernoctaciones (+21,2% de variación respecto a octubre de 2019).

**En España**, el número de viajeros alojados en establecimientos de turismo rural en octubre de 2022 cayó un 10,8% respecto al mismo mes del año anterior, registrando la cifra de 392.329 viajeros. Respecto al último mes de octubre *pre-pandemia* (octubre de 2019) mostró un aumento del 4,9% el número de viajeros alojados en establecimientos de turismo rural en España.

**La estancia media** se situó en la Comunidad de Madrid en 1,8 noches por viajero, un 13,4% menos que en octubre de 2021. En el conjunto nacional, la estancia media en este tipo de alojamientos también cayó (-2,6%) situándose en 2,4 noches.

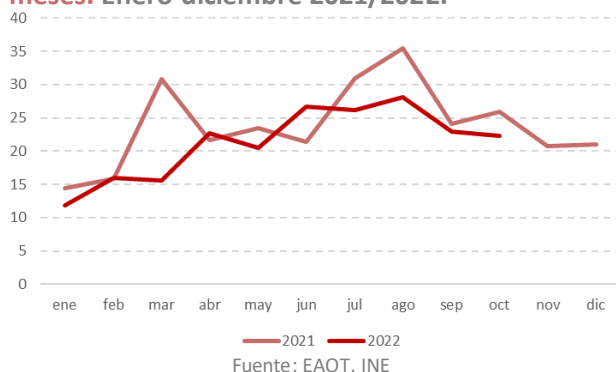
<sup>1</sup> Los municipios madrileños incluidos son Alameda del Valle, Becerril de la Sierra, El Boalo, Cercedilla, Lozoya, Manzanares El Real, Miraflores de la Sierra, Navacerrada, Navarredonda y San Mamés, Pinilla del Valle, Rascafría y Soto del Real. Esta zona turística también incluye algunos municipios de la provincia de Segovia como El Espinar, La Granja de San Ildefonso o la propia capital.

Se estima que en la Comunidad de Madrid estuvieron abiertos durante este mes de octubre 239 establecimientos (+1,3% respecto al mismo mes de 2021) y 3.623 plazas (+2,5%).

En el mes de octubre de 2021, en la región estaban operativos 236 establecimientos y 3.535 plazas. Estuvieron empleadas 531 personas (+1,7% de variación interanual y 9 trabajadores más).

En octubre de 2019 había abiertos 233 establecimientos con 3.606 plazas donde tenían un empleo 637 trabajadores.

### Grado de ocupación de los establecimientos de Turismo Rural de la Comunidad de Madrid, según meses. Enero-diciembre 2021/2022.



**El grado de ocupación** por plazas disminuyó un 14,1% en octubre de 2022 en la Comunidad de Madrid, ocupándose el 22,3% de las plazas (en 5ª posición del ranking nacional). El grado de ocupación de plazas en fin de semana fue del 50,6% (en 2ª posición tras Islas Baleares). Al mismo tiempo, en el conjunto de España este porcentaje se situó en el 18,6%, con un descenso del 14,6% respecto al mismo mes del año anterior.

# Octubre 2022

EOAT. Encuestas de Ocupación en Alojamientos Turísticos

# EOTR

Encuesta de Ocupación en Alojamientos de Turismo Rural



## ANEXO TABLAS EOTR

Viajeros, pernoctaciones, estancia media y grado de ocupación en establecimientos de turismo rural de la Comunidad de Madrid. **Octubre 2022.**

	Comunidad de Madrid				España
	absoluto	var. absoluta interanual	% variación interanual	% variación 2022/2019	% variación interanual
<b>Número de Viajeros</b>	<b>14.274</b>	<b>272</b>	<b>1,9</b>	<b>-5,8</b>	<b>-10,8</b>
Residentes en España	13.115	-45	-0,3	-9,5	-15,7
Residentes en el extranjero	1.159	317	37,6	75,3	14,3
<b>Número de pernoctaciones</b>	<b>25.286</b>	<b>-3.365</b>	<b>-11,7</b>	<b>1,1</b>	<b>-13,2</b>
Residentes en España	23.214	-2.754	-10,6	-1,6	-19,7
Residentes en el extranjero	2.072	-611	-22,8	46,1	9,8
<b>Estancia Media</b>	<b>1,8</b>	<b>-0,3</b>	<b>-13,4</b>	<b>7,3</b>	<b>-2,7</b>
<b>Grado de ocupación</b>					
Por plazas disponibles	22,3	-3,7	-14,1	0,0	-14,6
Por plazas en fin de semana	50,6	-1,0	-1,9	-10,1	-8,7
Por habitaciones	28,5	-6,3	-18,2	-0,4	-13,9

Fuente: EAOT. INE

Viajeros, pernoctaciones, estancia media y grado de ocupación en establecimientos de turismo rural de la Comunidad de Madrid. **Enero-octubre 2022.**

	Comunidad de Madrid			España
	absoluto	var. absoluta interanual	% variación interanual	% variación interanual
<b>Número de Viajeros</b>	<b>122.857</b>	<b>2.650</b>	<b>2,2</b>	<b>33,3</b>
Residentes en España	115.509	1.188	1,0	23,9
Residentes en el extranjero	7.348	1.462	24,8	85,9
<b>Número de pernoctaciones</b>	<b>236.310</b>	<b>-15.681</b>	<b>-6,2</b>	<b>25,6</b>
Residentes en España	219.488	-14.255	-6,1	14,0
Residentes en el extranjero	16.822	-1.426	-7,8	74,9
<b>Estancia Media</b>	<b>1,9</b>	<b>-0,2</b>	<b>-8,2</b>	<b>-5,8</b>
<b>Grado de ocupación</b>				
Por plazas disponibles				11,9
Por plazas en fin de semana				19,8
Por habitaciones				9,6

Fuente: EAOT. INE

# Octubre 2022

EOAT. Encuestas de Ocupación en Alojamientos Turísticos

# EOTR

Encuesta de Ocupación en Alojamientos de Turismo Rural

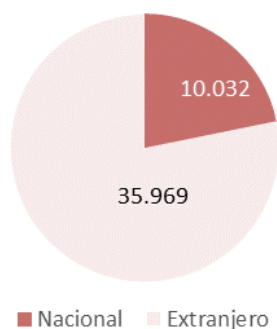


Distribución porcentual de los viajeros y pernoctaciones en establecimientos de turismo rural de la Comunidad de Madrid según su lugar de residencia. **Octubre 2022.**

	Viajeros	Pernoctaciones
<b>Residentes en el extranjero</b>	<b>8,1%</b>	<b>8,2%</b>
<b>Residentes en España</b>	<b>91,9%</b>	<b>91,8%</b>
Andalucía	2,9%	3,2%
Aragón	0,3%	0,3%
Principado de Asturias	0,1%	0,1%
Islas Baleares	0,2%	0,2%
Canarias	0,3%	0,4%
Cantabria	0,8%	0,9%
Castilla y León	3,1%	3,5%
Castilla - La Mancha	2,2%	2,1%
Cataluña	1,3%	1,5%
Comunidad Valenciana	2,8%	3,2%
Extremadura	0,5%	1,9%
Galicia	2,0%	2,2%
Comunidad de Madrid	73,0%	69,4%
Región de Murcia	0,9%	1,1%
Comunidad Foral de Navarra	0,4%	0,5%
País Vasco	1,1%	1,2%
La Rioja	-	-
Ceuta	-	-
Melilla	-	-

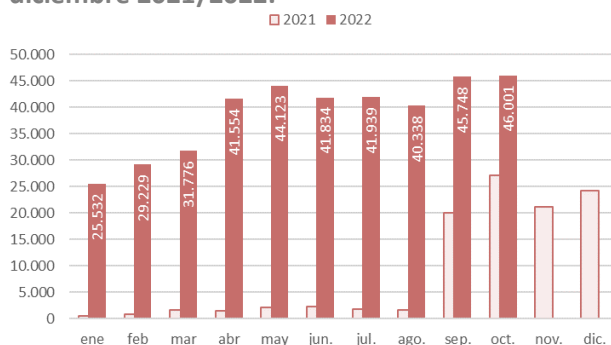
Fuente: EOAT.INE

### Viajeros alojados en albergues turísticos de la Comunidad de Madrid según residencia. Octubre 2022.



Fuente: EAOT. INE

### Viajeros alojados en albergues turísticos de la Comunidad de Madrid según meses. Enero-diciembre 2021/2022.



Fuente: EAOT. INE

La **Comunidad de Madrid**, en octubre de 2022, alojó a 46.001 viajeros en albergues turísticos, **el 12,9% del total nacional** (en segunda posición en el ranking de comunidades autónomas tras Galicia). Respecto al mismo mes de 2021, esta cifra aumentó en 25.706 viajeros (+128,3% de variación interanual).

Se tiene que considerar para el análisis de las variaciones interanuales que en octubre de 2021 estaban vigentes medidas de restricción en ciertos establecimientos comerciales, turísticos y culturales de la región.

En octubre de 2019, los albergues madrileños habían acogido a 4.309 viajeros (y 7.157 pernотaciones). En octubre de 2022 los albergues turísticos de la Comunidad de Madrid mejoraron de forma extraordinaria las cifras del último mes de octubre *pre-pandemia* en viajeros (+967,6%) y pernотaciones (+1.231,0%).

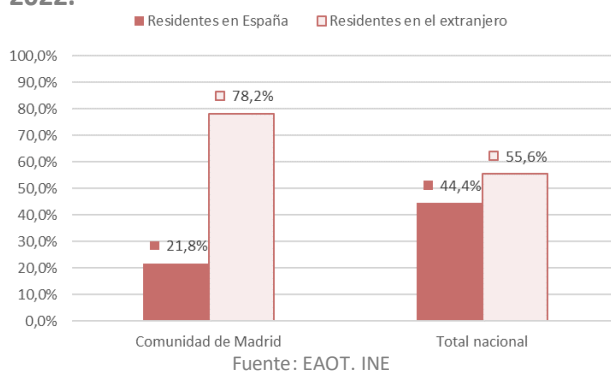
Los viajeros residentes en el extranjero (78,2% del total) crecieron un 110,4% respecto a octubre del año 2021 y los residentes nacionales aumentaron un 0,1%.

Desde enero, se han alojado en los albergues de la región 388.074 viajeros con un crecimiento en tasa interanual acumulada del 551,2% y en cifras absolutas de 328.482 visitantes.

Durante el mes de octubre de 2022, la cifra total de pernотaciones realizadas por los viajeros alojados en albergues de la comunidad fue de 95.262, lo que supuso un aumento del 68,2% en relación al mismo mes de 2021.

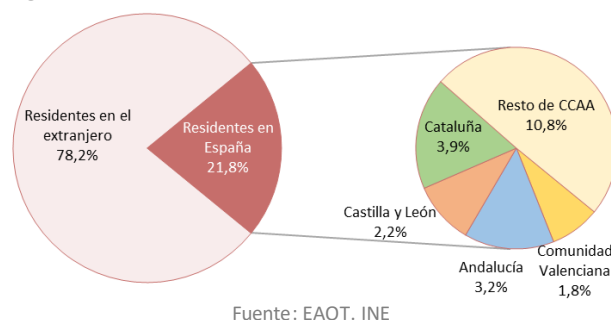
El número de pernотaciones generadas por los viajeros residentes en el extranjero (78.835) creció un 112,2% y las asociadas a los viajeros residentes en España mostraron una caída del 15,6%.

### Viajeros alojados en albergues turísticos de la Comunidad de Madrid, según residencia. Octubre 2022.



El **lugar de residencia** principal de los viajeros residentes alojados en albergues turísticos fue Cataluña, origen del 3,9% de los viajeros totales (residentes y no residentes). Le siguió Andalucía, con el 3,2% del peso.

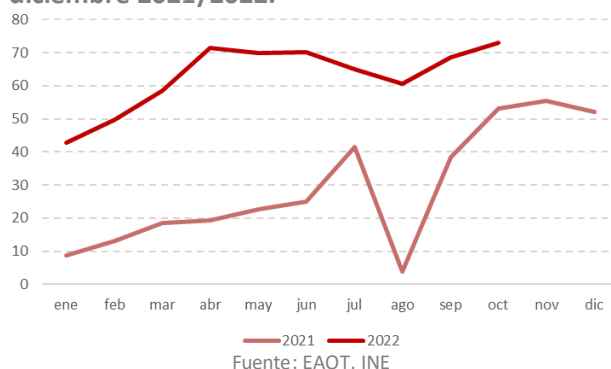
### Residencia de los viajeros alojados en albergues turísticos de la Comunidad de Madrid. Octubre 2022.



**En España**, el número de viajeros alojados en albergues en octubre de 2022 creció un 47,4% respecto al mismo mes del año anterior, registrando la cifra de 355.588 viajeros. Respecto al último mes de octubre *pre-pandemia* (octubre de 2019) mostró un aumento del 298,7% el número de viajeros alojados en albergues en España.

La **estancia media** se situó en la Comunidad de Madrid en 2,1 noches por viajero, un 0,8% menos que en octubre de 2021. En el conjunto nacional, la estancia media en este tipo de alojamientos creció (+0,7%) situándose en 1,7 noches.

### Grado de ocupación en albergues turísticos de la Comunidad de Madrid, según meses. Enero-diciembre 2021/2022.



Se estima que en la Comunidad de Madrid estuvieron abiertos durante este mes de octubre 30 establecimientos (+11,1% respecto al mismo mes de 2021) y 4.216 plazas (+22,5%).

En el mes de octubre de 2021, en la región estaban operativos 27 albergues y 3.442 plazas. Estuvieron empleadas 314 personas (-8,7% de variación interanual y 30 trabajadores menos).

En octubre de 2019 había abiertos 5 establecimientos con 543 plazas donde tenían un empleo 145 trabajadores.

El **grado de ocupación** por plazas aumentó un 37,4% en octubre de 2022 en la Comunidad de Madrid, ocupándose el 72,9% de las plazas. El grado de ocupación de plazas en fin de semana fue del 79,0%.

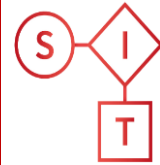


# Octubre 2022

EOAT. Encuestas de Ocupación en Alojamientos Turísticos

# EOAL

Encuesta de Ocupación  
en Albergues



Sistema de  
Inteligencia  
Turística  
COMUNIDAD DE  
MADRID



Al mismo tiempo, en el conjunto de España este porcentaje se situó en el 28,7%, con un crecimiento del 32,6% respecto al mismo mes del año anterior.

## ANEXO TABLAS EOAL

Viajeros, pernoctaciones, estancia media y grado de ocupación en albergues turísticos de la Comunidad de Madrid. **Octubre 2022.**

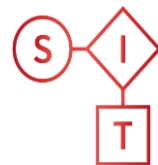
	Comunidad de Madrid				España
	absoluto	var. absoluta interanual	% variación interanual	% variación 2022/2019	% variación interanual
<b>Número de Viajeros</b>	<b>46.001</b>	<b>18.889</b>	<b>69,7</b>	<b>967,6</b>	<b>47,4</b>
Residentes en España	10.032	13	0,1	533,7	18,2
Residentes en el extranjero	35.969	18.876	110,4	1.219,5	83,9
<b>Número de pernoctaciones</b>	<b>95.262</b>	<b>38.636</b>	<b>68,2</b>	<b>1.231,0</b>	<b>48,4</b>
Residentes en España	16.427	-3.044	-15,6	376,8	16,4
Residentes en el extranjero	78.835	41.680	112,2	2.023,8	88,6
<b>Estancia Media</b>	<b>2,1</b>	<b>0,0</b>	<b>-0,8</b>	<b>0,2</b>	<b>0,7</b>
<b>Grado de ocupación</b>					
Por plazas disponibles	72,9	19,8	37,4	71,4	32,6
Por plazas en fin de semana	79,0	4,9	6,6	24,3	23,4

Fuente: EAOT. INE.

Viajeros, pernoctaciones, estancia media y grado de ocupación en albergues turísticos de la Comunidad de Madrid. **Enero-octubre 2022.**

	Comunidad de Madrid			España
	absoluto	var. absoluta interanual	% variación interanual	% variación interanual
<b>Número de Viajeros</b>	<b>388.074</b>	<b>328.482</b>	<b>551,2</b>	<b>157,4</b>
Residentes en España	88.583	64.863	273,5	89,7
Residentes en el extranjero	299.491	263.619	734,9	287,5
<b>Número de pernoctaciones</b>	<b>799.060</b>	<b>669.561</b>	<b>517,0</b>	<b>141,3</b>
Residentes en España	150.281	99.348	195,1	79,0
Residentes en el extranjero	648.779	570.213	725,8	292,7
<b>Estancia Media</b>	<b>2,06</b>	<b>-0,1</b>	<b>-5,2</b>	<b>-6,2</b>
<b>Grado de ocupación</b>				
Por plazas disponibles				69,7
Por plazas en fin de semana				66,4

Fuente: EAOT. INE.



### Distribución porcentual de los viajeros y pernoctaciones en albergues turísticos de la Comunidad de Madrid según su lugar de residencia. **Octubre 2022.**

	Viajeros	Pernoctaciones
<b>Residentes en el extranjero</b>	<b>78,2%</b>	<b>82,8%</b>
<b>Residentes en España</b>	<b>21,8%</b>	<b>17,2%</b>
Andalucía	3,2%	2,5%
Aragón	0,7%	0,6%
Principado de Asturias	0,7%	0,6%
Islas Baleares	0,9%	0,7%
Canarias	0,7%	0,6%
Cantabria	0,5%	0,4%
Castilla y León	2,2%	1,5%
Castilla - La Mancha	1,2%	1,0%
Cataluña	3,9%	2,9%
Comunidad Valenciana	1,8%	1,4%
Extremadura	1,0%	0,7%
Galicia	0,8%	0,9%
Comunidad de Madrid	0,5%	0,4%
Región de Murcia	1,1%	0,7%
Comunidad Foral de Navarra	0,6%	0,6%
País Vasco	0,9%	0,7%
La Rioja	0,5%	0,5%
Ceuta	0,1%	0,1%
Melilla	0,7%	0,4%

Fuente: EOAT.INE

# Octubre 2022

EOAT. Encuestas de Ocupación en Alojamientos Turísticos

# EOAT

Encuesta de Ocupación  
Total Alojamientos  
Turísticos



Viajeros, pernoctaciones, variación interanual y variación respecto a octubre de 2019 en los alojamientos turísticos reglados de la Comunidad de Madrid. **Octubre 2022.**

	absoluto	% variación interanual	% variación respecto a octubre 2019
<b>Total número de Viajeros</b>	<b>1.233.991</b>	<b>23,6%</b>	<b>-3,2%</b>
EOH	1.090.642	23,1%	-7,2%
EOAP	61.239	25,1%	3,7%
EOAC	21.835	-2,1%	6,6%
EOTR	14.274	1,9%	-5,8%
EOAL	46.001	69,7%	967,6%
<b>Total número de pernoctaciones</b>	<b>2.643.041</b>	<b>21,6%</b>	<b>-0,1%</b>
EOH	2.231.696	20,7%	-5,5%
EOAP	206.410	27,1%	9,7%
EOAC	84.387	9,7%	31,2%
EOTR	25.286	-11,7%	1,1%
EOAL	95.262	68,2%	1.231,0%

Fuente: EOH.EOAT.INE