

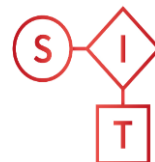
Agosto

2022

EOAT. Encuestas de Ocupación en Alojamientos Turísticos

EOAP

Encuesta de Ocupación en Apartamentos



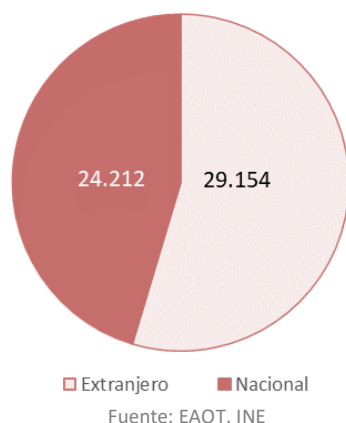
Sistema de Inteligencia Turística



Comunidad de Madrid

La Comunidad de Madrid alojó a 53.366 viajeros en apartamentos turísticos reglados en el mes de agosto de 2022, un 67,8% más que en el mismo mes de 2021.

Viajeros alojados en apartamentos turísticos en la Comunidad de Madrid, según residencia. Agosto 2022.

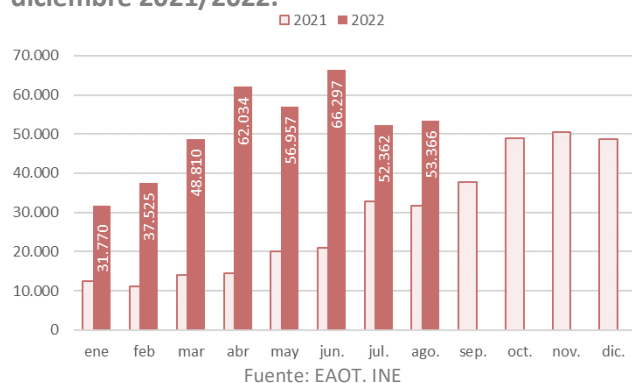


La Comunidad de Madrid, en agosto de 2022, alojó a 53.366 viajeros en apartamentos turísticos, **el 2,9% del total nacional**, situándose en sexta posición en el ranking de comunidades autónomas tras la Comunidad Valenciana, Andalucía, Canarias, Islas Baleares, y Cataluña.

Este mes, la cifra de viajeros alojados en la Comunidad de Madrid creció en 21.571 viajeros respecto al mismo mes del año anterior, lo que supuso un incremento del 67,8%.

Se tiene que considerar para el análisis de las variaciones interanuales que en agosto de 2021 estaban vigentes medidas de restricción de actividad, horarios y aforos en los establecimientos comerciales, turísticos y culturales de la región. Además, los gobiernos de la mayoría de los países no permitían la salida y la entrada de sus territorios por razones vacacionales.

Viajeros alojados en apartamentos turísticos de la Comunidad de Madrid, según meses. Enero-diciembre 2021/2022.

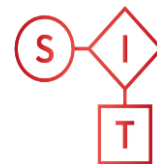


En agosto de 2019, los apartamentos turísticos madrileños habían alojado a 45.632 viajeros (y 155.893 pernoctaciones).

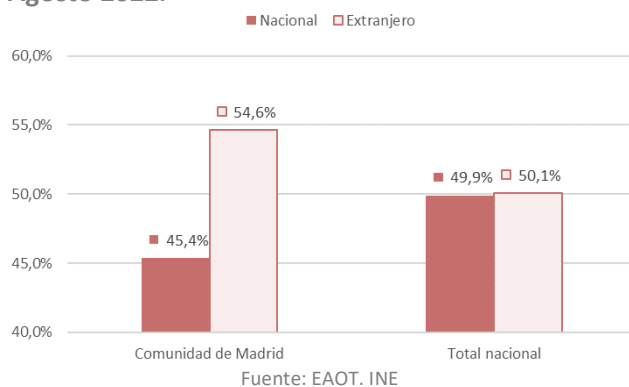
Las cifras en apartamentos turísticos mejoraron respecto al último mes de agosto *pre-pandemia* (+17,0% en viajeros y +24,8% en pernoctaciones).

Los viajeros residentes en el extranjero (54,6% del total) crecieron un 158,1% respecto a agosto del año 2021 y los residentes en España aumentaron un 18,1%.

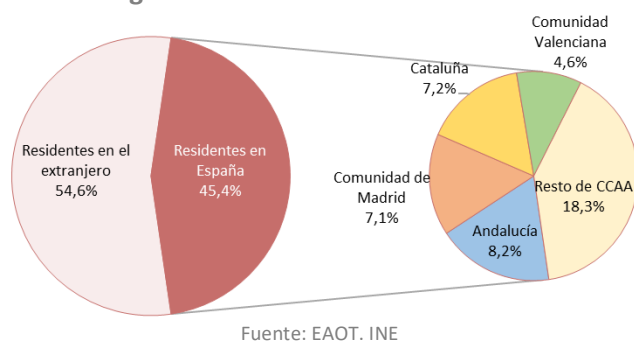
Desde enero, se han alojado en la región 409.121 viajeros con un ascenso en tasa interanual acumulada del 159,2% y en cifras absolutas de 251.309 visitantes.



Viajeros alojados en apartamentos turísticos de la Comunidad de Madrid, según país de residencia. Agosto 2022.



Residencia de los viajeros alojados en apartamentos turísticos de la Comunidad de Madrid. Agosto 2022.



Durante el mes de agosto de 2022, la cifra de pernoctaciones realizadas por los viajeros alojados en apartamentos turísticos de la Comunidad de Madrid fue de 194.627, lo que supuso un aumento del 51,7% en relación al mes de agosto del año 2021.

El **lugar de residencia** principal de los viajeros residentes alojados en apartamentos turísticos fue Andalucía, origen del 8,2% de los viajeros totales (residentes y no residentes). Le siguió Cataluña, con el 7,2% del peso.

En **la ciudad de Madrid**, se alojaron 51.319 viajeros (+80,4% de variación interanual) que realizaron 182.045 pernoctaciones (+63,5% de variación respecto a agosto de 2021).

En España, el número de viajeros alojados en apartamentos turísticos (1.824.634) en agosto de 2022 creció un 19,2% respecto al mismo mes del año anterior.

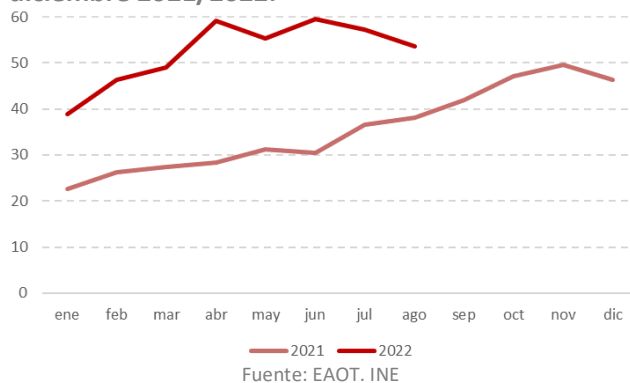
La estancia media se situó en la Comunidad de Madrid en 3,6 noches por viajero, un 9,6% menos que en agosto de 2021. En el conjunto nacional, la estancia media en este tipo de alojamientos creció un 3,3%, alcanzando las 6,0 noches.

Se estima que en la Comunidad de Madrid estuvieron abiertos durante este mes de agosto 4.075 **apartamentos** (+4,4% respecto al mismo mes de 2021) y 11.569 **plazas** (+7,4%). En agosto de 2021, en la región estaban operativos 3.904 apartamentos y 10.773 plazas.

Así mismo, estuvieron empleadas 569 **personas** (+35,5% respecto a agosto de 2021 y 149 trabajadores más).

En agosto de 2019 estuvieron activos 3.804 apartamentos y 10.657 plazas.

Grado de ocupación de los apartamentos turísticos de la Comunidad de Madrid, según meses. Enero-diciembre 2021/2022.



El grado de ocupación por plazas disponibles aumentó este mes un 40,3% en la región, registrando el 53,6% (en fin de semana fue del 58,2%). Al mismo tiempo, en el conjunto de España este grado de ocupación (57,3%) creció un 15,9% respecto al mismo mes del año anterior.

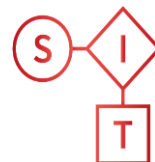
Agosto

2022

EOAT. Encuestas de Ocupación en Alojamientos Turísticos

EOAP

Encuesta de Ocupación en Apartamentos



Sistema de Inteligencia Turística

COMUNIDAD DE MADRID



Comunidad de Madrid

ANEXO TABLAS EOAP

Viajeros, pernoctaciones, estancia media y grado de ocupación en apartamentos turísticos reglados de la Comunidad de Madrid. **Agosto 2022.**

	Comunidad de Madrid			España
	Absoluto	diferencia interanual	% variación interanual	% variación interanual
Número de Viajeros	53.366	21.571	67,8	19,2
Residentes en España	24.212	3.713	18,1	-13,2
Residentes en el extranjero	29.154	17.858	158,1	89,8
Número de pernoctaciones	194.627	66.361	51,7	23,1
Residentes en España	88.897	9.769	12,3	-16,9
Residentes en el extranjero	105.730	56.592	115,2	94,5
Estancia Media	3,6	-0,4	-9,6	3,3
Grado de ocupación				
Por plazas disponibles	53,6	15,4	40,3	15,9
Por plazas en fin de semana	58,2	16,5	39,7	13,9
Por apartamentos	68,7	17,7	34,6	13,3

Fuente: EAOT. INE

Viajeros, pernoctaciones, estancia media y grado de ocupación en apartamentos turísticos reglados de la Comunidad de Madrid. **Enero-agosto 2022.**

	Comunidad de Madrid			España
	Absoluto	diferencia interanual	% variación interanual	% variación interanual
Número de Viajeros	409.121	251.309	159,2	98,2
Residentes en España	200.482	85.971	75,1	25,2
Residentes en el extranjero	208.639	165.338	381,8	280,0
Número de pernoctaciones	1.439.938	702.400	95,2	104,5
Residentes en España	667.169	179.896	36,9	11,2
Residentes en el extranjero	772.769	522.504	208,8	268,2
Estancia Media	3,5	-1,2	-24,7	3,2
Grado de ocupación				
Por plazas disponibles				62,2
Por plazas en fin de semana				57,3
Por apartamentos				61,2

Fuente: EAOT. INE

Agosto

2022

EOAT. Encuestas de Ocupación en
Alojamientos Turísticos

EOAP

Encuesta de Ocupación en Apartamentos



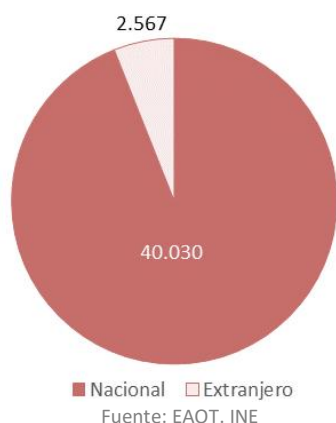
Distribución porcentual de los viajeros y pernoctaciones en apartamentos turísticos reglados en la Comunidad de Madrid según su lugar de residencia. Agosto 2022.

	Viajeros	Pernoctaciones
Residentes en el extranjero	54,6%	54,3%
Residentes en España	45,4%	45,7%
Andalucía	8,2%	6,6%
Aragón	1,2%	0,9%
Principado de Asturias	1,2%	1,0%
Islas Baleares	0,3%	0,3%
Canarias	1,9%	1,9%
Cantabria	1,0%	0,6%
Castilla y León	1,9%	1,8%
Castilla - La Mancha	0,9%	0,9%
Cataluña	7,2%	6,0%
Comunidad Valenciana	4,6%	3,1%
Extremadura	0,9%	0,6%
Galicia	4,1%	4,7%
Comunidad de Madrid	7,1%	13,8%
Región de Murcia	1,5%	1,1%
Comunidad Foral de Navarra	0,4%	0,3%
País Vasco	2,6%	1,9%
La Rioja	0,4%	0,3%
Ceuta	0,0%	0,0%
Melilla	0,0%	0,0%

Fuente: EAOT. INE

La Comunidad de Madrid alojó a 42.597 viajeros en campings en el mes de agosto de 2022, un 4,3% más que el mismo mes de 2021.

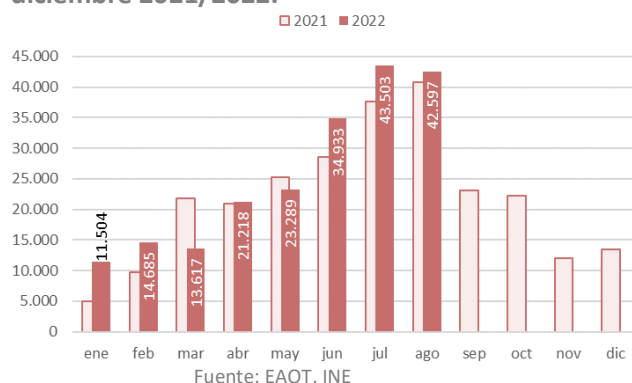
Viajeros alojados en acampamentos en la Comunidad de Madrid, según residencia. Agosto 2022.



También se tiene que considerar para el análisis de las variaciones interanuales que en agosto de 2021 estaban vigentes medidas de restricción de actividad, horarios y aforos en los establecimientos comerciales, turísticos y culturales de la región. Además, los gobiernos de la mayoría de los países no permitían la salida y la entrada de sus territorios por razones vacacionales.

La Comunidad de Madrid, en agosto de 2022, alojó a 42.597 viajeros en campings, **el 2,0% del total nacional**, colocándose en undécima posición en el ranking de comunidades autónomas. Este mes, la cifra de viajeros alojados en la región creció en 1.750 viajeros respecto al mismo mes de 2021(+4,3%).

Viajeros alojados en acampamentos de la Comunidad de Madrid, según meses. Enero-diciembre 2021/2022.

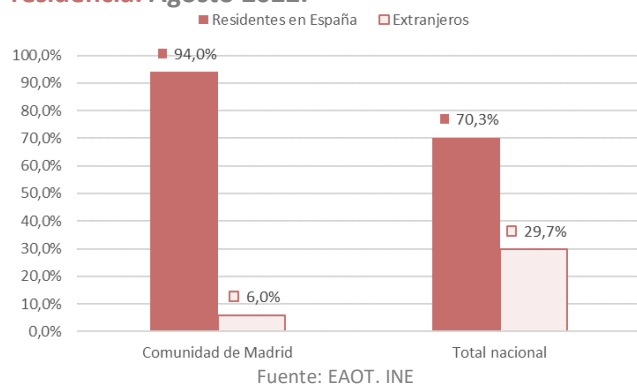


Se tiene que considerar para el análisis de las variaciones interanuales que en agosto de 2021 estaban vigentes medidas de restricción de actividad, horarios y aforos en los establecimientos comerciales, turísticos y culturales de la región. Además, los gobiernos de la mayoría de los países no permitían la salida y la entrada de sus territorios por razones vacacionales.

En agosto de 2019, los campings de la región habían albergado a 43.417 viajeros que realizaron 174.529 pernoctaciones. En agosto de 2022 los acampamentos madrileños superaron las cifras del último mes de agosto *pre-pandemia* en pernoctaciones (+4,1%) y se redujeron en viajeros (-1,9%).

Los viajeros residentes en España (94,0% del total) descendieron un 11,9% respecto al mes de agosto de 2021 mientras que los residentes en el extranjero crecieron un 121,7%.

Viajeros alojados en acampamentos de la Comunidad de Madrid y total nacional, según residencia. Agosto 2022.



Desde enero, se han alojado en los campings de la región 205.346 viajeros con un incremento en tasa interanual acumulada del 8,3% y en cifras absolutas de 15.730 visitantes.

Durante el mes de agosto de 2022, la cifra total de pernотaciones realizadas por los viajeros alojados en campings de la Comunidad de Madrid fue de 181.752 (-13,7% de variación interanual), generadas en un 92,1% por turistas nacionales.

El número de pernотaciones generadas por los viajeros residentes en España (167.415) cayó un 18,7%, mientras las realizadas por los viajeros extranjeros crecieron un 207,6%.

En España, el número de viajeros alojados en acampamentos en agosto de 2022 se incrementó un 3,1% respecto al mismo mes del año anterior, registrando una cifra de 2.113.639 viajeros.

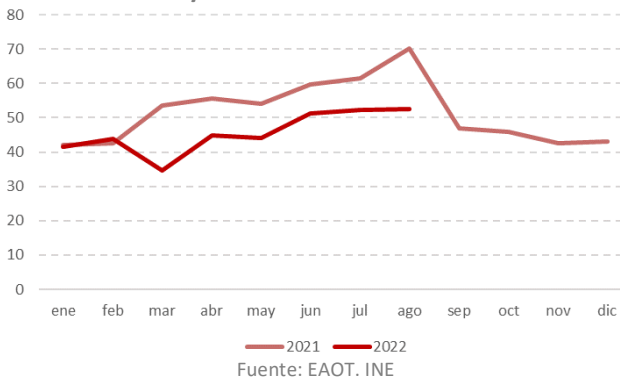
La estancia media se situó en agosto de 2022 en la Comunidad de Madrid en 4,3 noches por viajero, un 17,2% menos que en el mismo mes de 2021. En el conjunto nacional, la estancia media en este tipo de alojamientos aumentó (+6,5%), llegando a las 5,3 noches.

Se estima que en la Comunidad de Madrid estuvieron abiertos durante este mes de agosto 19 **establecimientos** con 18.010 **plazas**.

En agosto de 2021, en la región estaban activos los mismos campings y 634 plazas menos.

Así mismo, estuvieron empleadas 337 personas (+7,7% respecto al mismo mes de 2021 y 24 trabajadores más).

Grado de ocupación de los acampamentos de la Comunidad de Madrid, según meses. Enero-diciembre 2021/2022.



El grado de ocupación por parcelas cayó en agosto de 2022 en la Comunidad de Madrid un 14,6%, ocupándose el 52,6% de las parcelas disponibles. El grado de ocupación en fin de semana fue del 56,5%.

Agosto 2022

EOAT. Encuestas de Ocupación en Alojamientos Turísticos

EOAC

Encuesta de Ocupación en Acampamentos



ANEXO TABLAS EOAC

Viajeros, pernoctaciones, estancia media y grado de ocupación en acampamentos de la Comunidad de Madrid. **Agosto 2022.**

	Comunidad de Madrid			España
	Absoluto	diferencia interanual	% variación interanual	% variación interanual
Número de Viajeros	42.597	1.750	4,3	3,1
Residentes en España	40.030	341	0,9	-11,9
Residentes en el extranjero	2.567	1.409	121,7	73,1
Número de pernoctaciones	181.752	-28.731	-13,7	9,8
Residentes en España	167.415	-38.407	-18,7	-6,6
Residentes en el extranjero	14.337	9.676	207,6	62,2
Estancia Media	4,3	-0,9	-17,2	6,5
Grado de ocupación				
Por parcelas	52,6	-9,0	-14,6	3,5
Por parcelas en fin de semana	56,5	-0,2	-0,4	2,5

Fuente: EOAT.INE.

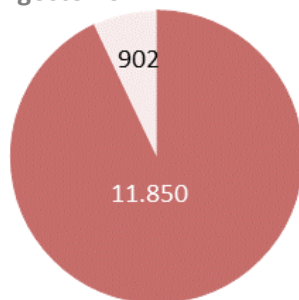
Viajeros, pernoctaciones, estancia media y grado de ocupación en acampamentos de la Comunidad de Madrid. **Enero-agosto 2022.**

	Comunidad de Madrid			España
	Absoluto	diferencia interanual	% variación interanual	% variación interanual
Número de Viajeros	205.346	15.730	8,3	30,8
Residentes en España	189.463	3.955	2,1	5,8
Residentes en el extranjero	15.883	11.775	286,6	173,3
Número de pernoctaciones	748.208	42.594	6,0	36,8
Residentes en España	686.556	-5.180	-0,7	8,3
Residentes en el extranjero	61.652	47.774	344,2	120,8
Estancia Media	3,6	-0,1	-2,1	4,6
Grado de ocupación				
Por parcelas				14,5
Por parcelas en fin de semana				13,4

Fuente: EOAT.INE.

La Comunidad de Madrid alojó a 12.752 viajeros en establecimientos de turismo rural en el mes de agosto de 2022, un 1,0% menos que en el mismo mes de 2021.

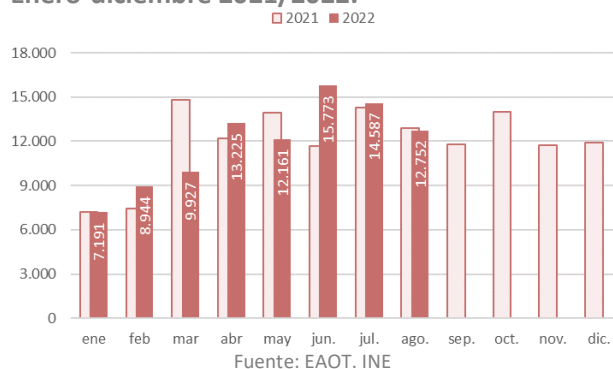
Viajeros alojados en establecimientos de Turismo Rural de la Comunidad de Madrid según residencia. Agosto 2022.



■ Nacional ■ Extranjero

Fuente: EAOT. INE

Viajeros alojados en establecimientos de Turismo Rural de la Comunidad de Madrid según meses. Enero-diciembre 2021/2022.



Fuente: EAOT. INE

La Comunidad de Madrid, en agosto de 2022, alojó a 12.272 viajeros en alojamientos de turismo rural, el **2,0% del total nacional** (en decimocuarta posición en el ranking de comunidades autónomas). Respecto al mismo mes de 2021, esta cifra se redujo en 128 viajeros (-1,0% de variación interanual).

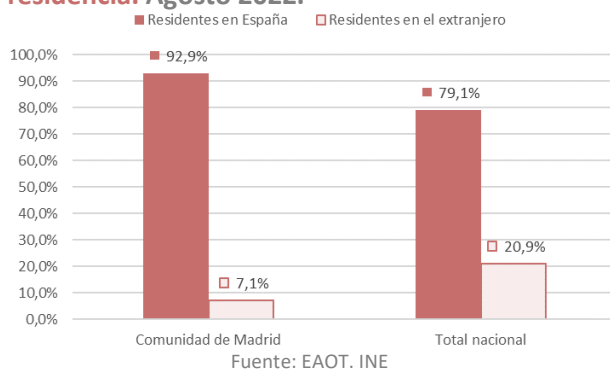
Se tiene que considerar para el análisis de las variaciones interanuales que en agosto de 2021 estaban vigentes medidas de restricción de actividad, horarios y aforos en los establecimientos comerciales, turísticos y culturales de la región. Además, los gobiernos de la mayoría de los países no permitían la salida y la entrada de sus territorios por razones vacacionales.

En agosto de 2019, los establecimientos madrileños de turismo rural habían acogido a 16.867 viajeros (y 35.212 pernoctaciones). Por tanto, estos establecimientos empeoraron las cifras del último mes de agosto *pre-pandemia* (-24,4% en viajeros y -11,8% en relación a las pernoctaciones).

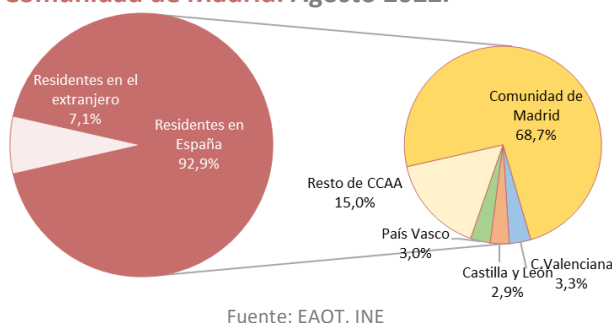
En relación al lugar de residencia de los viajeros, los residentes en España (92,9% del total) cayeron un 4,6% mientras que los no residentes aumentaron un 94,4% respecto al mismo mes del año 2021.

Desde enero, se han alojado en los establecimientos de turismo rural de la región 94.560 viajeros con un crecimiento en tasa interanual acumulada del 0,2% y en cifras absolutas de 153 visitantes.

Viajeros alojados en establecimientos de Turismo Rural de la Comunidad de Madrid, según residencia. Agosto 2022.



Residencia de los viajeros alojados en establecimientos de Turismo Rural de la Comunidad de Madrid. Agosto 2022.



Durante el mes de agosto de 2022, la cifra total de pernотaciones realizadas por los viajeros alojados en establecimientos de turismo rural de la Comunidad de Madrid fue de 31.048, lo que supuso un descenso del 14,5% en relación al mismo mes de 2021.

El número de pernотaciones generadas por los viajeros residentes en España (27.582) cayó un 18,3% y las asociadas a los viajeros no residentes registraron un incremento del 34,2%.

El **lugar de residencia** principal de los viajeros residentes alojados en establecimientos de turismo rural fue la propia Comunidad de Madrid, origen del 68,7% de los viajeros totales (residentes y no residentes). Le siguió la Comunidad Valenciana, con el 3,3% del peso.

La principal zona turística en la Comunidad para este tipo de establecimientos (los municipios del entorno del **Parque Nacional de la Sierra de Guadarrama¹**), alojó a 5.065 viajeros (-10,8% de variación en relación a agosto de 2021) que realizaron 17.007 pernотaciones (+16,3% de variación interanual).

En España, el número de viajeros alojados en establecimientos de turismo rural en agosto de 2022 decreció un 0,3% respecto al mismo mes del año anterior, registrando la cifra de 638.619 viajeros.

La estancia media se situó en la Comunidad de Madrid en 2,4 noches por viajero, un 13,7% menos que en agosto de 2021. En el conjunto nacional, la estancia media en este tipo de alojamientos también cayó (-0,9%) situándose en 3,8 noches.

¹ Los municipios incluidos son Alameda del Valle, Becerril de la Sierra, El Boalo, Cercedilla, Lozoya, Manzanares El Real, Miraflores de la Sierra, Navacerrada, Navarredonda y San Mamés, Pinilla del Valle, Rascafría y Soto del Real en la Comunidad de Madrid. Esta zona turística también incluye algunos municipios de la provincia de Segovia como El Espinar, La Granja de San Ildefonso o la propia capital.

Agosto 2022

EOAT. Encuestas de Ocupación en Alojamientos Turísticos

EOTR

Encuesta de Ocupación en Alojamientos de Turismo Rural

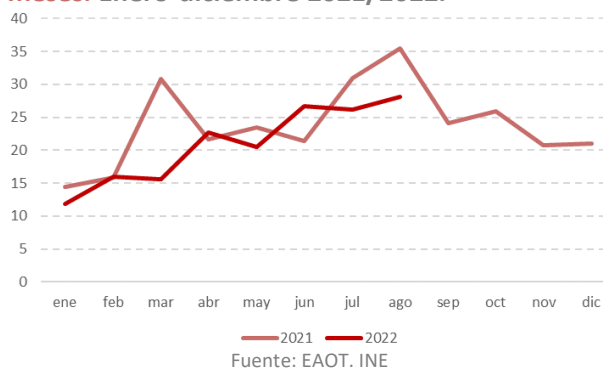


Se estima que en la Comunidad de Madrid estuvieron abiertos durante este mes de agosto 230 establecimientos (+8,0% respecto al mismo mes de 2021) y 3.530 plazas (+7,4%).

En el mes de agosto de 2021, en la región estaban operativos 213 establecimientos y 3.287 plazas. Estuvieron empleadas 552 personas (+12,4% de variación interanual y 61 trabajadores más).

En agosto de 2019 estuvieron activos 625 establecimientos y 3.695 plazas.

Grado de ocupación de los establecimientos de Turismo Rural de la Comunidad de Madrid, según meses. Enero-diciembre 2021/2022.



El grado de ocupación por plazas disminuyó un 20,9% en agosto de 2022 en la Comunidad de Madrid, ocupándose el 28,1% de las plazas. El grado de ocupación de plazas en fin de semana fue del 52,0%. Al mismo tiempo, en el conjunto de España este porcentaje se situó en el 44,3%, con un descenso del 3,7% respecto al mismo mes del año anterior.

ANEXO TABLAS EOTR

Viajeros, pernoctaciones, estancia media y grado de ocupación en establecimientos de turismo rural de la Comunidad de Madrid. Agosto 2022.

	Comunidad de Madrid			España
	absoluto	diferencia interanual	% variación interanual	% variación interanual
Número de Viajeros	12.752	-128	-1,0	-0,3
Residentes en España	11.850	-566	-4,6	-8,2
Residentes en el extranjero	902	438	94,4	48,2
Número de pernoctaciones	31.048	-5.277	-14,5	-1,2
Residentes en España	27.582	-6.160	-18,3	-10,4
Residentes en el extranjero	3.466	883	34,2	50,5
Estancia Media	2,4	-0,4	-13,7	-0,9
Grado de ocupación				
Por plazas disponibles	28,1	-7,4	-20,9	-3,7
Por plazas en fin de semana	52,0	-5,4	-9,4	-1,2
Por habitaciones	38,2	-11,6	-23,3	-4,4

Fuente: EAOT. INE

Viajeros, pernoctaciones, estancia media y grado de ocupación en establecimientos de turismo rural de la Comunidad de Madrid. Enero-agosto 2022.

	Comunidad de Madrid			España
	absoluto	diferencia interanual	% variación interanual	% variación interanual
Número de Viajeros	94.560	153	0,2	49,7
Residentes en España	89.214	-707	-0,8	38,2
Residentes en el extranjero	5.346	860	19,2	122,2
Número de pernoctaciones	186.725	-11.595	-5,8	37,0
Residentes en España	173.399	-12.042	-6,5	23,0
Residentes en el extranjero	13.326	447	3,5	104,4
Estancia Media	2,0	-0,1	-6,0	-8,5
Grado de ocupación				
Por plazas disponibles				19,0
Por plazas en fin de semana				33,1
Por habitaciones				15,9

Fuente: EAOT. INE

Agosto 2022

EOAT. Encuestas de Ocupación en
Alojamientos Turísticos

EOTR

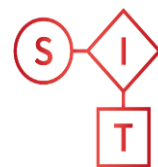
Encuesta de Ocupación
en Alojamientos de
Turismo Rural



Distribución porcentual de los viajeros y pernoctaciones en establecimientos de turismo rural de la Comunidad de Madrid según su lugar de residencia. Agosto 2022.

	Viajeros	Pernoctaciones
Residentes en el extranjero	7,1%	11,2%
Residentes en España	92,9%	88,8%
Andalucía	1,9%	1,8%
Aragón	0,6%	0,8%
Principado de Asturias	0,9%	1,0%
Islas Baleares	0,4%	0,6%
Canarias	0,4%	0,3%
Cantabria	0,8%	0,8%
Castilla y León	2,9%	2,7%
Castilla - La Mancha	2,2%	2,7%
Cataluña	2,8%	3,3%
Comunidad Valenciana	3,3%	3,8%
Extremadura	1,0%	1,3%
Galicia	1,9%	2,6%
Comunidad de Madrid	68,7%	62,1%
Región de Murcia	1,3%	1,2%
Comunidad Foral de Navarra	0,4%	0,7%
País Vasco	3,0%	2,8%
La Rioja	0,4%	0,4%
Ceuta	-	-
Melilla	-	-

Fuente: EOAT.INE



La Comunidad de Madrid alojó a 40.338 viajeros en albergues en el mes de agosto de 2022, un 2.257,6% más que en el mismo mes de 2021.

Esta cifra representó el 7,6% del total nacional colocándose en cuarta posición en el **ranking** de comunidades autónomas después de Galicia, la Comunidad Foral de Navarra y País Vasco. Respecto al mismo mes de 2021, esta cifra aumentó en 38.627 viajeros.

Durante el mes de agosto de 2022, la cifra total de **pernoctaciones** realizadas por los viajeros alojados en albergues de la región fue de 79.244, el 88,8% de las cuales fueron generadas por visitantes extranjeros (70.370).

A nivel nacional, se alojaron 530.535 viajeros (273.232 residentes en España y 257.303 en el extranjero) con un crecimiento respecto a agosto de 2021 del 63,6%.

ANEXO TABLAS EOAL

Viajeros, pernoctaciones, estancia media y grado de ocupación en albergues turísticos de la Comunidad de Madrid. Agosto 2022.

	Comunidad de Madrid			España
	absoluto	diferencia interanual	% variación interanual	% variación interanual
Número de Viajeros	40.338	38.627	2.257,6	63,6
Residentes en España	5.760	5.390	1.456,8	16,4
Residentes en el extranjero	34.578	33.237	2.478,5	186,9
Número de pernoctaciones	79.244	74.054	1.426,9	49,6
Residentes en España	8.874	6.593	289,0	7,4
Residentes en el extranjero	70.370	67.461	2.319,0	198,3
Estancia Media	2,0	-1,1	-35,2	-8,5
Grado de ocupación				
Por plazas disponibles	60,6	56,8	1.483,3	40,8
Por plazas en fin de semana	84,2	78,5	1.374,8	37,5

Fuente: EAOT. INE.

Viajeros, pernoctaciones, estancia media y grado de ocupación en albergues turísticos de la Comunidad de Madrid. Enero-agosto 2022.

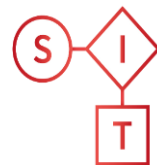
	Comunidad de Madrid			España
	absoluto	diferencia interanual	% variación interanual	% variación interanual
Número de Viajeros	296.325	283.887	2.282,4	221,3
Residentes en España	68.800	61.775	879,4	123,0
Residentes en el extranjero	227.525	222.112	4.103,3	482,4
Número de pernoctaciones	617.101	584.287	1.780,6	181,8
Residentes en España	119.485	99.233	490,0	100,5
Residentes en el extranjero	497.616	485.054	3.861,3	464,6
Estancia Media	2,08	-0,6	-21,1	-12,3
Grado de ocupación				
Por plazas disponibles				82,8
Por plazas en fin de semana				84,4

Fuente: EOAT. INE.

Distribución porcentual de los viajeros y pernoctaciones en albergues turísticos de la Comunidad de Madrid según su lugar de residencia. Agosto 2022.

	Viajeros	Pernoctaciones
Residentes en el extranjero	83,1%	85,9%
Residentes en España	16,9%	14,1%
Andalucía	1,7%	1,3%
Aragón	0,4%	0,3%
Principado de Asturias	0,4%	0,4%
Islas Baleares	1,0%	0,8%
Canarias	0,6%	0,6%
Cantabria	1,0%	0,7%
Castilla y León	1,0%	0,9%
Castilla - La Mancha	0,9%	0,7%
Cataluña	3,9%	3,1%
Comunidad Valenciana	1,3%	1,1%
Extremadura	0,5%	0,4%
Galicia	0,4%	0,4%
Comunidad de Madrid	0,5%	0,5%
Región de Murcia	0,6%	0,5%
Comunidad Foral de Navarra	0,6%	0,5%
País Vasco	1,4%	1,1%
La Rioja	0,6%	0,5%
Ceuta	0,1%	0,1%
Melilla	0,1%	0,1%

Fuente: EOAT.INE



Viajeros, pernoctaciones, variación interanual y variación respecto a agosto de 2019 en los alojamientos turísticos reglados de la Comunidad de Madrid. Agosto 2022.

	absoluto	% variación interanual	% variación respecto a agosto 2019
Total número de Viajeros	997.926	54,7	-9,0
EOH	848.873	52,2	-13,9
EOAP	53.366	67,8	17,0
EOAC	42.597	4,3	-1,9
EOTR	12.752	-1,0	-24,4
EOAL	40.338	2.257,6	723,4
Total número de pernoctaciones	2.188.795	43,0	-8,8
EOH	1.702.124	48,8	-15,9
EOAP	194.627	51,7	24,8
EOAC	181.752	-13,7	4,1
EOTR	31.048	-14,5	-11,8
EOAL	79.244	1.426,9	591,4

Fuente: EOAT.EOH.INE