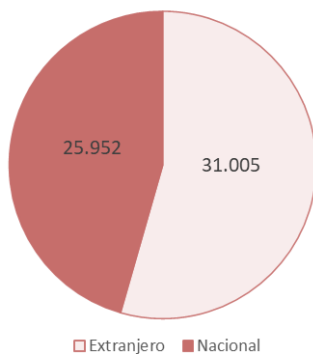


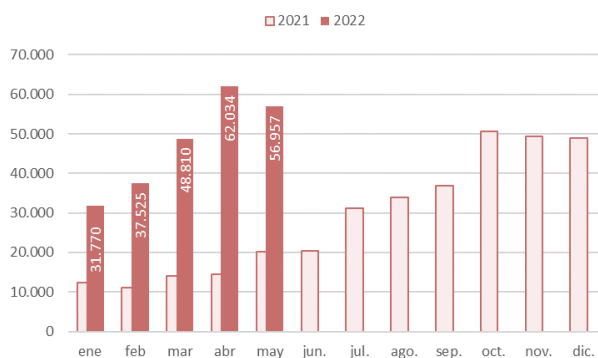
**La Comunidad de Madrid alojó a 56.957 viajeros en apartamentos turísticos reglados en el mes de mayo de 2022, un 182,4% más que en el mismo mes de 2021.**

**Viajeros alojados en apartamentos turísticos en la Comunidad de Madrid, según residencia. Mayo 2022.**



Fuente: EAOT. INE

**Viajeros alojados en apartamentos turísticos de la Comunidad de Madrid, según meses. Enero-diciembre 2021/2022.**



Fuente: EAOT. INE

Para analizar los datos de la ocupación en apartamentos turísticos del mes de mayo de 2022, se deben tener en cuenta las limitaciones de desplazamiento para la llegada de turistas extranjeros procedentes de países con alta incidencia de contagios COVID.

También se tiene que considerar para el análisis de las variaciones interanuales que en mayo de 2021 estaban vigentes medidas de restricción de actividad, horarios y aforos en los establecimientos comerciales, turísticos y culturales de la región. Además, se produjeron confinamientos perimetrales en áreas básicas de salud y municipios completos con alta incidencia de contagios COVID. Así mismo, los gobiernos autonómicos (y de la mayoría de los países) no permitían la salida y la entrada de sus territorios por razones turísticas.

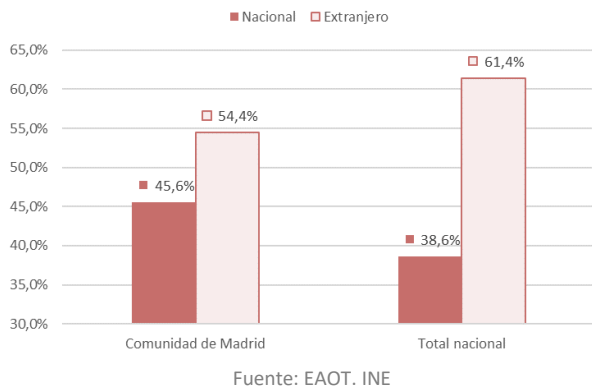
**La Comunidad de Madrid**, en mayo de 2022, alojó a 56.957 viajeros en apartamentos turísticos, **el 5,2% del total nacional**, situándose en sexta posición en el ranking de comunidades autónomas tras Canarias, Andalucía, Baleares, la Comunidad Valenciana y Cataluña.

Este mes, la cifra de viajeros alojados en la Comunidad de Madrid creció en 36.785 viajeros respecto al mismo mes del año anterior, lo que supuso un incremento del 182,4%.

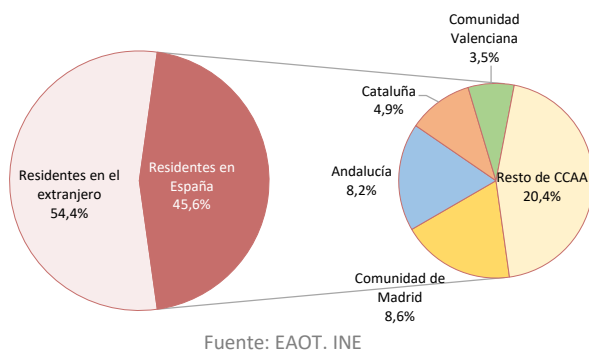
Los viajeros residentes en el extranjero (54,4% del total) crecieron un 571,5% respecto a mayo del año 2021 y los residentes en España aumentaron un 66,8%.

Desde enero, se han alojado en la región 237.096 viajeros con un ascenso en tasa interanual

### Viajeros alojados en apartamentos turísticos de la Comunidad de Madrid, según país de residencia. Mayo 2022.



### Residencia de los viajeros alojados en apartamentos turísticos de la Comunidad de Madrid. Mayo 2022.



acumulada del 228,4% y en cifras absolutas de 164.888 visitantes.

Durante el mes de mayo de 2022, la cifra de pernотaciones realizadas por los viajeros alojados en apartamentos turísticos de la Comunidad de Madrid fue de 198.260, lo que supuso un aumento del 115,0% en relación al mes de mayo del año 2021.

El **lugar de residencia** principal de los viajeros residentes alojados en apartamentos turísticos fue la propia Comunidad de Madrid, origen del 8,6% de los viajeros totales (residentes y no residentes). Le siguió Andalucía, con el 8,2% del peso.

En la **ciudad de Madrid**, se alojaron 54.095 viajeros (+215% de variación interanual) que realizaron 188.997 pernотaciones (+132% de variación respecto a mayo de 2021).

En **España**, el número de viajeros alojados en apartamentos turísticos (1.094.669) en mayo de 2022 creció un 211,1% respecto al mismo mes del año anterior.

La **estancia media** se situó en la Comunidad de Madrid en 3,5 noches por viajero, un 23,9% menos que en mayo de 2021. En el conjunto nacional, la estancia media en este tipo de alojamientos subió un 14%, alcanzando las 4,7 noches.

Se estima que en la Comunidad de Madrid estuvieron abiertos durante este mes de mayo 4.109 **apartamentos** (+16,9% respecto al mismo mes de 2021) y 11.484 **plazas** (+20,6%). En mayo de 2021, en la región estaban operativos 3.514 apartamentos y 9.526 plazas.

# Mayo 2022

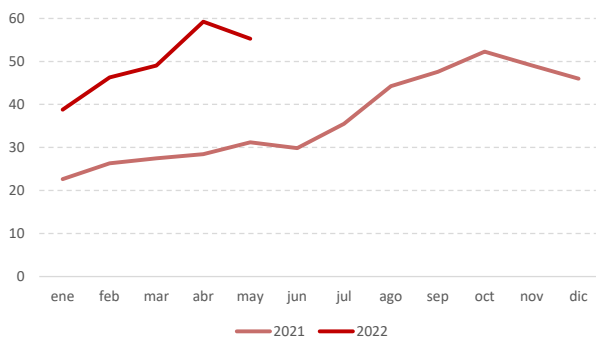
EOAT. Encuestas de Ocupación en Alojamientos Turísticos

## EOAP

### Encuesta de Ocupación en Apartamentos



**Grado de ocupación de los apartamentos turísticos de la Comunidad de Madrid, según meses. Enero-diciembre 2021/2022.**



Fuente: EAOT. INE

Así mismo, estuvieron empleadas 616 personas (+81,7% respecto a mayo de 2021 y 277 trabajadores más).

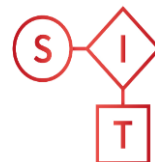
**El grado de ocupación** por plazas disponibles aumentó este mes un 77,2% en la región, registrando el 55,3% (en fin de semana fue del 64,9%). Fueron las mejores ratios de ocupación en apartamentos turísticos de toda España. Al mismo tiempo, en el conjunto de España este grado de ocupación (30,6%) creció un 139% respecto al mismo mes del año anterior.

# Mayo 2022

EOAT. Encuestas de Ocupación en Alojamientos Turísticos

# EOAP

## Encuesta de Ocupación en Apartamentos



Sistema de Inteligencia Turística



Comunidad de Madrid

## ANEXO TABLAS EOAP

Viajeros, pernoctaciones, estancia media y grado de ocupación en apartamentos turísticos reglados de la Comunidad de Madrid. **Mayo 2022.**

	Comunidad de Madrid			España
	Absoluto	diferencia interanual	% variación interanual	% variación interanual
<b>Número de Viajeros</b>	<b>56.957</b>	<b>36.785</b>	<b>182,4</b>	<b>211,1</b>
Residentes en España	25.952	10.397	66,8	61,6
Residentes en el extranjero	31.005	26.388	571,5	644,5
<b>Número de pernoctaciones</b>	<b>198.260</b>	<b>106.028</b>	<b>115,0</b>	<b>254,5</b>
Residentes en España	84.991	21.753	34,4	52,7
Residentes en el extranjero	113.269	84.275	290,7	591,8
<b>Estancia Media</b>	<b>3,5</b>	<b>-1,1</b>	<b>-23,9</b>	<b>14,0</b>
<b>Grado de ocupación</b>				
Por plazas disponibles	55,3	24,1	77,2	139,0
Por plazas en fin de semana	64,9	29,2	81,7	104,5
Por apartamentos	76,9	27,5	55,8	111,1

Fuente: EAOT. INE

Viajeros, pernoctaciones, estancia media y grado de ocupación en apartamentos turísticos reglados de la Comunidad de Madrid. **Enero-mayo 2022.**

	Comunidad de Madrid			España
	Absoluto	diferencia interanual	% variación interanual	% variación interanual
<b>Número de Viajeros</b>	<b>237.096</b>	<b>164.888</b>	<b>228,4</b>	<b>303,0</b>
Residentes en España	123.687	66.929	117,9	125,6
Residentes en el extranjero	113.409	97.959	634,0	835,0
<b>Número de pernoctaciones</b>	<b>852.027</b>	<b>463.602</b>	<b>119,4</b>	<b>312,2</b>
Residentes en España	411.602	147.148	55,6	88,9
Residentes en el extranjero	440.425	316.454	255,3	641,3
<b>Estancia Media</b>	<b>3,6</b>	<b>-1,8</b>	<b>-33,2</b>	<b>2,3</b>
<b>Grado de ocupación</b>				
Por plazas disponibles				190,2
Por plazas en fin de semana				166,0
Por apartamentos				150,7

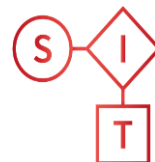
Fuente: EAOT. INE

# Mayo 2022

EOAT. Encuestas de Ocupación en Alojamientos Turísticos

# EOAP

## Encuesta de Ocupación en Apartamentos



Sistema de Inteligencia Turística



Comunidad de Madrid

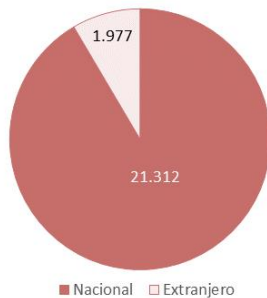
Distribución porcentual de los viajeros y pernoctaciones en apartamentos turísticos reglados en la Comunidad de Madrid según su lugar de residencia. **Mayo 2022.**

	Viajeros	Pernoctaciones
<b>Residentes en el extranjero</b>	<b>54,4%</b>	<b>57,1%</b>
<b>Residentes en España</b>	<b>45,6%</b>	<b>42,9%</b>
Andalucía	8,2%	6,3%
Aragón	1,1%	0,8%
Principado de Asturias	1,4%	1,1%
Islas Baleares	0,9%	0,7%
Canarias	3,0%	2,7%
Cantabria	1,0%	0,5%
Castilla y León	1,7%	1,5%
Castilla - La Mancha	1,5%	1,0%
Cataluña	4,9%	3,7%
Comunidad Valenciana	3,5%	2,7%
Extremadura	1,1%	0,9%
Galicia	3,5%	4,4%
Comunidad de Madrid	8,6%	12,9%
Región de Murcia	1,3%	1,2%
Comunidad Foral de Navarra	0,6%	0,4%
País Vasco	2,6%	1,7%
La Rioja	0,4%	0,3%
Ceuta	0,1%	0,1%
Melilla	0,0%	0,0%

Fuente: EAOT. INE

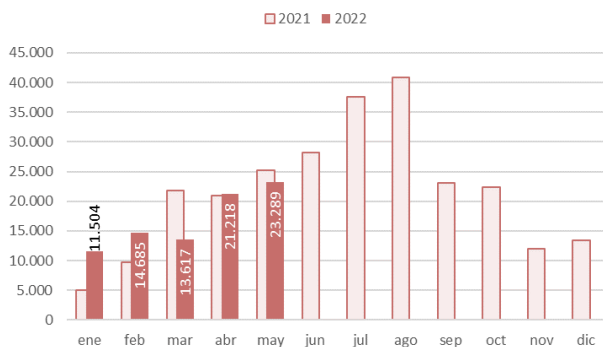
**La Comunidad de Madrid alojó a 23.289 viajeros en campings en el mes de mayo de 2022, un 7,7% menos que el mismo mes de 2021.**

**Viajeros alojados en acampamentos en la Comunidad de Madrid, según residencia. Mayo 2022.**



Fuente: EAOT. INE

**Viajeros alojados en acampamentos de la Comunidad de Madrid, según meses. Enero-diciembre 2021/2022.**



Fuente: EAOT. INE

Para analizar los datos de la Encuesta de Ocupación en Campings del mes de mayo de 2022 se deben tener en cuenta las limitaciones de desplazamiento para la llegada de turistas extranjeros procedentes de países con alta incidencia de contagios COVID

También se tiene que considerar para el análisis de las variaciones interanuales que en mayo de 2021 estaban vigentes medidas de restricción de actividad, horarios y aforos en los establecimientos comerciales, turísticos y culturales de la región. Además, se produjeron confinamientos perimetrales en áreas básicas de salud y municipios completos con alta incidencia de contagios COVID. Así mismo, los gobiernos autonómicos (y de la mayoría de los países) no permitían la salida y la entrada de sus territorios por razones turísticas.

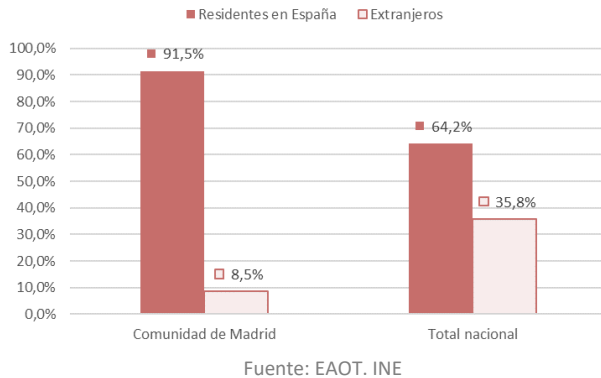
La Comunidad de Madrid, en mayo de 2022, alojó a 23.289 viajeros en campings, **el 2,9% del total nacional**, colocándose en séptima posición en el ranking de comunidades autónomas tras Cataluña, Andalucía, la Comunidad Valenciana, Aragón, Castilla y León y País Vasco. Este mes, la cifra de viajeros alojados en la región cayó en 1.943 viajeros respecto al mismo mes de 2021 (-7,7%).

Los viajeros residentes en España (91,5% del total) descendieron un 14,3% respecto al mes de mayo de 2021, mientras que los residentes en el extranjero crecieron un 427,2%.

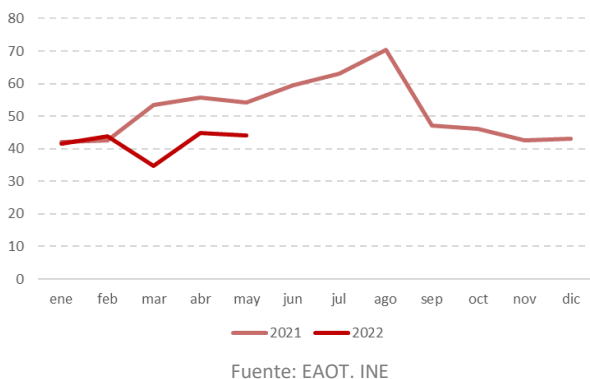
Desde enero, se han alojado en los campings de la región 84.313 viajeros con un incremento en tasa interanual acumulada del 2% y en cifras absolutas de 1.657 visitantes.

Durante el mes de mayo de 2022, la cifra total de pernoctaciones realizadas por los viajeros alojados

### Viajeros alojados en acampamentos de la Comunidad de Madrid y total nacional, según residencia. Mayo 2022.



### Grado de ocupación de los acampamentos de la Comunidad de Madrid, según meses. Enero-diciembre 2021/2022.



en campings de la Comunidad de Madrid fue de 75.842 (-5% de variación interanual), generadas en un 89,5% por turistas nacionales.

El número de pernoctaciones generadas por los viajeros residentes en España (67.855) se redujo en un 13,8%, mientras las realizadas por los viajeros extranjeros crecieron un 613,1%.

**En España**, el número de viajeros alojados en acampamentos en mayo de 2022 creció un 54,1% respecto al mismo mes del año anterior, registrando una cifra de 795.595 viajeros.

**La estancia media** se situó en mayo de 2022 en la Comunidad de Madrid en 3,3 noches por viajero, un 2,9% más que en el mismo mes de 2021. En el conjunto nacional, la estancia media en este tipo de alojamientos subió (+13,9%), llegando a las 3,9 noches.

Se estima que en la Comunidad de Madrid estuvieron abiertos durante este mes de mayo 19 **establecimientos** con 18.164 **plazas**. En mayo de 2021, en la región estaba activo un camping menos y 1.205 plazas menos.

Así mismo, estuvieron empleadas 273 personas (+8,3% respecto al mismo mes de 2021 y 21 trabajadores más).

**El grado de ocupación** por parcelas cayó en mayo de 2022 en la Comunidad de Madrid un 17,9%, ocupándose el 44,2% de las parcelas disponibles. El grado de ocupación en fin de semana fue del 53,5%.

# Mayo 2022

EOAT. Encuestas de Ocupación en Alojamientos Turísticos

# EOAC

Encuesta de Ocupación en Acampamentos



## ANEXO TABLAS EOAC

Viajeros, pernoctaciones, estancia media y grado de ocupación en acampamentos de la Comunidad de Madrid. **Mayo 2022.**

	Comunidad de Madrid			España
	Absoluto	diferencia interanual	% variación interanual	% variación interanual
<b>Número de Viajeros</b>	<b>23.289</b>	<b>-1.943</b>	<b>-7,7</b>	<b>54,1</b>
Residentes en España	21.312	-3.545	-14,3	9,7
Residentes en el extranjero	1.977	1.602	427,2	461,2
<b>Número de pernoctaciones</b>	<b>75.842</b>	<b>-3.990</b>	<b>-5,0</b>	<b>75,6</b>
Residentes en España	67.855	-10.857	-13,8	25,3
Residentes en el extranjero	7.987	6.867	613,1	254,1
<b>Estancia Media</b>	<b>3,3</b>	<b>0,1</b>	<b>2,9</b>	<b>13,9</b>
<b>Grado de ocupación</b>				
Por parcelas	44,2	-9,7	-17,9	17,1
Por parcelas en fin de semana	53,5	2,4	4,7	17,1

Fuente: EOAT.INE.

Viajeros, pernoctaciones, estancia media y grado de ocupación en acampamentos de la Comunidad de Madrid. **Enero-mayo 2022.**

	Comunidad de Madrid			España
	Absoluto	diferencia interanual	% variación interanual	% variación interanual
<b>Número de Viajeros</b>	<b>84.313</b>	<b>1.657</b>	<b>2,0</b>	<b>101,2</b>
Residentes en España	77.899	-3.708	-4,5	47,5
Residentes en el extranjero	6.414	5.365	511,4	566,1
<b>Número de pernoctaciones</b>	<b>284.090</b>	<b>24.511</b>	<b>9,4</b>	<b>101,5</b>
Residentes en España	262.426	5.915	2,3	51,5
Residentes en el extranjero	21.664	18.596	606,1	190,4
<b>Estancia Media</b>	<b>3,4</b>	<b>0,2</b>	<b>7,3</b>	<b>0,1</b>
<b>Grado de ocupación</b>				
Por parcelas				24,2
Por parcelas en fin de semana				24,2

Fuente: EOAT.INE.



# Mayo 2022

EOAT. Encuestas de Ocupación en Alojamientos Turísticos

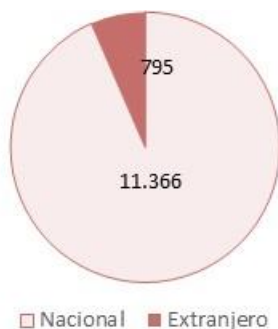
# EOTR

## Encuesta de Ocupación en Alojamientos de Turismo Rural



**La Comunidad de Madrid alojó a 12.161 viajeros en establecimientos de turismo rural en el mes de mayo de 2022, un 12,8% menos que en el mismo mes de 2021.**

**Viajeros alojados en establecimientos de Turismo Rural de la Comunidad de Madrid según residencia. Mayo 2022.**

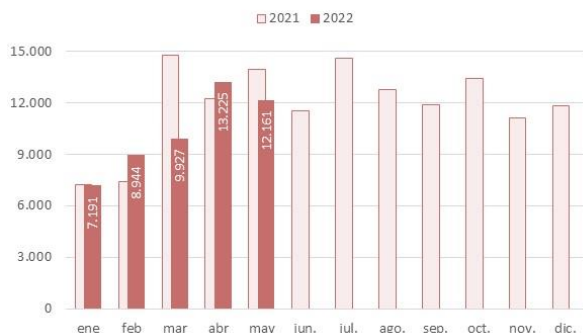


Fuente: EAOT. INE

Para analizar los datos de la Encuesta de Ocupación en Establecimientos de Turismo Rural del mes de mayo de 2022 se deben tener en cuenta las limitaciones de desplazamiento para la llegada de turistas extranjeros procedentes de países con alta incidencia de contagios COVID.

También se tiene que considerar para el análisis de las variaciones interanuales que en mayo de 2021 estaban vigentes medidas de restricción de actividad, horarios y aforos en los establecimientos comerciales, turísticos y culturales de la región. Además, se produjeron confinamientos perimetrales en áreas básicas de salud y municipios completos con alta incidencia de contagios COVID. Así mismo, los gobiernos autonómicos (y de la mayoría de los países) no permitían la salida y la entrada de sus territorios por razones turísticas.

**Viajeros alojados en establecimientos de Turismo Rural de la Comunidad de Madrid según meses. Enero-diciembre 2021/2022.**



Fuente: EAOT. INE

**La Comunidad de Madrid**, en mayo de 2022, alojó a 12.162 viajeros en alojamientos de turismo rural, **el 3,3% del total nacional**. Respecto al mismo mes de 2021, esta cifra descendió en 1.787 viajeros (-12,8% de variación interanual).

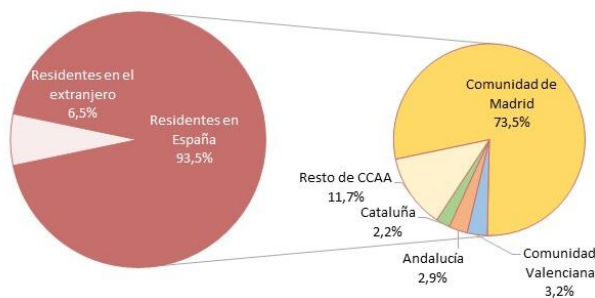
Desde enero, se han alojado en los establecimientos de turismo rural de la región 51.448 viajeros con una caída en tasa interanual acumulada del 7,5% y en cifras absolutas de - 4.153 visitantes.

### Viajeros alojados en establecimientos de Turismo Rural de la Comunidad de Madrid, según residencia. Mayo de 2022.



Fuente: EAOT. INE

### Residencia de los viajeros alojados en establecimientos de Turismo Rural de la Comunidad de Madrid. Mayo 2022.



Fuente: EAOT. INE

En relación al lugar de residencia de los viajeros, los residentes en España (93,5% del total) descendieron un 14,3% mientras que los no residentes aumentaron un 16,9% respecto al mismo mes del año 2021.

Durante el mes de mayo de 2022, la cifra total de pernотaciones realizadas por los viajeros alojados en establecimientos de turismo rural de la Comunidad de Madrid fue de 24.112, lo que supuso un descenso del 12,5% en relación al mismo mes de 2021.

El número de pernотaciones generadas por los viajeros residentes en España (22.589), con un descenso un 11,6% y las asociadas a los viajeros no residentes registraron un descenso del 24,8%.

El **lugar de residencia** principal de los viajeros residentes alojados en establecimientos de turismo rural fue la propia Comunidad de Madrid, origen del 73,5% de los viajeros totales (residentes y no residentes). Le siguió Comunidad Valenciana, con el 3,2% del peso.

La principal zona turística en la Comunidad para este tipo de establecimientos (los municipios del entorno del **Parque Nacional de la Sierra de Guadarrama**<sup>1</sup>), alojó a 4.414 viajeros (-10,7% de variación en relación a mayo de 2021) que realizaron 9.707 pernотaciones (+14,9% de variación interanual).

**En España**, el número de viajeros alojados en establecimientos de turismo rural en mayo de 2022 creció un 84% respecto al mismo mes del año anterior, registrando la cifra de 366.923 viajeros.

<sup>1</sup> Los municipios incluidos son Alameda del Valle, Becerril de la Sierra, El Boalo, Cercedilla, Lozoya, Manzanares El Real, Miraflores de la Sierra, Navacerrada, Navarredonda y San Mamés, Pinilla del Valle, Rascafría y Soto del Real en la Comunidad de Madrid. Esta zona turística también incluye algunos municipios de la provincia de Segovia como El Espinar, La Granja de San Ildefonso o la propia capital.

# Mayo 2022

EOAT. Encuestas de Ocupación en Alojamientos Turísticos

# EOTR

## Encuesta de Ocupación en Alojamientos de Turismo Rural

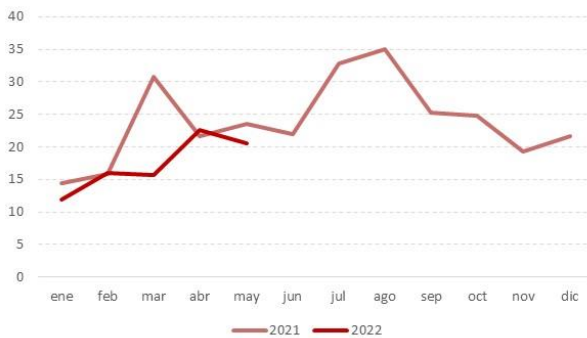


La **estancia media** se situó en la Comunidad de Madrid en 2,0 noches por viajero, igual que en mayo de 2021. En el conjunto nacional, la estancia media en este tipo de alojamientos descendió un -0,1% situándose en 2,3 noches.

Se estima que en la Comunidad de Madrid estuvieron abiertos durante este mes de mayo 243 establecimientos (+0,4% respecto al mismo mes de 2021) y 3.761 plazas (+3,1%).

En el mes de mayo de 2021, en la región estaban operativos 249 establecimientos y 3.761 plazas. Estuvieron empleadas 542 personas (+2,5% de variación interanual y 13 trabajadores más).

### Grado de ocupación de los establecimientos de Turismo Rural de la Comunidad de Madrid, según meses. Enero-diciembre 2021/2022.



Fuente: EAOT. INE

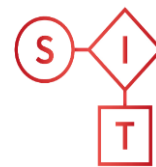
El **grado de ocupación** por plazas descendió un 9,4% en mayo de 2022 en la Comunidad de Madrid, ocupándose el 20,5% de las plazas. El grado de ocupación de plazas en fin de semana fue del 54,2%. Al mismo tiempo, en el conjunto de España este porcentaje se situó en el 16,5%, con un incremento del 56% respecto al mismo mes del año anterior.

# Mayo 2022

EOAT. Encuestas de Ocupación en Alojamientos Turísticos

# EOTR

Encuesta de Ocupación en Alojamientos de Turismo Rural



Sistema de Inteligencia Turística  
Comunidad de Madrid



Comunidad de Madrid

## ANEXO TABLAS EOTR

Viajeros, pernoctaciones, estancia media y grado de ocupación en establecimientos de turismo rural de la Comunidad de Madrid. **Mayo 2022.**

	Comunidad de Madrid			España
	absoluto	diferencia interanual	% variación interanual	% variación interanual
<b>Número de Viajeros</b>	<b>12.161</b>	<b>-1.787</b>	<b>-12,8</b>	<b>84,0</b>
Residentes en España	11.366	-1.902	-14,3	60,2
Residentes en el extranjero	795	115	16,9	214,3
<b>Número de pernoctaciones</b>	<b>24.112</b>	<b>-3.455</b>	<b>-12,5</b>	<b>83,8</b>
Residentes en España	22.589	-2.953	-11,6	59,8
Residentes en el extranjero	1.523	-502	-24,8	160,1
<b>Estancia Media</b>	<b>2,0</b>	<b>0,0</b>	<b>0,2</b>	<b>-0,1</b>
<b>Grado de ocupación</b>				
Por plazas disponibles	20,5	-3,0	-12,6	56,0
Por plazas en fin de semana	54,2	-2,3	-4,0	61,8
Por habitaciones	26,6	-1,8	-6,3	49,2

Fuente: EAOT. INE

Viajeros, pernoctaciones, estancia media y grado de ocupación en establecimientos de turismo rural de la Comunidad de Madrid. **Enero-mayo 2022.**

	Comunidad de Madrid			España
	absoluto	diferencia interanual	% variación interanual	% variación interanual
<b>Número de Viajeros</b>	<b>51.448</b>	<b>-4.153</b>	<b>-7,5</b>	<b>175,2</b>
Residentes en España	49.069	-4.261	-8,0	154,0
Residentes en el extranjero	2.379	108	4,8	346,1
<b>Número de pernoctaciones</b>	<b>95.976</b>	<b>-9.600</b>	<b>-9,1</b>	<b>158,7</b>
Residentes en España	91.229	-9.117	-9,1	139,7
Residentes en el extranjero	4.747	-483	-9,2	243,3
<b>Estancia Media</b>	<b>1,9</b>	<b>0,0</b>	<b>-1,8</b>	<b>-6,0</b>
<b>Grado de ocupación</b>				
Por plazas disponibles	20,5	20,5	87,4	56,0
Por plazas en fin de semana	54,2	54,2	96,0	61,8
Por habitaciones	26,6	26,6	93,7	49,2

Fuente: EAOT. INE

# Mayo 2022

EOAT. Encuestas de Ocupación en  
Alojamientos Turísticos

# EOTR

Encuesta de Ocupación  
en Alojamientos de  
Turismo Rural



Distribución porcentual de los viajeros y pernoctaciones en establecimientos de turismo rural de la Comunidad de Madrid según su lugar de residencia. **Mayo 2022.**

	Viajeros	Pernoctaciones
<b>Residentes en el extranjero</b>	<b>6,5%</b>	<b>6,3%</b>
<b>Residentes en España</b>	<b>93,5%</b>	<b>93,7%</b>
Andalucía	2,9%	2,9%
Aragón	0,4%	0,5%
Asturias, Principado de	0,8%	0,9%
Balears, Illes	0,1%	0,1%
Canarias	0,4%	0,4%
Cantabria	0,8%	1,0%
Castilla y León	2,2%	2,6%
Castilla - La Mancha	1,4%	1,2%
Cataluña	2,2%	2,3%
Comunitat Valenciana	3,2%	2,9%
Extremadura	0,6%	0,6%
Galicia	2,1%	3,3%
Madrid, Comunidad de	73,5%	71,6%
Murcia, Región de	0,6%	0,7%
Navarra, C. Foral de	1,1%	1,7%
País Vasco	1,0%	0,8%
Rioja, La	0,2%	0,1%
Ceuta	0,0%	0,0%
Melilla	0,0%	0,0%

Fuente: EOAT.INE

**La Comunidad de Madrid alojó a 44.123 viajeros en albergues en el mes de mayo de 2022, un 1.956,1% más que en el mismo mes de 2021.**

Esta cifra representó el 10,6% del total nacional colocándose en tercera posición en el **ranking** de comunidades autónomas después de Galicia y la Comunidad Foral de Navarra. Respecto al mismo mes de 2021, esta cifra aumentó en 41.977 viajeros.

Durante el mes de mayo de 2022, la cifra total de **pernoctaciones** realizadas por los viajeros alojados en albergues de la región fue de 90.850, el 79,1% de las cuales fueron generadas por visitantes extranjeros (71.820).

A nivel nacional, se alojaron 414.522 viajeros (178.779 residentes en España y 235.743 en el extranjero) con un crecimiento respecto a mayo de 2021 del 909,3%.

## ANEXO TABLAS EOAL

**Viajeros, pernoctaciones, estancia media y grado de ocupación en albergues turísticos de la Comunidad de Madrid. Mayo 2022.**

	Comunidad de Madrid			España
	absoluto	diferencia interanual	% variación interanual	% variación interanual
<b>Número de Viajeros</b>	<b>44.123</b>	<b>41.977</b>	<b>1956,1</b>	<b>909,3</b>
Residentes en España	11.134	9.692	672,1	458,3
Residentes en el extranjero	32.989	32.285	4585,9	2506,0
<b>Número de pernoctaciones</b>	<b>90.850</b>	<b>86.421</b>	<b>1951,3</b>	<b>628,6</b>
Residentes en España	19.030	16.416	628,0	339,0
Residentes en el extranjero	71.820	70.005	3857,0	1589,4
<b>Estancia Media</b>	<b>2,1</b>	<b>0,0</b>	<b>-0,2</b>	<b>-27,8</b>
<b>Grado de ocupación</b>				
Por plazas disponibles	69,9	47,3	209,6	323,6
Por plazas en fin de semana	93,9	54,2	136,8	302,0

Fuente: EAOT. INE.

### Viajeros, pernoctaciones, estancia media y grado de ocupación en albergues turísticos de la Comunidad de Madrid. Enero-mayo 2022.

	Comunidad de Madrid			España
	absoluto	diferencia interanual	% variación interanual	% variación interanual
<b>Número de Viajeros</b>	<b>172.214</b>	<b>165.572</b>	<b>2492,8</b>	<b>1152,2</b>
Residentes en España	47.298	42.604	907,6	659,2
Residentes en el extranjero	124.916	122.968	6312,5	2960,6
<b>Número de pernoctaciones</b>	<b>364.343</b>	<b>349.619</b>	<b>2374,5</b>	<b>691,0</b>
Residentes en España	83.991	74.339	770,2	423,3
Residentes en el extranjero	280.352	275.280	5427,4	1448,9
<b>Estancia Media</b>	<b>2,12</b>	<b>-0,1</b>	<b>-4,6</b>	<b>-36,8</b>
<b>Grado de ocupación</b>				
Por plazas disponibles	69,9	47,3	209,6	323,6
Por plazas en fin de semana	93,9	54,2	136,8	302,0

Fuente: EOAT. INE.

### Distribución porcentual de los viajeros y pernoctaciones en albergues turísticos de la Comunidad de Madrid según su lugar de residencia. Mayo 2022.

	Viajeros	Pernoctaciones
<b>Residentes en el extranjero</b>	<b>74,8%</b>	<b>79,1%</b>
<b>Residentes en España</b>	<b>25,2%</b>	<b>20,9%</b>
Andalucía	5,9%	4,7%
Aragón	1,2%	1,0%
Principado de Asturias	0,8%	0,6%
Islas Baleares	1,0%	0,7%
Canarias	0,7%	0,5%
Cantabria	0,8%	0,7%
Castilla y León	0,9%	0,7%
Castilla - La Mancha	0,9%	1,0%
Cataluña	4,6%	3,7%
Comunidad Valenciana	1,7%	1,4%
Extremadura	0,7%	0,8%
Galicia	1,9%	2,0%
Comunidad de Madrid	0,5%	0,4%
Región de Murcia	1,0%	0,7%
C. Foral de Navarra	0,6%	0,5%
País Vasco	1,1%	0,9%
La Rioja	0,6%	0,5%
Ceuta	0,1%	0,1%
Melilla	0,1%	0,1%

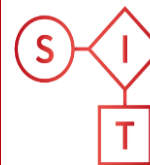
Fuente: EOAT.INE

# Mayo 2022

EOAT. Encuestas de Ocupación en Alojamientos Turísticos

# EOAL

## Encuesta de Ocupación en Albergues



Sistema de Inteligencia Turística  
COMUNIDAD DE MADRID



**Viajeros, pernoctaciones, variación interanual y variación respecto a mayo de 2019 en los alojamientos turísticos reglados de la Comunidad de Madrid. Mayo 2022.**

	absoluto	% variación interanual
<b>Número de Viajeros total</b>	<b>1.138.296</b>	<b>140%</b>
EOH	1.001.766	142%
EOAP	56.957	182%
EOAC	23.289	-8%
EOTR	12.161	-13%
EOAL	44.123	1956%
<b>Número de pernoctaciones total</b>	<b>2.429.242</b>	<b>140%</b>
EOH	2.040.178	152%
EOAP	198.260	115%
EOAC	75.842	-5%
EOTR	24.112	-13%
EOAL	90.850	1951%

Fuente: EOAT.INE