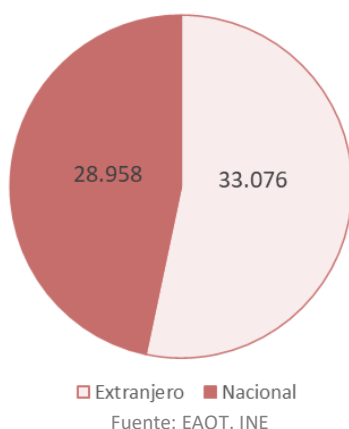


La Comunidad de Madrid alojó a 62.034 viajeros en apartamentos turísticos reglados en el mes de abril de 2022, un 328,0% más que en el mismo mes de 2021.

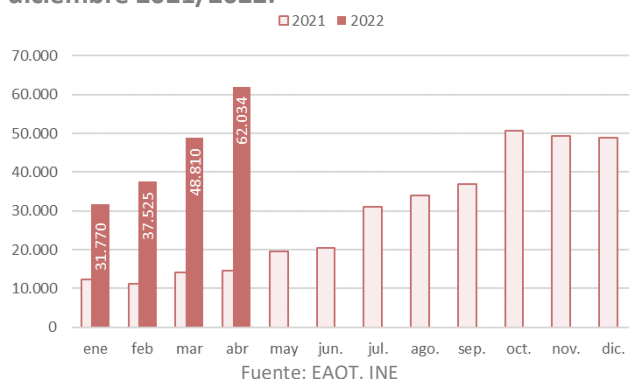
Viajeros alojados en apartamentos turísticos en la Comunidad de Madrid, según residencia. Abril 2022.



Para analizar los datos de la ocupación en apartamentos turísticos del mes de abril de 2022, se deben tener en cuenta las limitaciones de desplazamiento para la llegada de turistas extranjeros procedentes de países con alta incidencia de contagios COVID.

También se tiene que considerar para el análisis de las variaciones interanuales que en abril de 2021 estaban vigentes medidas de restricción de actividad, horarios y aforos en los establecimientos comerciales, turísticos y culturales de la región. Además, se produjeron confinamientos perimetrales en áreas básicas de salud y municipios completos con alta incidencia de contagios COVID. Así mismo, los gobiernos autonómicos (y de la mayoría de los países) no permitían la salida y la entrada de sus territorios por razones turísticas.

Viajeros alojados en apartamentos turísticos de la Comunidad de Madrid, según meses. Enero-diciembre 2021/2022.



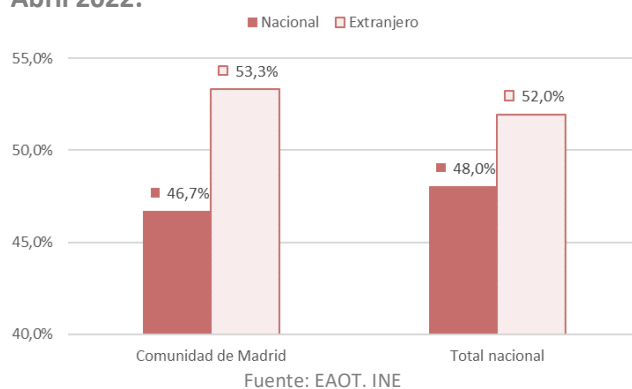
La Comunidad de Madrid, en abril de 2022, alojó a 62.034 viajeros en apartamentos turísticos, **el 6,2% del total nacional**, situándose en quinta posición en el ranking de comunidades autónomas tras Canarias, Andalucía, la Comunidad Valenciana y Cataluña.

Este mes, la cifra de viajeros alojados en la Comunidad de Madrid creció en 47.541 viajeros respecto al mismo mes del año anterior, lo que supuso un incremento del 328,0%.

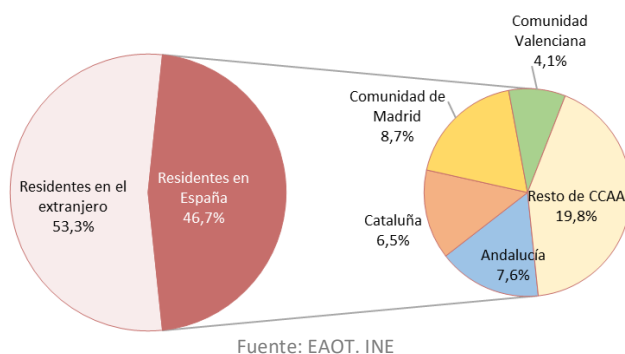
En abril de 2019, los apartamentos turísticos madrileños habían alojado a 51.547 viajeros (y 172.500 pernoctaciones).

Las cifras en apartamentos turísticos mejoraron respecto al último mes de abril *pre-pandemia* (+20,6% en viajeros y +24,7% en pernoctaciones).

Viajeros alojados en apartamentos turísticos de la Comunidad de Madrid, según país de residencia. Abril 2022.



Residencia de los viajeros alojados en apartamentos turísticos de la Comunidad de Madrid. Abril 2022.



Los viajeros residentes en el extranjero (53,3% del total) crecieron un 814,0% respecto a abril del año 2021 y los residentes en España aumentaron un 166,3%.

Desde enero, se han alojado en la región 180.139 viajeros con un ascenso en tasa interanual acumulada del 246,2% y en cifras absolutas de 128.103 visitantes.

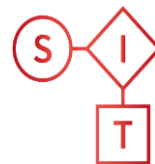
Durante el mes de abril de 2022, la cifra de pernотaciones realizadas por los viajeros alojados en apartamentos turísticos de la Comunidad de Madrid fue de 215.087, lo que supuso un aumento del 170,3% en relación al mes de abril del año 2021.

El **lugar de residencia** principal de los viajeros residentes alojados en apartamentos turísticos fue la propia Comunidad de Madrid, origen del 8,7% de los viajeros totales (residentes y no residentes). Le siguió Andalucía, con el 7,6% del peso.

En **la ciudad de Madrid**, se alojaron 59.181 viajeros (+404,3% de variación interanual) que realizaron 201.160 pernотaciones (+189,9% de variación respecto a abril de 2021).

En España, el número de viajeros alojados en apartamentos turísticos (998.847) en abril de 2022 creció un 372,1% respecto al mismo mes del año anterior.

La estancia media se situó en la Comunidad de Madrid en 3,5 noches por viajero, un 36,9% menos que en abril de 2021. En el conjunto nacional, la estancia media en este tipo de alojamientos cayó un 4,9%, alcanzando las 4,6 noches.

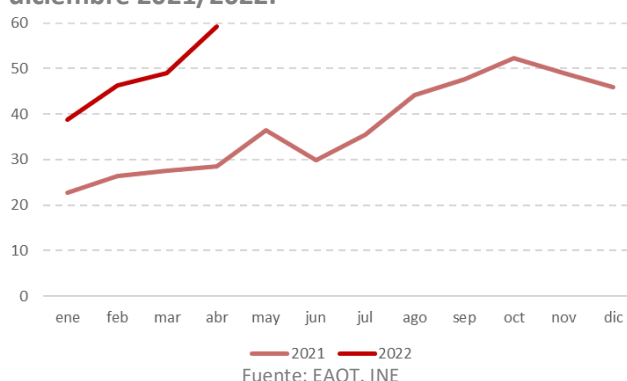


Se estima que en la Comunidad de Madrid estuvieron abiertos durante este mes de abril 4.199 **apartamentos** (+22,1% respecto al mismo mes de 2021) y 11.973 **plazas** (+28,3%). En abril de 2021, en la región estaban operativos 3.440 apartamentos y 9.328 plazas.

Así mismo, estuvieron empleadas 644 personas (+98,8% respecto a abril de 2021 y 320 trabajadores más).

En abril de 2019 estuvieron activos 3.881 apartamentos y 10.597 plazas.

Grado de ocupación de los apartamentos turísticos de la Comunidad de Madrid, según meses. Enero-diciembre 2021/2022.



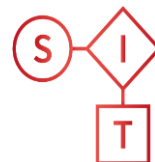
El grado de ocupación por plazas disponibles aumentó este mes un 108,4% en la región, registrando el 59,2% (en fin de semana fue del 65,2%). Fueron las mejores ratios de ocupación en apartamentos turísticos de toda España. Al mismo tiempo, en el conjunto de España este grado de ocupación (32,4%) creció un 208,4% respecto al mismo mes del año anterior.

Abril 2022

EOAT. Encuestas de Ocupación en Alojamientos Turísticos

EOAP

Encuesta de Ocupación en Apartamentos



Sistema de Inteligencia Turística
COMUNIDAD DE MADRID



ANEXO TABLAS EOAP

Viajeros, pernoctaciones, estancia media y grado de ocupación en apartamentos turísticos reglados de la Comunidad de Madrid. **Abril 2022.**

	Comunidad de Madrid			España
	Absoluto	diferencia interanual	% variación interanual	% variación interanual
Número de Viajeros	62.034	47.541	328,0	372,1
Residentes en España	28.958	18.084	166,3	185,5
Residentes en el extranjero	33.076	29.457	814,0	1.094,0
Número de pernoctaciones	215.087	135.502	170,3	349,1
Residentes en España	91.685	39.876	77,0	134,0
Residentes en el extranjero	123.402	95.626	344,3	736,9
Estancia Media	3,5	-2,0	-36,9	-4,9
Grado de ocupación				
Por plazas disponibles	59,2	30,8	108,4	208,4
Por plazas en fin de semana	65,2	35,1	116,8	160,8
Por apartamentos	79,1	34,8	78,4	152,9

Fuente: EAOT. INE

Viajeros, pernoctaciones, estancia media y grado de ocupación en apartamentos turísticos reglados de la Comunidad de Madrid. **Enero-abril 2022.**

	Comunidad de Madrid			España
	Absoluto	diferencia interanual	% variación interanual	% variación interanual
Número de Viajeros	180.139	128.103	246,2	357,5
Residentes en España	97.735	56.532	137,2	163,0
Residentes en el extranjero	82.404	71.571	660,7	952,7
Número de pernoctaciones	653.767	357.574	120,7	337,1
Residentes en España	326.611	125.395	62,3	105,7
Residentes en el extranjero	327.156	232.179	244,5	660,5
Estancia Media	3,6	-2,1	-36,2	-4,5
Grado de ocupación				
Por plazas disponibles				211,4
Por plazas en fin de semana				195,5
Por apartamentos				166,0

Fuente: EAOT. INE

Abril 2022

EOAT. Encuestas de Ocupación en Alojamientos Turísticos

EOAP

Encuesta de Ocupación en Apartamentos



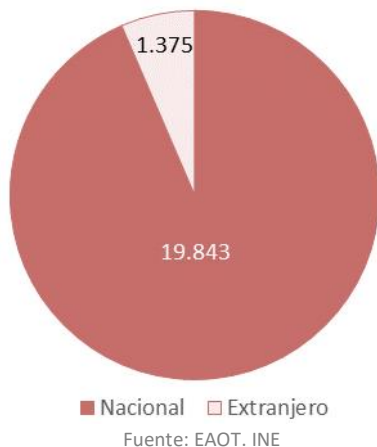
Distribución porcentual de los viajeros y pernoctaciones en apartamentos turísticos reglados en la Comunidad de Madrid según su lugar de residencia. **Abril 2022.**

	Viajeros	Pernoctaciones
Residentes en el extranjero	53,3%	57,4%
Residentes en España	46,7%	42,6%
Andalucía	7,6%	5,9%
Aragón	1,2%	1,0%
Principado de Asturias	1,4%	1,0%
Islas Baleares	0,7%	0,5%
Canarias	1,7%	1,6%
Cantabria	1,0%	0,6%
Castilla y León	2,1%	1,7%
Castilla - La Mancha	1,2%	1,0%
Cataluña	6,5%	4,5%
Comunidad Valenciana	4,1%	2,9%
Extremadura	1,0%	0,8%
Galicia	3,0%	2,8%
Comunidad de Madrid	8,7%	12,9%
Región de Murcia	1,2%	1,3%
Comunidad Foral de Navarra	1,1%	0,8%
País Vasco	3,6%	2,6%
La Rioja	0,6%	0,4%
Ceuta	0,1%	0,1%
Melilla	0,1%	0,0%

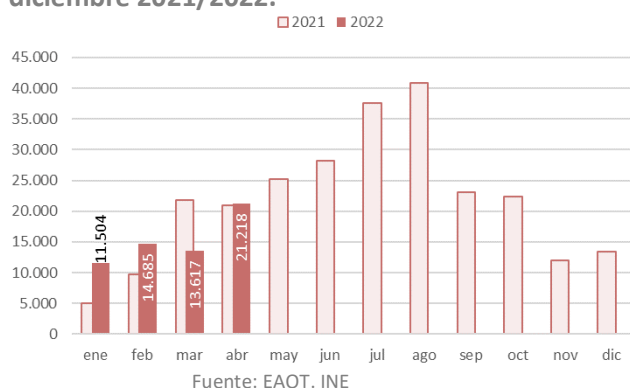
Fuente: EAOT. INE

La Comunidad de Madrid alojó a 21.218 viajeros en campings en el mes de abril de 2022, un 1,1% más que el mismo mes de 2021.

Viajeros alojados en acampamentos en la Comunidad de Madrid, según residencia. Abril 2022.



Viajeros alojados en acampamentos de la Comunidad de Madrid, según meses. Enero-diciembre 2021/2022.



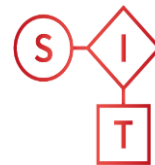
Para analizar los datos de la Encuesta de Ocupación en Campings del mes de abril de 2022 se deben tener en cuenta las limitaciones de desplazamiento para la llegada de turistas extranjeros procedentes de países con alta incidencia de contagios COVID

También se tiene que considerar para el análisis de las variaciones interanuales que en abril de 2021 estaban vigentes medidas de restricción de actividad, horarios y aforos en los establecimientos comerciales, turísticos y culturales de la región. Además, se produjeron confinamientos perimetrales en áreas básicas de salud y municipios completos con alta incidencia de contagios COVID. Así mismo, los gobiernos autonómicos (y de la mayoría de los países) no permitían la salida y la entrada de sus territorios por razones turísticas.

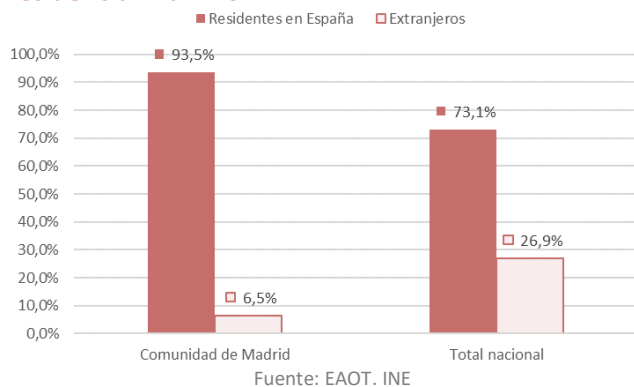
La Comunidad de Madrid, en abril de 2022, alojó a 21.218 viajeros en campings, **el 2,6% del total nacional**, colocándose en séptima posición en el ranking de comunidades autónomas tras Cataluña, Andalucía, la Comunidad Valenciana, Aragón, Castilla y León y País Vasco. Este mes, la cifra de viajeros alojados en la región creció en 233 viajeros respecto al mismo mes de 2021(+1,1%).

En abril de 2019, los campings de la región habían albergado a 19.943 viajeros que realizaron 67.758 pernoctaciones. En abril de 2022 los acampamentos madrileños superaron las cifras del último mes de abril *pre-pandemia* tanto en viajeros (+6,4%) como en pernoctaciones (+11,7%).

Los viajeros residentes en España (93,5% del total) descendieron un 4,0% respecto al mes de abril de 2021 mientras que los residentes en el extranjero crecieron un 331,0%.



Viajeros alojados en acampamentos de la Comunidad de Madrid y total nacional, según residencia. Abril 2022.



Desde enero, se han alojado en los campings de la región 61.024 viajeros con un incremento en tasa interanual acumulada del 6,3% y en cifras absolutas de 3.600 visitantes.

Durante el mes de abril de 2022, la cifra total de pernотaciones realizadas por los viajeros alojados en campings de la Comunidad de Madrid fue de 75.704 (+1,1% de variación interanual), generadas en un 93,2% por turistas nacionales.

El número de pernотaciones generadas por los viajeros residentes en España (70.568) se redujo en un 5,2%, mientras las realizadas por los viajeros extranjeros crecieron un 1.100,0%.

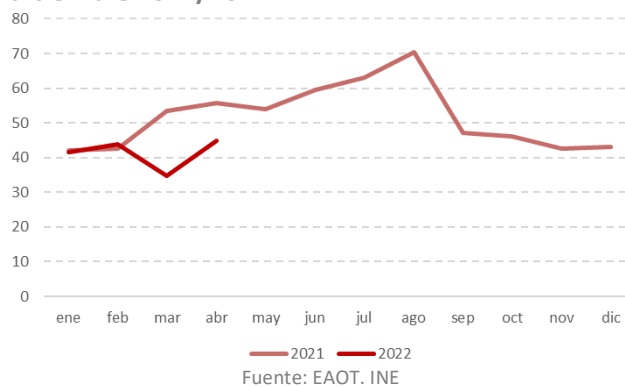
En España, el número de viajeros alojados en acampamentos en abril de 2022 creció un 153,5% respecto al mismo mes del año anterior, registrando una cifra de 815.660 viajeros.

La estancia media se situó en abril de 2022 en la Comunidad de Madrid en 3,6 noches por viajero, valor similar al registrado en el mismo mes de 2021. En el conjunto nacional, la estancia media en este tipo de alojamientos cayó (-9,1%), llegando a las 3,9 noches.

Se estima que en la Comunidad de Madrid estuvieron abiertos durante este mes de abril 19 **establecimientos** con 17.376 **plazas**. En abril de 2021, en la región estaba activo un camping menos y 405 plazas menos).

Así mismo, estuvieron empleadas 268 personas (+17,0% respecto al mismo mes de 2021 y 39 trabajadores más).

Grado de ocupación de los acampamentos de la Comunidad de Madrid, según meses. Enero-diciembre 2021/2022.



El grado de ocupación por parcelas cayó en abril de 2022 en la Comunidad de Madrid un 19,3%, ocupándose el 44,9% de las parcelas disponibles. El grado de ocupación en fin de semana fue del 46,7%. En el ranking por comunidades autónomas, fueron las terceras mejores tasas de ocupación en campings de toda España tras La Rioja y la Comunidad Valenciana.

Abril 2022

EOAT. Encuestas de Ocupación en Alojamientos Turísticos

EOAC

Encuesta de Ocupación en Acampamentos



ANEXO TABLAS EOAC

Viajeros, pernoctaciones, estancia media y grado de ocupación en acampamentos de la Comunidad de Madrid. **Abril 2022.**

	Comunidad de Madrid			España
	Absoluto	diferencia interanual	% variación interanual	% variación interanual
Número de Viajeros	21.218	233	1,1	153,5
Residentes en España	19.843	-823	-4,0	102,3
Residentes en el extranjero	1.375	1.056	331,0	712,4
Número de pernoctaciones	75.704	854	1,1	130,4
Residentes en España	70.568	-3.854	-5,2	95,7
Residentes en el extranjero	5.136	4.708	1.100,0	242,3
Estancia Media	3,6	0,0	0,0	-9,1
Grado de ocupación				
Por parcelas	42,6	0,5	1,2	25,5
Por parcelas en fin de semana	44,4	3,5	8,5	19,3

Fuente: EOAT.INE.

Viajeros, pernoctaciones, estancia media y grado de ocupación en acampamentos de la Comunidad de Madrid. **Enero-abril 2022.**

	Comunidad de Madrid			España
	Absoluto	diferencia interanual	% variación interanual	% variación interanual
Número de Viajeros	61.024	3.600	6,3	140,5
Residentes en España	56.587	-163	-0,3	79,5
Residentes en el extranjero	4.437	3.763	558,3	646,3
Número de pernoctaciones	208.248	28.501	15,9	115,2
Residentes en España	194.571	16.772	9,4	70,6
Residentes en el extranjero	13.677	11.729	602,1	173,3
Estancia Media	3,4	0,3	9,0	-10,5
Grado de ocupación				
Por parcelas				26,5
Por parcelas en fin de semana				27,1

Fuente: EOAT.INE.

Abril 2022

EOAT. Encuestas de Ocupación en Alojamientos Turísticos

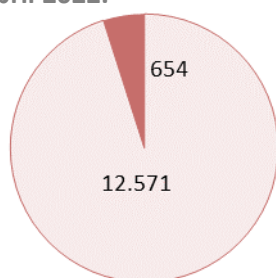
EOTR

Encuesta de Ocupación en Alojamientos de Turismo Rural



La Comunidad de Madrid alojó a 13.225 viajeros en establecimientos de turismo rural en el mes de abril de 2022, un 8,2% más que en el mismo mes de 2021.

Viajeros alojados en establecimientos de Turismo Rural de la Comunidad de Madrid según residencia. Abril 2022.



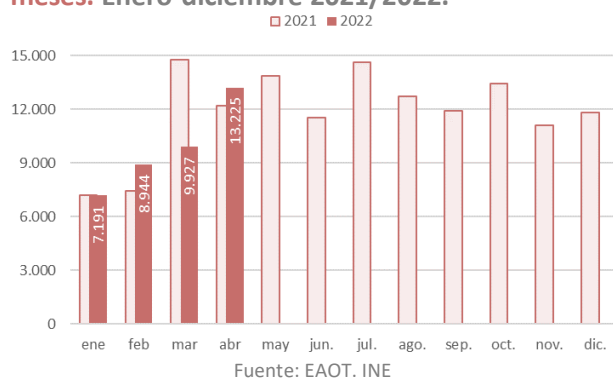
■ Nacional ■ Extranjero

Fuente: EAOT. INE

Para analizar los datos de la Encuesta de Ocupación en Establecimientos de Turismo Rural del mes de abril de 2022 se deben tener en cuenta las limitaciones de desplazamiento para la llegada de turistas extranjeros procedentes de países con alta incidencia de contagios COVID.

También se tiene que considerar para el análisis de las variaciones interanuales que en abril de 2021 estaban vigentes medidas de restricción de actividad, horarios y aforos en los establecimientos comerciales, turísticos y culturales de la región. Además, se produjeron confinamientos perimetrales en áreas básicas de salud y municipios completos con alta incidencia de contagios COVID. Así mismo, los gobiernos autonómicos (y de la mayoría de los países) no permitían la salida y la entrada de sus territorios por razones turísticas.

Viajeros alojados en establecimientos de Turismo Rural de la Comunidad de Madrid según meses. Enero-diciembre 2021/2022.



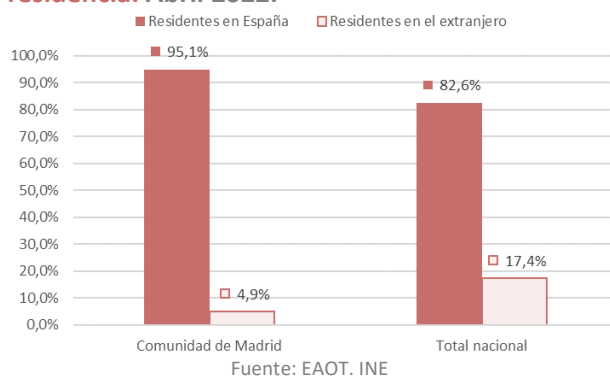
Fuente: EAOT. INE

La Comunidad de Madrid, en abril de 2022, alojó a 13.225 viajeros en alojamientos de turismo rural, **el 3,2% del total nacional**. Respecto al mismo mes de 2021, esta cifra creció en 1.002 viajeros (+8,2% de variación interanual).

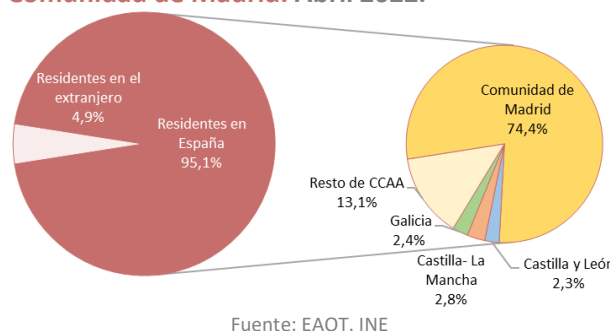
En abril de 2019, los establecimientos madrileños de turismo rural habían acogido a 12.469 viajeros (y 24.084 pernoctaciones). Por tanto, estos establecimientos mejoraron las cifras del último mes de abril *pre-pandemia* (+6,1% en viajeros y +3,6% en relación a las pernoctaciones).

En relación al lugar de residencia de los viajeros, los residentes en España (95,1% del total) crecieron un 8,1% mientras que los no residentes también aumentaron un 11,0% respecto al mismo mes del año 2021.

Viajeros alojados en establecimientos de Turismo Rural de la Comunidad de Madrid, según residencia. Abril 2022.



Residencia de los viajeros alojados en establecimientos de Turismo Rural de la Comunidad de Madrid. Abril 2022.



Desde enero, se han alojado en los establecimientos de turismo rural de la región 39.287 viajeros con una caída en tasa interanual acumulada del 5,7% y en cifras absolutas de 2.336 visitantes.

Durante el mes de abril de 2022, la cifra total de pernoctaciones realizadas por los viajeros alojados en establecimientos de turismo rural de la Comunidad de Madrid fue de 24.963, lo que supuso un ascenso del 13,0% en relación al mismo mes de 2021.

El número de pernoctaciones generadas por los viajeros residentes en España (23.635) aumentó un 13,5% y las asociadas a los viajeros no residentes registraron un incremento del 4,6%.

El **lugar de residencia** principal de los viajeros residentes alojados en establecimientos de turismo rural fue la propia Comunidad de Madrid, origen del 74,4% de los viajeros totales (residentes y no residentes). Le siguió Castilla-La Mancha, con el 2,8% del peso.

La principal zona turística en la Comunidad para este tipo de establecimientos (los municipios del entorno del **Parque Nacional de la Sierra de Guadarrama¹**), alojó a 5.701 viajeros (+28,7% de variación en relación a abril de 2021) que realizaron 11.906 pernoctaciones (+61,8% de variación interanual).

En España, el número de viajeros alojados en establecimientos de turismo rural en abril de 2022 creció un 224,1% respecto al mismo mes del año anterior, registrando la cifra de 413.073 viajeros.

¹ Los municipios incluidos son Alameda del Valle, Becerril de la Sierra, El Boalo, Cercedilla, Lozoya, Manzanares El Real, Miraflores de la Sierra, Navacerrada, Navarredonda y San Mamés, Pinilla del Valle, Rascafría y Soto del Real en la Comunidad de Madrid. Esta zona turística también incluye algunos municipios de la provincia de Segovia como El Espinar, La Granja de San Ildefonso o la propia capital.

Abril 2022

EOAT. Encuestas de Ocupación en Alojamiento Turísticos

EOTR

Encuesta de Ocupación en Alojamiento de Turismo Rural



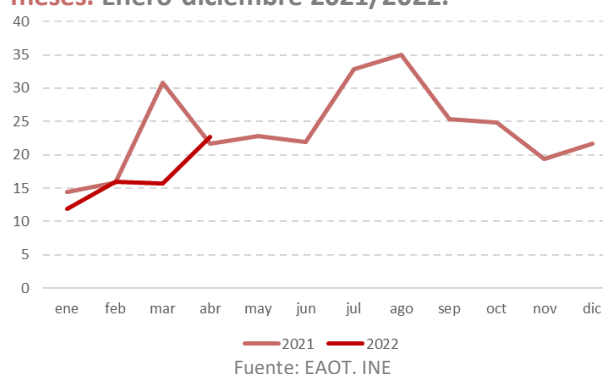
La **estancia media** se situó en la Comunidad de Madrid en 1,9 noches por viajero, un 2,5% más que en abril de 2021. En el conjunto nacional, la estancia media en este tipo de alojamientos creció un 0,3% situándose en 2,6 noches.

Se estima que en la Comunidad de Madrid estuvieron abiertos durante este mes de abril 242 establecimientos (+12,0% respecto al mismo mes de 2021) y 3.648 plazas (+7,3%).

En el mes de abril de 2021, en la región estaban operativos 216 establecimientos y 3.400 plazas. Estuvieron empleadas 529 personas (+5,0% de variación interanual y 28 trabajadores menos).

En abril de 2019 estuvieron activos 245 establecimientos y 3.959 plazas.

Grado de ocupación de los establecimientos de Turismo Rural de la Comunidad de Madrid, según meses. Enero-diciembre 2021/2022.



El **grado de ocupación** por plazas creció un 4,8% en abril de 2022 en la Comunidad de Madrid, ocupándose el 22,7% de las plazas. El grado de ocupación de plazas en fin de semana fue del 34,9%. Al mismo tiempo, en el conjunto de España este porcentaje se situó en el 21,9%, con un incremento del 155,4% respecto al mismo mes del año anterior.

ANEXO TABLAS EOTR

Viajeros, pernoctaciones, estancia media y grado de ocupación en establecimientos de turismo rural de la Comunidad de Madrid. Abril 2022.

	Comunidad de Madrid			España
	absoluto	diferencia interanual	% variación interanual	% variación interanual
Número de Viajeros	13.225	1.002	8,2	224,1
Residentes en España	12.571	937	8,1	195,2
Residentes en el extranjero	654	65	11,0	505,6
Número de pernoctaciones	24.963	2.871	13,0	225,2
Residentes en España	23.635	2.813	13,5	197,3
Residentes en el extranjero	1.328	58	4,6	392,7
Estancia Media	1,9	0,0	2,5	0,3
Grado de ocupación				
Por plazas disponibles	22,7	1,0	4,8	155,7
Por plazas en fin de semana	46,1	-3,0	-6,1	126,1
Por habitaciones	27,6	0,2	0,7	121,7

Fuente: EAOT. INE

Viajeros, pernoctaciones, estancia media y grado de ocupación en establecimientos de turismo rural de la Comunidad de Madrid. Enero-abril 2022.

	Comunidad de Madrid			España
	absoluto	diferencia interanual	% variación interanual	% variación interanual
Número de Viajeros	39.287	-2.366	-5,7	236,5
Residentes en España	37.703	-2.359	-5,9	212,0
Residentes en el extranjero	1.584	-7	-0,4	514,9
Número de pernoctaciones	71.864	-6.145	-7,9	201,3
Residentes en España	68.640	-6.164	-8,2	180,1
Residentes en el extranjero	3.224	19	0,6	320,2
Estancia Media	1,8	0,0	-2,3	-10,4
Grado de ocupación				
Por plazas disponibles				136,4
Por plazas en fin de semana				168,8
Por habitaciones				105,2

Fuente: EAOT. INE

Abril 2022

EOAT. Encuestas de Ocupación en
Alojamientos Turísticos

EOTR

Encuesta de Ocupación
en Alojamientos de
Turismo Rural



Distribución porcentual de los viajeros y pernoctaciones en establecimientos de turismo rural de la Comunidad de Madrid según su lugar de residencia. Abril 2022.

	Viajeros	Pernoctaciones
Residentes en el extranjero	4,9%	5,3%
Residentes en España	95,1%	94,7%
Andalucía	2,0%	2,2%
Aragón	0,7%	0,9%
Principado de Asturias	0,7%	0,8%
Islas Baleares	0,1%	0,1%
Canarias	0,3%	0,4%
Cantabria	1,0%	1,1%
Castilla y León	2,3%	2,7%
Castilla - La Mancha	2,8%	2,5%
Cataluña	0,9%	1,0%
Comunidad Valenciana	3,9%	4,3%
Extremadura	0,2%	0,2%
Galicia	2,4%	3,0%
Comunidad de Madrid	74,4%	71,3%
Región de Murcia	0,5%	0,6%
Comunidad Foral de Navarra	1,2%	1,7%
País Vasco	1,4%	1,9%
La Rioja	-	-
Ceuta	-	-
Melilla	0,1%	0,0%

Fuente: EOAT.INE

La Comunidad de Madrid alojó a 41.554 viajeros en albergues en el mes de abril de 2022, un 2.818,1% más que en el mismo mes de 2021.

Esta cifra representó el 12,0% del total nacional colocándose en tercera posición en el **ranking** de comunidades autónomas después de Galicia y la Comunidad Foral de Navarra. Respecto al mismo mes de 2021, esta cifra aumentó en 40.130 viajeros.

Durante el mes de abril de 2022, la cifra total de **pernoctaciones** realizadas por los viajeros alojados en albergues de la región fue de 89.152, el 77,3% de las cuales fueron generadas por visitantes extranjeros (68.875).

A nivel nacional, se alojaron 347.661 viajeros (167.926 residentes en España y 179.735 en el extranjero) con un crecimiento respecto a abril de 2021 del 1.693,6%.

ANEXO TABLAS EOAL

Viajeros, pernoctaciones, estancia media y grado de ocupación en albergues turísticos de la Comunidad de Madrid. Abril 2022.

	Comunidad de Madrid			España
	absoluto	diferencia interanual	% variación interanual	% variación interanual
Número de Viajeros	41.554	40.130	2.818,1	1.693,6
Residentes en España	11.223	10.098	897,6	928,8
Residentes en el extranjero	30.331	30.032	10.044,1	5.772,3
Número de pernoctaciones	89.152	85.464	2.317,4	972,5
Residentes en España	20.277	17.473	623,1	587,0
Residentes en el extranjero	68.875	67.991	7.691,3	2.293,1
Estancia Media	2,1	-0,4	-17,2	-40,2
Grado de ocupación				
Por plazas disponibles	71,4	52,0	267,7	474,3
Por plazas en fin de semana	96,3	69,8	263,6	424,7

Fuente: EAOT. INE.

Viajeros, pernoctaciones, estancia media y grado de ocupación en albergues turísticos de la Comunidad de Madrid. Enero-abril 2022.

	Comunidad de Madrid			España
	absoluto	diferencia interanual	% variación interanual	% variación interanual
Número de Viajeros	128.091	123.595	2.749,0	1.365,7
Residentes en España	36.164	32.912	1.012,1	833,3
Residentes en el extranjero	91.927	90.683	7.289,6	3.382,0
Número de pernoctaciones	273.493	263.198	2.556,6	726,4
Residentes en España	64.961	57.923	823,0	474,1
Residentes en el extranjero	208.532	205.275	6.302,6	1.382,5
Estancia Media	2,14	-0,2	-6,8	-43,6
Grado de ocupación				
Por plazas disponibles				287,9
Por plazas en fin de semana				300,7

Fuente: EAOT. INE.

Distribución porcentual de los viajeros y pernoctaciones en albergues turísticos de la Comunidad de Madrid según su lugar de residencia. Abril 2022.

	Viajeros	Pernoctaciones
Residentes en el extranjero	73,0%	77,3%
Residentes en España	27,0%	22,7%
Andalucía	5,6%	4,6%
Aragón	0,9%	0,8%
Principado de Asturias	1,1%	0,9%
Islas Baleares	0,8%	0,6%
Canarias	0,6%	0,6%
Cantabria	1,0%	0,8%
Castilla y León	1,1%	1,1%
Castilla - La Mancha	0,9%	0,8%
Cataluña	4,8%	3,6%
Comunidad Valenciana	3,2%	3,0%
Extremadura	0,9%	0,7%
Galicia	1,4%	1,3%
Comunidad de Madrid	0,5%	0,4%
Región de Murcia	1,1%	0,9%
Comunidad Foral de Navarra	0,8%	0,7%
País Vasco	1,4%	1,1%
La Rioja	0,7%	0,6%
Ceuta	0,1%	0,1%
Melilla	0,1%	0,1%

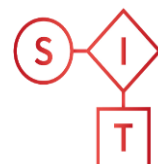
Fuente: EOAT.INE

Abril 2022

EOAT. Encuestas de Ocupación en Alojamientos Turísticos

EOAL

Encuesta de Ocupación
en Albergues



Sistema de
Inteligencia
Turística
COMUNIDAD DE
MADRID



Viajeros, pernoctaciones, variación interanual y variación respecto a abril de 2019 en los alojamientos turísticos reglados de la Comunidad de Madrid. Abril 2022.

	absoluto	% variación interanual	% variación respecto a abril 2019
Número de Viajeros total	1.154.242	236,4	-5,9
EOH	947.741	224,8	-11,1
EOAP	62.034	328,0	20,6
EOAC	21.218	1,1	6,4
EOTR	13.225	8,2	6,1
EOAL	41.554	2.818,1	754,1
Número de pernoctaciones total	2.403.262	233,5	-2,6
EOH	1.998.356	256,8	-8,9
EOAP	215.087	170,3	24,7
EOAC	75.704	1,1	11,7
EOTR	24.963	13,0	3,6
EOAL	89.152	2.317,4	689,0

Fuente: EOAT.INE