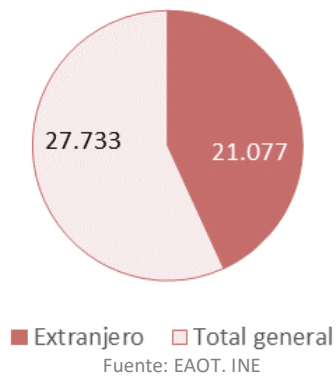


La Comunidad de Madrid alojó a 48.810 viajeros en apartamentos turísticos reglados en el mes de marzo de 2022, un 247,2% más que en el mismo mes de 2021.

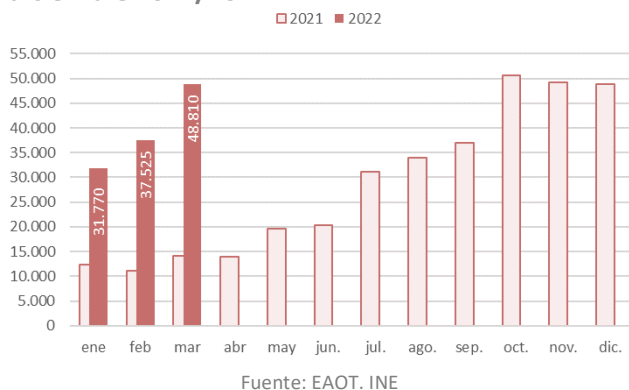
Viajeros alojados en apartamentos turísticos en la Comunidad de Madrid, según residencia. Marzo 2022.



Para analizar los datos de la ocupación en apartamentos turísticos del mes de marzo de 2022, se deben tener en cuenta las limitaciones de desplazamiento para la llegada de turistas extranjeros procedentes de países con alta incidencia de contagios COVID o la obligatoriedad del Pasaporte COVID en muchos países para los viajes desde sus territorios.

También se tiene que considerar para el análisis de las variaciones interanuales que en marzo de 2021 estaban vigentes medidas de restricción de actividad, horarios y aforos en los establecimientos comerciales, turísticos y culturales de la región. Además, se produjeron confinamientos perimetrales en áreas básicas de salud y municipios completos con alta incidencia de contagios COVID. Así mismo, los gobiernos autonómicos (y de los países de nuestro entorno) no permitían la salida y la entrada de sus territorios por razones turísticas.

Viajeros alojados en apartamentos turísticos de la Comunidad de Madrid, según meses. Enero-diciembre 2021/2022.



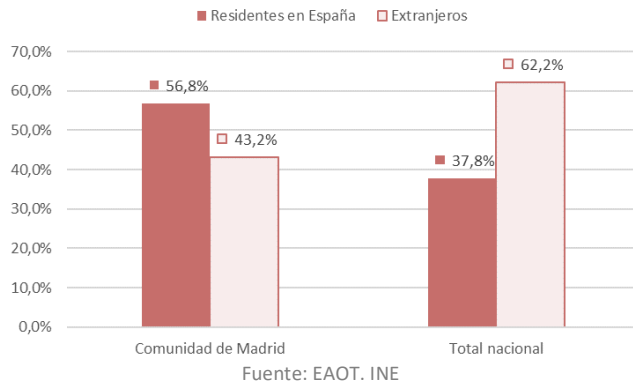
La Comunidad de Madrid, en marzo de 2022, alojó a 48.810 viajeros en apartamentos turísticos, **el 7,7% del total nacional**, situándose en cuarta posición en el ranking de comunidades autónomas tras Canarias, Andalucía y la Comunidad Valenciana.

Este mes, la cifra de viajeros alojados en la Comunidad de Madrid creció en 34.753 viajeros respecto al mismo mes del año anterior, lo que supuso un incremento del 247,2%.

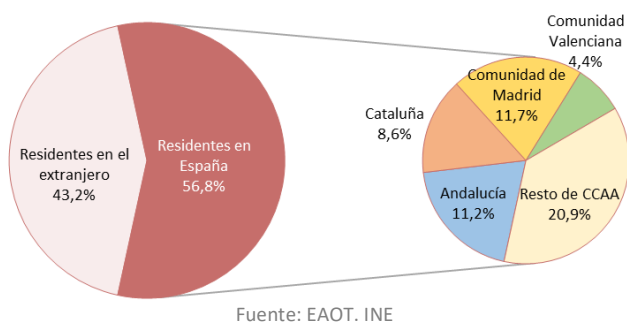
En marzo de 2019, los apartamentos turísticos madrileños habían alojado a 50.085 viajeros (y 174.036 pernoctaciones).

Las cifras respecto al turista nacional mejoraron respecto al mismo mes de hace tres años (+10,5% en viajeros y +5,5% en pernoctaciones).

Viajeros alojados en apartamentos turísticos de la Comunidad de Madrid, según país de residencia. Marzo 2022.



Residencia de los viajeros alojados en apartamentos turísticos de la Comunidad de Madrid. Marzo 2022.



Los viajeros residentes en el extranjero (43,2% del total) crecieron un 558,0% respecto a marzo del año 2021 y los residentes en España aumentaron un 155,5%.

Desde enero, se han alojado en la región 118.105 viajeros con un ascenso en tasa interanual acumulada del 214,6% y en cifras absolutas de 80.562 visitantes.

Durante el mes de marzo de 2022, la cifra de pernотaciones realizadas por los viajeros alojados en apartamentos turísticos de la Comunidad de Madrid fue de 168.180, lo que supuso un aumento del 111,7% en relación al mes de marzo del año 2021.

El **lugar de residencia** principal de los viajeros residentes alojados en apartamentos turísticos fue la propia Comunidad de Madrid, origen del 11,7% de los viajeros totales (residentes y no residentes). Le siguió Andalucía, con el 11,2% del peso.

En **la ciudad de Madrid**, se alojaron 46.526 viajeros (+299,1% de variación interanual) que realizaron 161.817 pernотaciones (+131,0% de variación respecto a marzo de 2021).

En España, el número de viajeros alojados en apartamentos turísticos (635.619) en marzo de 2022 creció un 281,6% respecto al mismo mes del año anterior.

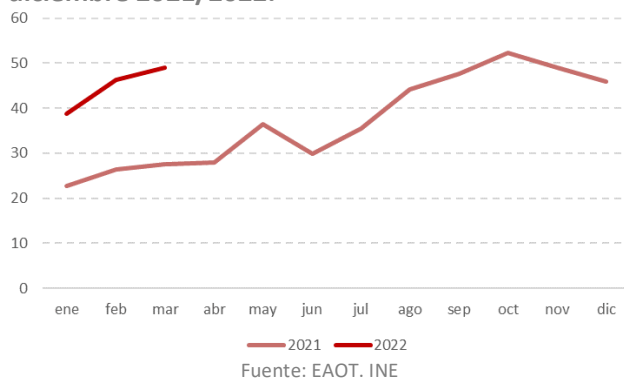
La estancia media se situó en la Comunidad de Madrid en 3,4 noches por viajero, un 39,0% menos que en marzo de 2021. En el conjunto nacional, la estancia media en este tipo de alojamientos aumentó un 10,1%, alcanzando las 5,8 noches.

Se estima que en la Comunidad de Madrid estuvieron abiertos durante este mes de marzo 3.987 **apartamentos** (+15,6% respecto al mismo mes de 2021) y 11.029 **plazas** (+18,3%). En marzo de 2021, en la región estaban operativos 3.448 apartamentos y 9.326 plazas.

Así mismo, estuvieron empleadas 633 personas (+96,0% respecto a marzo de 2021 y 310 trabajadores más).

En marzo de 2019 estuvieron activos 4.057 apartamentos y 11.115 plazas.

Grado de ocupación de los apartamentos turísticos de la Comunidad de Madrid, según meses. Enero-diciembre 2021/2022.



El grado de ocupación por plazas disponibles aumentó este mes un 78,5% en la región, registrando el 49,0% (en fin de semana fue del 61,9%). Fue la mejor ratio de ocupación en apartamentos turísticos de toda España en fin de semana y el segundo por plaza total después de Canarias. Al mismo tiempo, en el conjunto de España este grado de ocupación (30,5%) creció un 205,0% respecto al mismo mes del año anterior.

Marzo 2022

EOAT. Encuestas de Ocupación en Alojamientos Turísticos

EOAP

Encuesta de Ocupación en Apartamentos



ANEXO TABLAS EOAP

Viajeros, pernoctaciones, estancia media y grado de ocupación en apartamentos turísticos reglados de la Comunidad de Madrid. **Marzo 2022.**

	Comunidad de Madrid			España
	Absoluto	diferencia interanual	% variación interanual	% variación interanual
Número de Viajeros	48.810	34.753	247,2	281,6
Residentes en España	27.733	16.879	155,5	86,1
Residentes en el extranjero	21.077	17.874	558,0	957,6
Número de pernoctaciones	168.180	88.733	111,7	320,2
Residentes en España	85.549	32.341	60,8	62,2
Residentes en el extranjero	82.631	56.392	214,9	705,5
Estancia Media	3,4	-2,2	-39,0	10,1
Grado de ocupación				
Por plazas disponibles	49,0	21,6	78,5	205,0
Por plazas en fin de semana	61,9	33,0	114,3	201,5
Por apartamentos	70,3	26,7	61,3	167,7

Fuente: EAOT. INE

Viajeros, pernoctaciones, estancia media y grado de ocupación en apartamentos turísticos reglados de la Comunidad de Madrid. **Enero-marzo 2022.**

	Comunidad de Madrid			España
	Absoluto	diferencia interanual	% variación interanual	% variación interanual
Número de Viajeros	118.105	80.562	214,6	349,4
Residentes en España	68.777	38.448	126,8	149,5
Residentes en el extranjero	49.328	42.114	583,8	892,9
Número de pernoctaciones	438.680	222.072	102,5	331,8
Residentes en España	234.926	85.519	57,2	91,4
Residentes en el extranjero	203.754	136.553	203,2	633,6
Estancia Media	3,7	-2,1	-35,6	-3,9
Grado de ocupación				
Por plazas disponibles				212,3
Por plazas en fin de semana				212,6
Por apartamentos				171,3

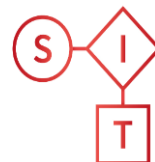
Fuente: EAOT. INE

Marzo 2022

EOAT. Encuestas de Ocupación en Alojamientos Turísticos

EOAP

Encuesta de Ocupación en Apartamentos



Sistema de Inteligencia Turística



Comunidad de Madrid

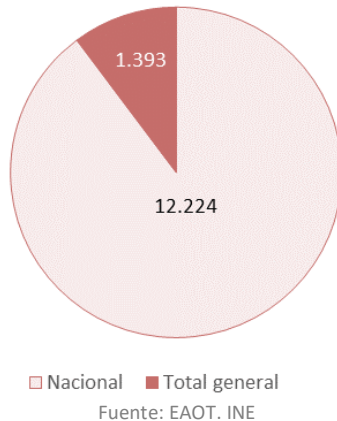
Distribución porcentual de los viajeros y pernoctaciones en apartamentos turísticos reglados en la Comunidad de Madrid según su lugar de residencia. **Marzo 2022.**

	Viajeros	Pernoctaciones
Residentes en el extranjero	43,2%	49,1%
Residentes en España	56,8%	50,9%
Andalucía	11,2%	8,3%
Aragón	1,5%	1,2%
Principado de Asturias	1,3%	1,2%
Islas Baleares	0,7%	0,6%
Canarias	1,7%	1,8%
Cantabria	0,7%	0,6%
Castilla y León	2,1%	1,8%
Castilla - La Mancha	1,8%	1,3%
Cataluña	8,6%	6,0%
Comunidad Valenciana	4,4%	3,3%
Extremadura	1,5%	1,0%
Galicia	2,8%	3,4%
Comunidad de Madrid	11,7%	15,9%
Región de Murcia	1,2%	1,3%
Comunidad Foral de Navarra	1,1%	0,7%
País Vasco	3,8%	2,1%
La Rioja	0,5%	0,3%
Ceuta	0,2%	0,1%
Melilla	0,1%	0,1%

Fuente: EAOT. INE

La Comunidad de Madrid alojó a 13.617 viajeros en campings en el mes de marzo de 2022, un 37,5% menos que el mismo mes de 2021.

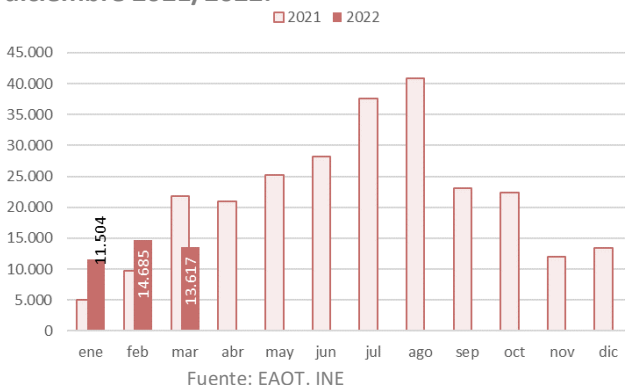
Viajeros alojados en acampamentos en la Comunidad de Madrid, según residencia. Marzo 2022.



Para analizar los datos de la Encuesta de Ocupación en Campings del mes de marzo de 2022 se deben tener en cuenta las limitaciones de desplazamiento para la llegada de turistas extranjeros procedentes de países con alta incidencia de contagios COVID o la obligatoriedad del Pasaporte COVID en muchos países para los viajes desde sus territorios.

También se tiene que considerar para el análisis de las variaciones interanuales que en marzo de 2021 estaban vigentes medidas de restricción de actividad, horarios y aforos en los establecimientos comerciales, turísticos y culturales de la región. Además, se produjeron confinamientos perimetrales en áreas básicas de salud y municipios completos con alta incidencia de contagios COVID. Así mismo, los gobiernos autonómicos (y de los países de nuestro entorno) no permitían la salida y la entrada de sus territorios por razones turísticas.

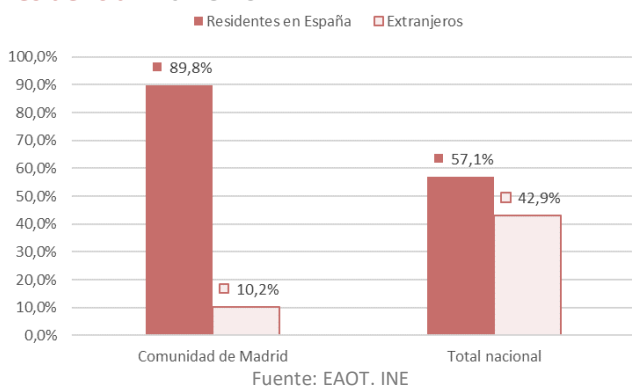
Viajeros alojados en acampamentos de la Comunidad de Madrid, según meses. Enero-diciembre 2021/2022.



La Comunidad de Madrid, en marzo de 2022, alojó a 13.617 viajeros en campings, **el 5,1% del total nacional**, colocándose en cuarta posición en el ranking de comunidades autónomas tras Cataluña, la Comunidad Valenciana y Andalucía. Este mes, la cifra de viajeros alojados en la región cayó en 8.156 viajeros respecto al mismo mes de 2021(-37,5%).

En marzo de 2019, los campings de la región habían albergado a 16.586 viajeros que realizaron 53.072 pernoctaciones. En marzo de 2022 los acampamentos madrileños empeoraron las cifras del último mes de marzo *pre-pandemia* tanto en viajeros (-17,9%) como en pernoctaciones (-14,5%).

Viajeros alojados en acampamentos de la Comunidad de Madrid y total nacional, según residencia. Marzo 2022.



Los viajeros residentes en España (89,8% del total) descendieron un 43,5% respecto al mes de marzo de 2021 mientras que los residentes en el extranjero crecieron un 979,8%.

Desde enero, se han alojado en los campings de la región 39.806 viajeros con un incremento en tasa interanual acumulada del 9,2% y en cifras absolutas de 3.367 visitantes.

Durante el mes de marzo de 2022, la cifra total de pernoctaciones realizadas por los viajeros alojados en campings de la Comunidad de Madrid fue de 45.383 (-30,9% de variación interanual), generadas en un 90,4% por turistas nacionales.

El número de pernoctaciones generadas por los viajeros residentes en España (41.044) se redujo en un 36,7%, mientras las realizadas por los viajeros extranjeros crecieron un 426,6%.

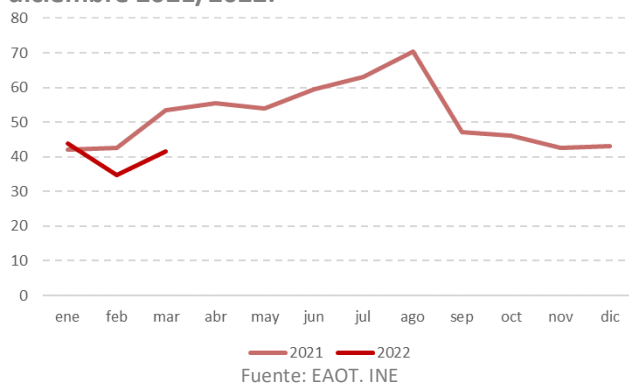
En España, el número de viajeros alojados en acampamentos en marzo de 2022 creció un 34,4% respecto al mismo mes del año anterior, registrando una cifra de 266.467 viajeros.

La estancia media se situó en marzo de 2022 en la Comunidad de Madrid en 3,3 noches por viajero, un 10,5% más que en el mismo mes de 2021. En el conjunto nacional, la estancia media en este tipo de alojamientos aumentó (+15,6%), llegando a las 5,2 noches.

Se estima que en la Comunidad de Madrid estuvieron abiertos durante este mes de marzo 19 **establecimientos** con 17.376 **plazas**. En marzo de 2021, en la región estaba activo un camping menos y 392 plazas menos).

Así mismo, estuvieron empleadas 273 personas (+27,6% respecto al mismo mes de 2021 y 59 trabajadores más).

Grado de ocupación de los acampamentos de la Comunidad de Madrid, según meses. Enero-diciembre 2021/2022.



El grado de ocupación por parcelas cayó en marzo de 2022 en la Comunidad de Madrid un 35,2%, ocupándose el 34,6% de las parcelas disponibles. El grado de ocupación en fin de semana fue del 54,3%.

Marzo 2022

EOAT. Encuestas de Ocupación en Alojamientos Turísticos

EOAC

Encuesta de Ocupación en Acampamentos



ANEXO TABLAS EOAC

Viajeros, pernoctaciones, estancia media y grado de ocupación en acampamentos de la Comunidad de Madrid. **Marzo 2022.**

	Comunidad de Madrid			España
	Absoluto	diferencia interanual	% variación interanual	% variación interanual
Número de Viajeros	13.617	-8.156	-37,5	34,4
Residentes en España	12.224	-9.420	-43,5	-16,0
Residentes en el extranjero	1.393	1.264	979,8	560,0
Número de pernoctaciones	45.383	-20.315	-30,9	55,4
Residentes en España	41.044	-23.830	-36,7	-10,0
Residentes en el extranjero	4.339	3.515	426,6	153,8
Estancia Media	3,3	0,3	10,5	15,6
Grado de ocupación				
Por parcelas	42,6	0,5	1,2	10,8
Por parcelas en fin de semana	44,4	3,5	8,5	16,1

Fuente: EOAT.INE.

Viajeros, pernoctaciones, estancia media y grado de ocupación en acampamentos de la Comunidad de Madrid. **Enero-marzo 2022.**

	Comunidad de Madrid			España
	Absoluto	diferencia interanual	% variación interanual	% variación interanual
Número de Viajeros	39.806	3.367	9,2	126,4
Residentes en España	36.744	660	1,8	53,2
Residentes en el extranjero	3.062	2.707	762,5	601,0
Número de pernoctaciones	132.544	27.647	26,4	104,4
Residentes en España	124.003	20.626	20,0	39,5
Residentes en el extranjero	8.541	7.021	461,9	153,2
Estancia Media	3,3	0,5	15,7	-9,7
Grado de ocupación				
Por parcelas				27,3
Por parcelas en fin de semana				31,8

Fuente: EOAT.INE.

Marzo 2022

EOAT. Encuestas de Ocupación en Alojamientos Turísticos

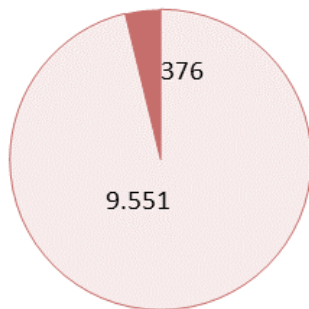
EOTR

Encuesta de Ocupación en Alojamientos de Turismo Rural



La Comunidad de Madrid alojó a 9.927 viajeros en establecimientos de turismo rural en el mes de marzo de 2022, un 32,9% menos que en el mismo mes de 2021.

Viajeros alojados en establecimientos de Turismo Rural de la Comunidad de Madrid según residencia. Marzo 2022.



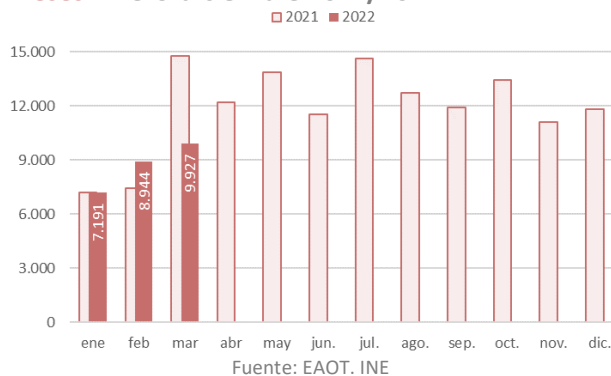
■ Nacional ■ Extranjero

Fuente: EAOT. INE

Para analizar los datos de la Encuesta de Ocupación en Establecimientos de Turismo Rural del mes de marzo de 2022 se deben tener en cuenta las limitaciones de desplazamiento para la llegada de turistas extranjeros procedentes de países con alta incidencia de contagios COVID o la obligatoriedad del Pasaporte COVID en muchos países para los viajes desde sus territorios.

También se tiene que considerar para el análisis de las variaciones interanuales que en marzo de 2021 estaban vigentes medidas de restricción de actividad, horarios y aforos en los establecimientos comerciales, turísticos y culturales de la región. Además, se produjeron confinamientos perimetrales en áreas básicas de salud y municipios completos con alta incidencia de contagios COVID. Así mismo, los gobiernos autonómicos (y de los países de nuestro entorno) no permitían la salida y la entrada de sus territorios por razones turísticas.

Viajeros alojados en establecimientos de Turismo Rural de la Comunidad de Madrid según meses. Enero-diciembre 2021/2022.

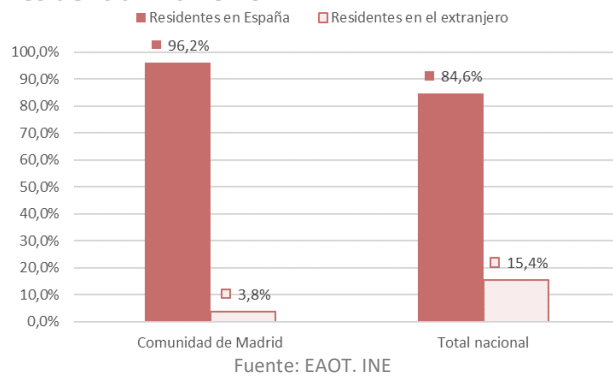


Fuente: EAOT. INE

La Comunidad de Madrid, en marzo de 2022, alojó a 9.927 viajeros en alojamientos de turismo rural, **el 4,4% del total nacional**. Respecto al mismo mes de 2021, esta cifra cayó en 4.870 viajeros (-32,9% de variación interanual).

En marzo de 2019, los establecimientos madrileños de turismo rural habían acogido a 15.193 viajeros (y 24.274 pernoctaciones). Por tanto, estos establecimientos empeoraron las cifras del último mes de marzo *pre-pandemia* (-34,7% en viajeros y -29,1% en relación a las pernoctaciones).

Viajeros alojados en establecimientos de Turismo Rural de la Comunidad de Madrid, según residencia. Marzo 2022.



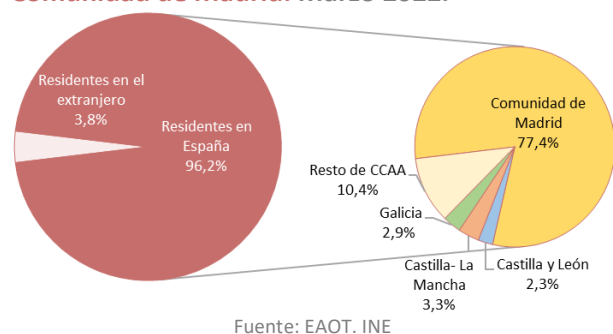
En relación al lugar de residencia de los viajeros, los residentes en España (96,2% del total) se redujeron en un 35,5% mientras que los no residentes también cayeron un 4,3% respecto al mismo mes del año 2021.

Desde enero, se han alojado en los establecimientos de turismo rural de la región 26.062 viajeros con una caída en tasa interanual acumulada del 11,4% y en cifras absolutas de 3.368 visitantes.

Durante el mes de marzo de 2022, la cifra total de pernoctaciones realizadas por los viajeros alojados en establecimientos de turismo rural de la Comunidad de Madrid fue de 17.199, lo que supuso un descenso del 29,1% en relación al mismo mes de 2021.

El número de pernoctaciones generadas por los viajeros residentes en España (16.541) se contrajo en un 29,7% y las asociadas a los viajeros no residentes registraron un decremento del 11,4%.

Residencia de los viajeros alojados en establecimientos de Turismo Rural de la Comunidad de Madrid. Marzo 2022.



El **lugar de residencia** principal de los viajeros residentes alojados en establecimientos de turismo rural fue la propia Comunidad de Madrid, origen del 77,4% de los viajeros totales (residentes y no residentes). Le siguió Castilla-La Mancha, con el 3,3% del peso.

La principal zona turística en la Comunidad para este tipo de establecimientos (los municipios del entorno del **Parque Nacional de la Sierra de Guadarrama**¹), alojó a 4.467 viajeros (-16,7% de variación en relación a marzo de 2021) que realizaron 7.448 pernoctaciones (-28,4% de variación interanual).

¹ Los municipios incluidos son Alameda del Valle, Becerril de la Sierra, El Boalo, Cercedilla, Lozoya, Manzanares El Real, Miraflores de la Sierra, Navacerrada, Navarredonda y San Mamés, Pinilla del Valle, Rascafría y Soto del Real en la Comunidad de Madrid. Esta zona turística también incluye algunos municipios de la provincia de Segovia como El Espinar, La Granja de San Ildefonso o la propia capital.

Marzo 2022

EOAT. Encuestas de Ocupación en Alojamientos Turísticos

EOTR

Encuesta de Ocupación en Alojamientos de Turismo Rural



En España, el número de viajeros alojados en establecimientos de turismo rural en marzo de 2022 creció un 126,5% respecto al mismo mes del año anterior, registrando la cifra de 225.036 viajeros.

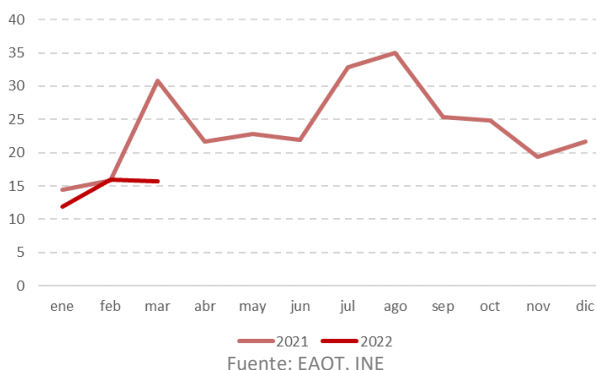
La estancia media se situó en la Comunidad de Madrid en 1,7 noches por viajero, un 5,3% más que en marzo de 2021. En el conjunto nacional, la estancia media en este tipo de alojamientos cayó un 9,0% situándose en 2,3 noches.

Se estima que en la Comunidad de Madrid estuvieron abiertos durante este mes de marzo 229 establecimientos (+15,1% respecto al mismo mes de 2021) y 3.535 plazas (+14,9%).

En el mes de marzo de 2021, en la región estaban operativos 199 establecimientos y 3.076 plazas. Estuvieron empleadas 539 personas (+2,3% de variación interanual y 12 trabajadores más).

En marzo de 2019 estuvieron activos 241 establecimientos y 3.889 plazas.

Grado de ocupación de los establecimientos de Turismo Rural de la Comunidad de Madrid, según meses. Enero-diciembre 2021/2022.



El grado de ocupación por plazas cayó un 49,2% en marzo de 2022 en la Comunidad de Madrid, ocupándose el 15,6% de las plazas (la tercera mejor tasa de las regiones españolas tras Canarias e Islas Baleares). El grado de ocupación de plazas en fin de semana fue del 44,9% (la mejor ratio en España). Al mismo tiempo, en el conjunto de España este porcentaje se situó en el 11,3%, con un incremento del 62,4% respecto al mismo mes del año anterior.

Marzo 2022

EOAT. Encuestas de Ocupación en Alojamientos Turísticos

EOTR

Encuesta de Ocupación en Alojamientos de Turismo Rural



ANEXO TABLAS EOTR

Viajeros, pernoctaciones, estancia media y grado de ocupación en establecimientos de turismo rural de la Comunidad de Madrid. **Marzo 2022.**

	Comunidad de Madrid			España
	absoluto	diferencia interanual	% variación interanual	% variación interanual
Número de Viajeros	9.927	-4.870	-32,9	126,5
Residentes en España	9.551	-4.715	-33,1	105,6
Residentes en el extranjero	376	-155	-29,2	410,8
Número de pernoctaciones	17.199	-12.328	-41,8	106,2
Residentes en España	16.541	-11.963	-42,0	80,3
Residentes en el extranjero	658	-365	-35,7	284,8
Estancia Media	1,7	-0,1	-6,6	-9,0
Grado de ocupación				
Por plazas disponibles	15,6	-15,1	-49,2	62,4
Por plazas en fin de semana	44,9	-14,7	-24,7	115,6
Por habitaciones	20,2	-16,9	-45,5	47,7

Fuente: EAOT. INE

Viajeros, pernoctaciones, estancia media y grado de ocupación en establecimientos de turismo rural de la Comunidad de Madrid. **Enero-marzo 2022.**

	Comunidad de Madrid			España
	absoluto	diferencia interanual	% variación interanual	% variación interanual
Número de Viajeros	26.062	-3.368	-11,4	245,9
Residentes en España	25.132	-3.296	-11,6	224,5
Residentes en el extranjero	930	-72	-7,2	524,1
Número de pernoctaciones	46.901	-9.016	-16,1	184,7
Residentes en España	45.005	-8.977	-16,6	168,1
Residentes en el extranjero	1.896	-39	-2,0	274,4
Estancia Media	1,8	-0,1	-5,3	-17,7
Grado de ocupación				
Por plazas disponibles				124,0
Por plazas en fin de semana				201,2
Por habitaciones				95,2

Fuente: EAOT. INE

Marzo 2022

EOAT. Encuestas de Ocupación en
Alojamientos Turísticos

EOTR

Encuesta de Ocupación
en Alojamientos de
Turismo Rural



Distribución porcentual de los viajeros y pernoctaciones en establecimientos de turismo rural de la Comunidad de Madrid según su lugar de residencia. Marzo 2022.

	Viajeros	Pernoctaciones
Residentes en el extranjero	3,8%	3,8%
Residentes en España	96,2%	96,2%
Andalucía	2,3%	2,4%
Aragón	0,2%	0,3%
Principado de Asturias	0,4%	0,7%
Islas Baleares	0,2%	0,1%
Canarias	0,2%	0,2%
Cantabria	0,8%	0,6%
Castilla y León	2,3%	2,8%
Castilla - La Mancha	3,3%	3,2%
Cataluña	1,5%	1,3%
Comunidad Valenciana	2,0%	1,7%
Extremadura	0,2%	0,1%
Galicia	2,9%	2,5%
Comunidad de Madrid	77,4%	77,0%
Región de Murcia	0,6%	0,7%
Comunidad Foral de Navarra	0,8%	1,2%
País Vasco	1,2%	1,3%
La Rioja	0,1%	0,0%
Ceuta	-	-
Melilla	-	-

Fuente: EOAT.INE

La Comunidad de Madrid alojó a 31.776 viajeros en albergues en el mes de marzo de 2022, un 1.831,1% más que en el mismo mes de 2021.

Esta cifra representó el 20,4% del total nacional colocándose en primera posición en el **ranking** de comunidades autónomas. Respecto al mismo mes de 2021, esta cifra aumentó en 30.115 viajeros.

Durante el mes de marzo de 2022, la cifra total de **pernoctaciones** realizadas por los viajeros alojados en albergues de la región fue de 72.259, el 82,5% de las cuales fueron generadas por visitantes extranjeros (59.626).

A nivel nacional, se alojaron 155.391 viajeros (82.349 residentes en España y 73.042 en el extranjero) con un crecimiento respecto a marzo de 2021 del 845,5%.

ANEXO TABLAS EOAL

Viajeros, pernoctaciones, estancia media y grado de ocupación en albergues turísticos de la Comunidad de Madrid. Marzo 2022.

	Comunidad de Madrid			España
	absoluto	diferencia interanual	% variación interanual	% variación interanual
Número de Viajeros	31.776	30.115	1.813,1	845,5
Residentes en España	7.442	6.056	436,9	492,0
Residentes en el extranjero	24.334	24.059	8.748,7	2.793,9
Número de pernoctaciones	72.259	69.045	2.148,3	557,3
Residentes en España	12.633	9.918	365,3	328,8
Residentes en el extranjero	59.626	59.127	11.849,1	1.373,5
Estancia Media	2,3	0,3	17,5	-30,5
Grado de ocupación				
Por plazas disponibles	58,6	40,1	217,5	251,1
Por plazas en fin de semana	84,2	55,0	188,9	230,6

Fuente: EAOT. INE.

Viajeros, pernoctaciones, estancia media y grado de ocupación en albergues turísticos de la Comunidad de Madrid. Enero-marzo 2022.

	Comunidad de Madrid			España
	absoluto	diferencia interanual	% variación interanual	% variación interanual
Número de Viajeros	81.018	72.427	843,1	1.133,1
Residentes en España	19.422	11.776	154,0	757,6
Residentes en el extranjero	61.596	60.651	6.418,1	2.289,9
Número de pernoctaciones	173.587	156.226	899,9	601,4
Residentes en España	33.930	18.942	126,4	410,3
Residentes en el extranjero	139.657	137.284	5.785,3	1.038,9
Estancia Media	2,14	0,1	6,0	-43,1
Grado de ocupación				
Por plazas disponibles				209,0
Por plazas en fin de semana				246,6

Fuente: EAOT. INE.

Distribución porcentual de los viajeros y pernoctaciones en albergues turísticos de la Comunidad de Madrid según su lugar de residencia. Marzo 2022.

	Viajeros	Pernoctaciones
Residentes en el extranjero	76,6%	82,5%
Residentes en España	23,4%	17,5%
Andalucía	1,8%	1,5%
Aragón	1,3%	1,0%
Principado de Asturias	1,2%	0,9%
Islas Baleares	0,7%	0,5%
Canarias	0,7%	0,5%
Cantabria	1,3%	1,0%
Castilla y León	1,2%	0,8%
Castilla - La Mancha	0,6%	0,5%
Cataluña	3,7%	2,5%
Comunidad Valenciana	2,3%	1,5%
Extremadura	0,7%	0,6%
Galicia	1,0%	0,8%
Comunidad de Madrid	2,4%	1,8%
Región de Murcia	1,5%	1,2%
Comunidad Foral de Navarra	0,9%	0,8%
País Vasco	1,2%	1,0%
La Rioja	0,5%	0,4%
Ceuta	0,1%	0,1%
Melilla	0,1%	0,1%

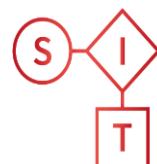
Fuente: EOAT.INE

Marzo 2022

EOAT. Encuestas de Ocupación en Alojamientos Turísticos

EOAL

Encuesta de Ocupación
en Albergues



Sistema de
Inteligencia
Turística
COMUNIDAD DE
MADRID



Viajeros, pernoctaciones, variación interanual y variación respecto a marzo de 2019 en los alojamientos turísticos reglados de la Comunidad de Madrid. **Marzo 2022.**

	absoluto	% variación interanual	% variación respecto a marzo 2019
Número de Viajeros total	953.405	198,8	-18,2
EOH	849.275	186,1	-22,2
EOAP	48.810	247,2	-2,5
EOAC	13.617	-37,5	-17,9
EOTR	9.927	-32,9	-34,7
EOAL	31.776	1.813,1	449,2
Número de pernoctaciones total	2.037.790	168,1	-16,5
EOH	1.734.769	198,0	-20,3
EOAP	168.180	111,7	-3,4
EOAC	45.383	-30,9	-14,5
EOTR	17.199	-41,8	-29,1
EOAL	72.259	2.148,3	490,3

Fuente: EOAT.INE