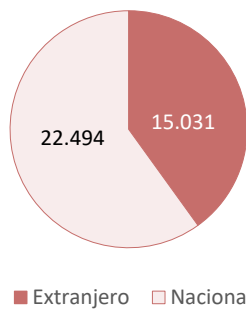


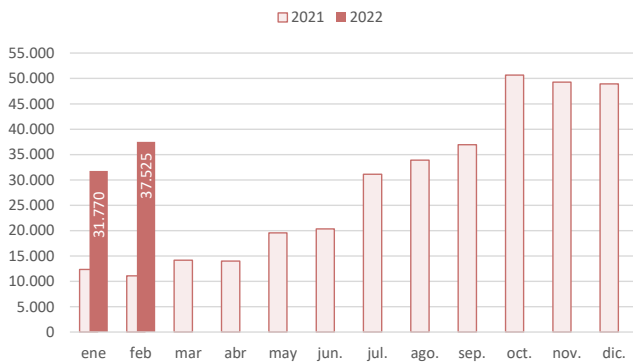
La Comunidad de Madrid alojó 37.525 viajeros en apartamentos turísticos reglados en el mes de febrero de 2022, un 237,7% más que en el primer mes de 2021.

Viajeros alojados en apartamentos turísticos en la Comunidad de Madrid, según residencia. Febrero 2022.



Fuente: EAOT. INE

Viajeros alojados en apartamentos turísticos de la Comunidad de Madrid, según meses. Enero-diciembre 2021/2022.



Fuente: EAOT. INE

En España, el número de viajeros alojados en apartamentos turísticos (601.947) en febrero de 2022 subió un 486,0% respecto al mismo mes del año anterior.

En relación al lugar de residencia, los viajeros no residentes en España (350.308) crecieron un 1.080,7% interanual mientras que los viajeros residentes (251.639) aumentaron un 244,4%.

La Comunidad de Madrid, en febrero de 2022, alojó a 37.525 viajeros en apartamentos turísticos, **el 6,2% del total Nacional**, situándose en cuarta posición en el ranking de comunidades autónomas tras Canarias, Andalucía y Comunidad Valenciana.

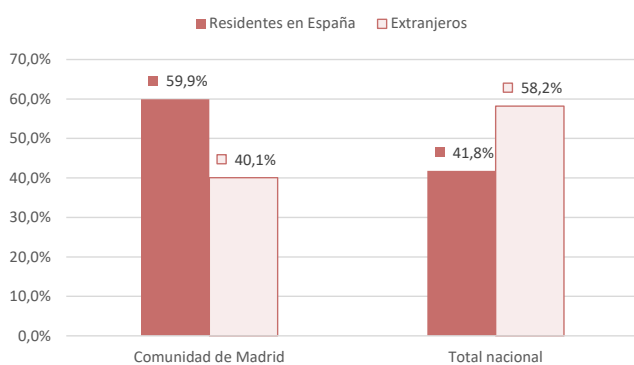
Este mes, la cifra de viajeros alojados en la Comunidad subió en 26.414 viajeros respecto al mismo mes del año anterior, lo que supuso un avance del 232,7%.

Los viajeros residentes en el extranjero (40,1% del total) crecieron un 639,7% respecto al mismo mes del año 2021 y los residentes en España aumentaron un 147,8%.

En Madrid capital, se alojaron 35.072 viajeros (+258,1% de variación interanual) que realizaron 131.922 pernoctaciones (+113,5% de variación respecto a febrero del año anterior).

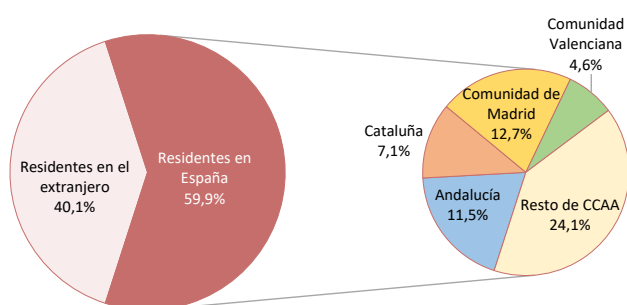
Se deben tener en cuenta las restricciones de movilidad en el territorio madrileño en distintas zonas básicas de salud a lo largo del mes de febrero de 2021, los confinamientos perimetrales autonómicos y las limitaciones de desplazamiento para la llegada de turistas extranjeros.

Viajeros alojados en apartamentos turísticos de la Comunidad de Madrid, según país de residencia. Febrero 2022.



Fuente: EAOT. INE

Residencia de los viajeros alojados en apartamentos turísticos de la Comunidad de Madrid. Febrero 2022.



Fuente: EAOT. INE

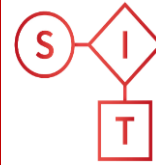
Durante el mes de febrero de 2022, la cifra de **pernoctaciones** realizadas por los viajeros alojados en apartamentos turísticos de la Comunidad de Madrid fue de 142.209, lo que supuso un aumento del 103,6% en relación al segundo mes de 2021.

El número de pernoctaciones generadas por los viajeros residentes en España (79.473) creció un 63,2%, mientras que las asociadas a los no residentes (62.736) aumentaron un 196,5%.

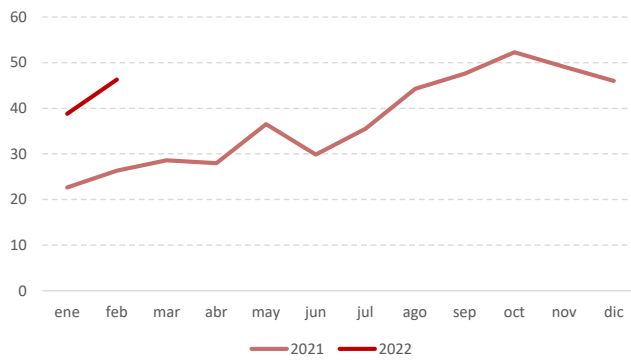
La **estancia media** se situó en la Comunidad de Madrid en 3,8 noches por viajero, un 39,7% menos que en febrero de 2021. En el conjunto nacional, la estancia media en este tipo de alojamientos cayó un 16,2%, alcanzando las 5,5 noches.

El **lugar de residencia** principal de los viajeros residentes alojados en apartamentos turísticos fue la propia Comunidad de Madrid, origen del 12,7% de los viajeros totales (residentes y no residentes). Le siguió Andalucía, con el 11,5% del peso.

Se estima que en la Comunidad de Madrid estuvieron abiertos durante este mes de febrero 3.974 **apartamentos** (+13,6% respecto al primer mes de 2021) y 10.920 **plazas** (+15,3%). Así mismo, estuvieron empleadas 582 personas (+83%).



Grado de ocupación de los apartamentos de la Comunidad de Madrid, según meses. Enero-febrero 2021/2022.



Fuente: EAOT. INE

El grado de ocupación por plazas disponibles subió este mes un 75,7% en la región, registrando el 46,3. En fin de semana, la Comunidad de Madrid registró una ocupación del 55,9%. Al mismo tiempo, en el conjunto de España este grado de ocupación (35,77%) creció un 259,1% respecto al mismo mes del año anterior.

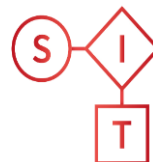
Febrero

2022

EOAT. Encuestas de Ocupación en Alojamientos Turísticos

EOAP

Encuesta de Ocupación en Apartamentos



Sistema de Inteligencia Turística



Comunidad de Madrid

ANEXO TABLAS EOAP

Viajeros, pernoctaciones, estancia media y grado de ocupación en apartamentos turísticos reglados de la Comunidad de Madrid. **Febrero 2022.**

	Comunidad de Madrid			España
	Absoluto	diferencia interanual	% variación interanual	% variación interanual
Número de Viajeros	37.525	26.414	237,7	486,0
Residentes en España	22.494	13.415	147,8	244,4
Residentes en el extranjero	15.031	12.999	639,7	1.080,7
Número de pernoctaciones	142.209	72.369	103,6	391,0
Residentes en España	79.473	30.789	63,2	122,7
Residentes en el extranjero	62.736	41.580	196,5	724,7
Estancia Media	3,8	-2,5	-39,7	-16,2
Grado de ocupación				
Por plazas disponibles	46,3	19,9	75,7	245,6
Por plazas en fin de semana	55,9	27,9	99,5	259,1
Por apartamentos	65,0	23,0	54,9	187,9

Fuente: EAOT. INE

Viajeros, pernoctaciones, estancia media y grado de ocupación en apartamentos turísticos reglados de la Comunidad de Madrid. **Enero-Febrero 2022.**

	Comunidad de Madrid			España
	Absoluto	diferencia interanual	% variación interanual	% variación interanual
Número de Viajeros	69.295	45.809	195,0	401,9
Residentes en España	41.044	21.569	110,8	204,2
Residentes en el extranjero	28.251	24.240	604,3	855,8
Número de pernoctaciones	270.500	133.339	97,2	338,9
Residentes en España	149.377	53.178	55,3	111,6
Residentes en el extranjero	121.123	80.161	195,7	595,7
Estancia Media	3,9	-1,9	-33,2	-12,5
Grado de ocupación				
Por plazas disponibles				
Por plazas en fin de semana				
Por apartamentos				

Fuente: EAOT. INE

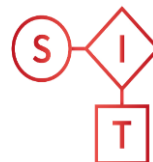
Febrero

2022

EOAT. Encuestas de Ocupación
en Alojamientos Turísticos

EOAP

Encuesta de Ocupación en Apartamentos



Sistema de
Inteligencia
Turística



Comunidad
de Madrid

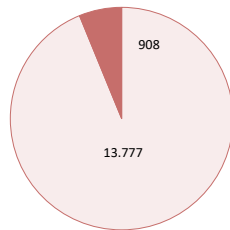
Distribución porcentual de los viajeros y pernoctaciones en apartamentos turísticos reglados en la Comunidad de Madrid según su lugar de residencia. **Febrero 2022.**

	Viajeros	Pernoctaciones
Residentes en el extranjero	40,1%	44,1%
Residentes en España	59,9%	55,9%
Andalucía	11,5%	8,6%
Aragón	1,6%	1,1%
Principado de Asturias	1,9%	1,5%
Islas Baleares	1,1%	0,7%
Canarias	3,0%	2,7%
Cantabria	1,3%	1,0%
Castilla y León	2,5%	1,8%
Castilla - La Mancha	1,7%	1,4%
Cataluña	7,1%	5,6%
Comunidad Valenciana	4,6%	3,5%
Extremadura	1,2%	0,8%
Galicia	4,0%	4,4%
Comunidad de Madrid	12,7%	19,0%
Región de Murcia	1,0%	0,8%
Comunidad Foral de Navarra	0,8%	0,5%
País Vasco	3,0%	1,9%
La Rioja	0,7%	0,4%
Ceuta	0,1%	0,1%
Melilla	0,0%	0,0%

Fuente: EAOT. INE

La Comunidad de Madrid alojó 14.685 viajeros en campings en el mes de febrero de 2022, un 51,8% más que en el mismo mes de 2021.

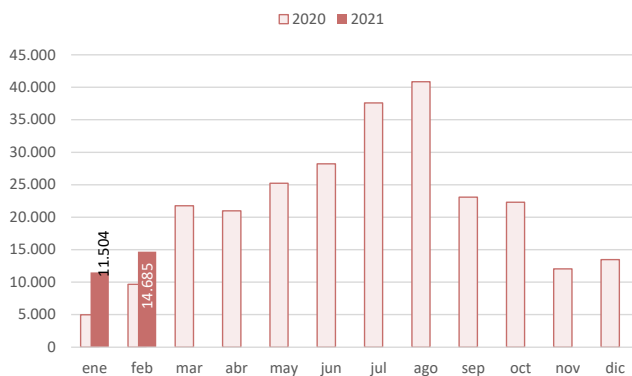
Viajeros alojados en acampamentos en la Comunidad de Madrid, según residencia. Febrero 2022.



□ Nacional ■ Extranjero

Fuente: EAOT. INE

Viajeros alojados en acampamentos de la Comunidad de Madrid, según meses. Enero-diciembre 2021/2022.



Fuente: EAOT. INE

En España, el número de viajeros alojados en acampamentos en febrero de 2022 subió un 333,6% respecto al mismo mes del año anterior, registrando una cifra de 225.233 viajeros.

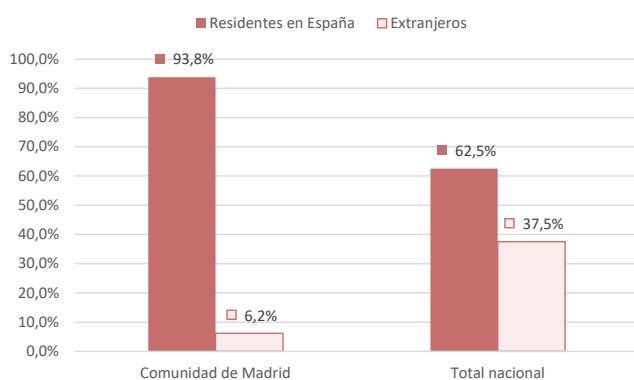
El número de viajeros no residentes fue de 84.473, lo que representó un aumento del 850,3%. Por otro lado, el número de viajeros residentes en España subió un 227% (140.760 viajeros).

La Comunidad de Madrid, en febrero de 2022, alojó a 14.685 viajeros en campings, **el 6,5% del total Nacional**, colocándose en cuarta posición en el ranking de comunidades autónomas tras Cataluña, Andalucía y Comunidad Valenciana. Este mes, la cifra de viajeros alojados en la región creció en 5.011 viajeros respecto a febrero de 2021 (+51,8%).

Los viajeros residentes en España (93,8% del total) crecieron un 44,4% respecto al primer mes de 2021 mientras que los residentes en el extranjero subieron un 572,6%.

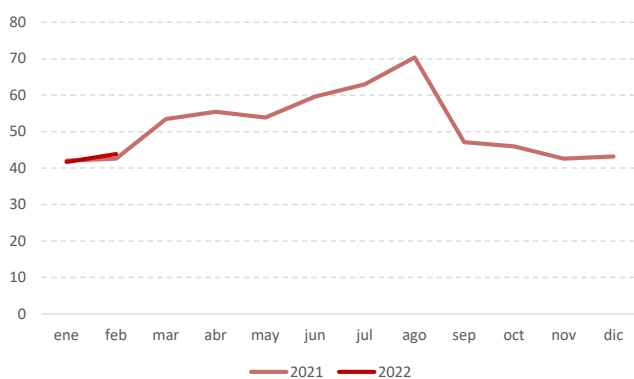
Se deben tener en cuenta las restricciones de movilidad en el territorio madrileño en distintas zonas básicas de salud a lo largo del mes de febrero de 2021, los confinamientos perimetrales autonómicos y las limitaciones de desplazamiento para la llegada de turistas extranjeros.

Viajeros alojados en acampamentos de la Comunidad de Madrid y total nacional, según residencia. Febrero 2022.



Fuente: EAOT. INE

Grado de ocupación de los acampamentos de la Comunidad de Madrid, según meses. Enero-febrero 2021/2022.



Fuente: EAOT. INE

Durante el mes de febrero de 2022, la cifra total de **pernoctaciones** realizadas por los viajeros alojados en campings de la Comunidad de Madrid fue de 48.751, lo que supuso un aumento del 97% respecto a febrero de 2021.

El número de pernoctaciones generadas por los viajeros residentes en España (46.447) subió un 90,1% y las realizadas por los viajeros extranjeros crecieron un 626,8%.

La estancia media se situó en febrero de 2022 en la Comunidad de Madrid en 3,3 noches por viajero, un 29,8% más que en el mismo mes de 2021. En el conjunto nacional, la estancia media en este tipo de alojamientos decreció (-39,1), llegando a las 5,9 noches.

Se estima que en la Comunidad de Madrid estuvieron abiertos durante este mes de febrero 19 **establecimientos**, uno más que en el año 2021, con 17.376 **plazas** (434 más que en febrero de 2021). Así mismo, estuvieron empleadas 247 personas (+19% respecto al segundo mes de 2021).

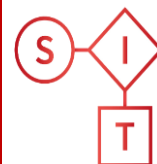
El grado de ocupación por parcelas subió en febrero de 2022 en la Comunidad de Madrid un 3%, ocupándose el 43,9% de las parcelas disponibles. El grado de ocupación en fin de semana fue del 44,4%. Al mismo tiempo, en el conjunto de España este grado de ocupación se situó en el 47,2% con un ascenso del 44,1% respecto al mismo mes del año anterior.

Febrero 2022

EOAT. Encuestas de Ocupación en Alojamientos Turísticos

EOAC

Encuesta de Ocupación en Acampamentos



Sistema de Inteligencia Turística
Comunidad de Madrid



Comunidad de Madrid

ANEXO TABLAS EOAC

Viajeros, pernoctaciones, estancia media y grado de ocupación en acampamentos de la Comunidad de Madrid. **Febrero 2022.**

	Comunidad de Madrid			España
	Absoluto	diferencia interanual	% variación interanual	% variación interanual
Número de Viajeros	14.685	5.011	51,8	333,6
Residentes en España	13.777	4.238	44,4	227,0
Residentes en el extranjero	908	773	572,6	850,3
Número de pernoctaciones	48.751	24.007	97,0	163,9
Residentes en España	46.447	22.020	90,1	157,3
Residentes en el extranjero	2.304	1.987	626,8	166,7
Estancia Media	3,3	0,8	29,8	-39,1
Grado de ocupación				
Por parcelas	43,9	1,3	3,0	40,8
Por parcelas en fin de semana	44,4	-2,1	-4,5	44,1

Fuente: EOAT.INE.

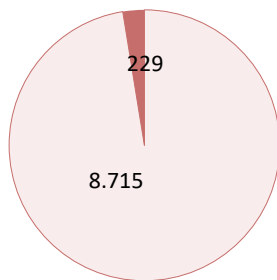
Viajeros, pernoctaciones, estancia media y grado de ocupación en acampamentos de la Comunidad de Madrid. **Enero-Febrero 2022.**

	Comunidad de Madrid			España
	Absoluto	diferencia interanual	% variación interanual	% variación interanual
Número de Viajeros	26.189	11.523	78,6	314,5
Residentes en España	24.520	10.080	69,8	220,5
Residentes en el extranjero	1.669	1.443	638,5	633,2
Número de pernoctaciones	87.161	47.962	122,4	146,2
Residentes en España	82.959	44.456	115,5	129,0
Residentes en el extranjero	4.202	3.506	503,7	153,0
Estancia Media	3,3	0,7	24,5	-40,6
Grado de ocupación				
Por parcelas				
Por parcelas en fin de semana				

Fuente: EOAT.INE.

La Comunidad de Madrid alojó 8.944 viajeros en establecimientos de turismo rural en el mes de febrero de 2022, un 20,5% más que en el mismo mes de 2021.

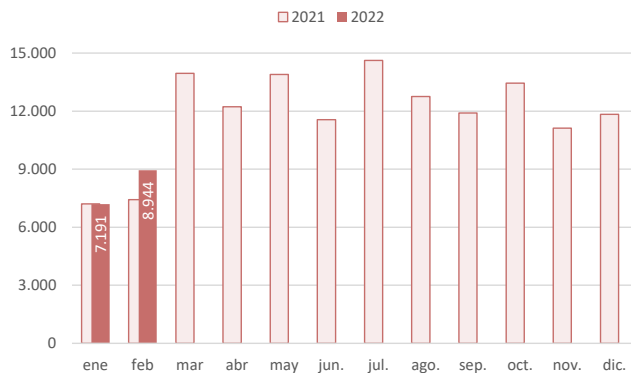
Viajeros alojados en establecimientos de Turismo Rural de la Comunidad de Madrid según residencia. Febrero 2022.



□ Nacional ■ Extranjero

Fuente: EAOT. INE

Viajeros alojados en establecimientos de Turismo Rural de la Comunidad de Madrid según meses. Enero-diciembre 2021/2022.



Fuente: EAOT. INE

En España, el número de viajeros alojados en establecimientos de turismo rural en febrero de 2022 subió un 514,1% respecto al año anterior, registrando la cifra de 210.983 viajeros.

El número de viajeros residentes fue de 187.096 con un ascenso interanual del 485,7%. Por su parte, el número de viajeros residentes en el extranjero creció un 890,2% y registró un total de 23.887 viajeros.

La Comunidad de Madrid, en febrero de 2022, alojó a 8.944 viajeros en alojamientos de turismo rural, el 4,2% del total nacional. Respecto al mismo mes de 2021, esta cifra creció en 1.521 viajeros (+20,5% de variación interanual).

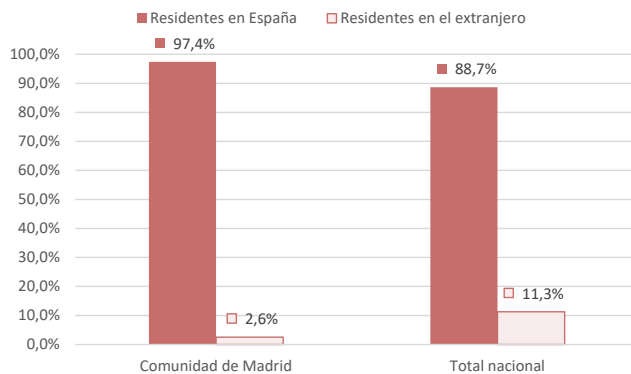
En relación al lugar de residencia de los viajeros, los residentes en España (96,2% del total) crecieron un 19,9% y los no residentes crecieron un 315,3% respecto a febrero de 2021.

La principal zona turística en la comunidad para este tipo de establecimientos, los municipios del entorno del Parque Nacional de la Sierra de Guadarrama¹, alojó a 4.353 viajeros que realizaron 8.036 pernотaciones.

Se deben tener en cuenta las restricciones de movilidad en el territorio madrileño en distintas

¹ Los municipios incluidos son Alameda del Valle, Becerril de la Sierra, El Boalo, Cercedilla, Lozoya, Manzanares El Real, Miraflores de la Sierra, Navacerrada, Navarredonda y San Mamés, Pinilla del Valle, Rascafría y Soto del Real en la Comunidad de Madrid. Esta zona turística también incluye algunos municipios de la provincia de Segovia como El Espinar, La Granja de San Ildefonso o la propia capital.

Viajeros alojados en establecimientos de Turismo Rural de la Comunidad de Madrid, según residencia. Febrero 2022.



Fuente: EAOT. INE

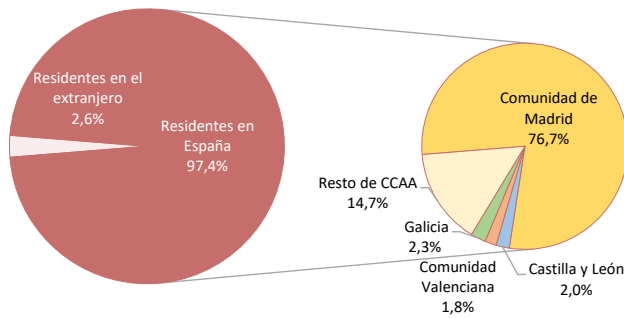
zonas básicas de salud a lo largo del mes de febrero de 2021, los confinamientos perimetrales autonómicos y las limitaciones de desplazamiento para la llegada de turistas extranjeros.

Durante febrero de 2022, la cifra total de **pernoctaciones** realizadas por los viajeros alojados en establecimientos de turismo rural de la Comunidad de Madrid fue de 16.296, lo que supuso un ascenso del 23,3% en relación al mismo mes de 2021.

El número de pernoctaciones generadas por los viajeros residentes en España (15.673) creció un 19,9% y las asociadas a los viajeros no residentes registraron un ascenso del 315,3%.

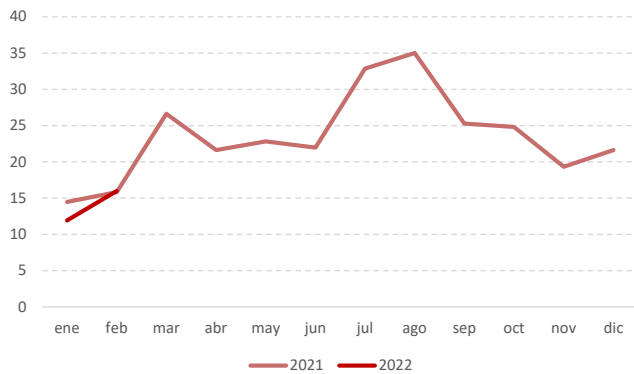
La estancia media se situó en la Comunidad de Madrid en 1,8 noches por viajero, un 1,3% más que en febrero de 2021. En el conjunto nacional, la estancia media en este tipo de alojamientos cayó un 31% situándose en 2,3 noches.

Residencia de los viajeros alojados en establecimientos de Turismo Rural de la Comunidad de Madrid. Febrero 2022.



Fuente: EAOT. INE

Grado de ocupación de los establecimientos de Turismo Rural de la Comunidad de Madrid, según meses. Enero-febrero 2021/2022.



Fuente: EAOT. INE

El **lugar de residencia** principal de los viajeros residentes alojados en establecimientos de turismo rural continuó siendo la propia Comunidad de Madrid, origen del 76,7% de los viajeros totales (residentes y no residentes).

Se estima que en la Comunidad de Madrid estuvieron abiertos durante este mes de febrero 232 establecimientos (+17,2% respecto al mismo mes de 2021) y 3.631 plazas (+22,1%). Estuvieron empleadas 501 personas (+1,2% de variación interanual).

El **grado de ocupación** por plazas subió un 1% en febrero de 2022 en la Comunidad de Madrid, ocupándose el 16% de las plazas. El grado de ocupación de plazas en fin de semana fue del 39,4%. Al mismo tiempo, en el conjunto de España este porcentaje se situó en el 27,8%, con un ascenso del 363,4% respecto al mismo mes del año anterior.

Febrero 2022

EOAT. Encuestas de Ocupación en Alojamientos Turísticos

EOTR

Encuesta de Ocupación en Alojamientos de Turismo Rural



ANEXO TABLAS EOTR

Viajeros, pernoctaciones, estancia media y grado de ocupación en establecimientos de turismo rural de la Comunidad de Madrid. **Febrero 2022.**

	Comunidad de Madrid			España
	absoluto	diferencia interanual	% var. anual	% var. Anual
Número de Viajeros	8.944	1.521	20,5	514,1
Residentes en España	8.715	1.323	17,9	485,7
Residentes en el extranjero	229	198	638,7	890,3
Número de pernoctaciones	16.296	3.078	23,3	323,8
Residentes en España	15.673	2.605	19,9	335,6
Residentes en el extranjero	623	473	315,3	278,2
Estancia Media	1,8	0,0	1,3	-31,0
Grado de ocupación				
Por plazas disponibles	16,0	0,2	1,0	222,1
Por plazas fin de semana	39,4	2,9	7,8	363,4
Por habitaciones	20,8	0,2	0,8	159,0

Fuente: EAOT. INE

Viajeros, pernoctaciones, estancia media y grado de ocupación en establecimientos de turismo rural de la Comunidad de Madrid. **Enero-Febrero 2022.**

	Comunidad de Madrid			España
	absoluto	diferencia interanual	% var. anual	% var. Anual
Número de Viajeros	16.135	1.502	10,3	421,2
Residentes en España	15.581	1.419	10,0	400,5
Residentes en el extranjero	554	83	17,6	674,2
Número de pernoctaciones	29.702	3.312	12,6	271,9
Residentes en España	28.464	2.986	11,7	273,1
Residentes en el extranjero	1.238	326	35,7	266,7
Estancia Media	1,8	0,0	2,1	-28,7
Grado de ocupación				
Por plazas disponibles				
Por plazas fin de semana				
Por habitaciones				

Fuente: EAOT. INE

Febrero 2022

EOAT. Encuestas de Ocupación en Alojamientos Turísticos

EOTR

Encuesta de Ocupación en Alojamientos de Turismo Rural



Distribución porcentual de los viajeros y pernoctaciones en establecimientos de turismo rural de la Comunidad de Madrid según su lugar de residencia. **Febrero 2022.**

	Viajeros	Pernoctaciones
Residentes en el extranjero	2,6%	3,8%
Residentes en España	97,4%	96,2%
Andalucía	3,9%	5,0%
Aragón	0,4%	0,4%
Principado de Asturias	0,7%	0,7%
Islas Baleares	0,3%	0,3%
Canarias	0,5%	0,6%
Cantabria	0,8%	0,6%
Castilla y León	2,0%	2,4%
Castilla - La Mancha	3,7%	3,1%
Cataluña	1,7%	2,1%
Comunidad Valenciana	1,8%	2,1%
Extremadura	0,5%	0,8%
Galicia	2,3%	1,7%
Comunidad de Madrid	76,7%	73,8%
Región de Murcia	0,3%	0,3%
Comunidad Foral de Navarra	0,7%	0,8%
País Vasco	0,6%	0,6%
La Rioja	0,1%	0,1%
Ceuta	0,1%	0,1%
Melilla	0,5%	0,5%

Fuente: EOAT.INE.

La Comunidad de Madrid alojó 29.229 viajeros en albergues en el mes de febrero de 2022.

Durante el mes de febrero de 2022, la cifra total de **pernoctaciones** realizadas por los viajeros alojados en albergues de la región fue de 57.414.

A nivel nacional, se alojaron 105.375 viajeros (56.578 residentes en España) con un ascenso interanual del 1.565%.

ANEXO TABLAS EOAL

Viajeros, pernoctaciones, estancia media y grado de ocupación en albergues turísticos de la Comunidad de Madrid. **Febrero 2022.**

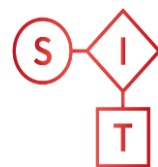
	Comunidad de Madrid			España
	absoluto	diferencia interanual	% var. anual	% var. Anual
Número de Viajeros	29.229			1565,0
Residentes en España	9.853			1301,5
Residentes en el extranjero	19.376			2029,0
Número de pernoctaciones	57.414			685,1
Residentes en España	17.063			589,8
Residentes en el extranjero	40.351			825,1
Estancia Media	2,0			-52,8
Grado de ocupación				
Por plazas disponibles	49,8			286,5
Por plazas en fin de semana	80,1			407,5

Fuente: EAOT. INE.

Viajeros, pernoctaciones, estancia media y grado de ocupación en albergues turísticos de la Comunidad de Madrid. **Enero-Febrero 2022.**

	Comunidad de Madrid			España
	absoluto	diferencia interanual	% var. anual	% var. Anual
Número de Viajeros	54.761			-56,3
Residentes en España	17.499			-64,6
Residentes en el extranjero	37.262			-41,4
Número de pernoctaciones	112.082			-64,5
Residentes en España	32.051			-72,4
Residentes en el extranjero	80.031			-49,8
Estancia Media	2,05			-18,7
Grado de ocupación				
Por plazas disponibles				
Por plazas en fin de semana				

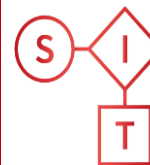
Fuente: EAOT. INE.



Distribución porcentual de los viajeros y pernoctaciones en albergues de la Comunidad de Madrid según su lugar de residencia. **Febrero 2022.**

	Viajeros	Pernoctaciones
Residentes en el extranjero	66,3%	70,3%
Residentes en España	33,7%	29,7%
Andalucía	3,4%	3,1%
Aragón	1,1%	1,2%
Principado de Asturias	1,1%	0,8%
Islas Baleares	1,0%	0,9%
Canarias	0,8%	0,9%
Cantabria	0,9%	0,7%
Castilla y León	1,3%	1,1%
Castilla - La Mancha	0,8%	0,7%
Cataluña	4,0%	3,7%
Comunidad Valenciana	3,5%	3,0%
Extremadura	1,1%	1,0%
Galicia	1,3%	1,1%
Comunidad de Madrid	7,5%	6,6%
Región de Murcia	1,0%	0,8%
Comunidad Foral de Navarra	1,4%	1,2%
País Vasco	2,1%	1,7%
La Rioja	1,1%	0,9%
Ceuta	0,1%	0,1%
Melilla	0,1%	0,1%

Fuente: EAOT. INE.



Viajeros, pernoctaciones, %variación interanual y % variación respecto a diciembre de 2019 en los alojamientos turísticos regulados de la Comunidad de Madrid. **Febrero 2022.**

	absoluto	% variación interanual	% variación respecto a febrero 2019
Número de Viajeros total	810.132	200,6%	-17,9%
EOH	719.749	199%	-22%
EOAP	37.525	238%	5%
EOAC	14.685	52%	26%
EOTR	8.944	20%	-25%
EOAL	29.229	3148%	510%
Número de pernoctaciones total	1.698.746	192%	-13%
EOH	1.434.076	204%	-19%
EOAP	142.209	104%	11%
EOAC	48.751	97%	52%
EOTR	16.296	23%	-19%
EOAL	57.414	2660%	450%

Fuente: EOAT.INE