

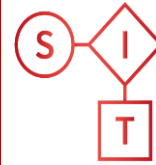
Enero

2022

EOAT. Encuestas de Ocupación en Alojamientos Turísticos

EOAP

Encuesta de Ocupación en Apartamentos



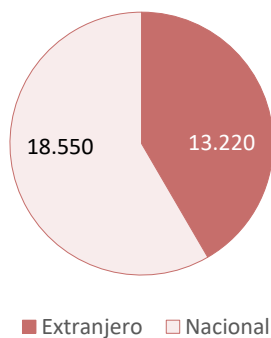
Sistema de Inteligencia Turística



Comunidad de Madrid

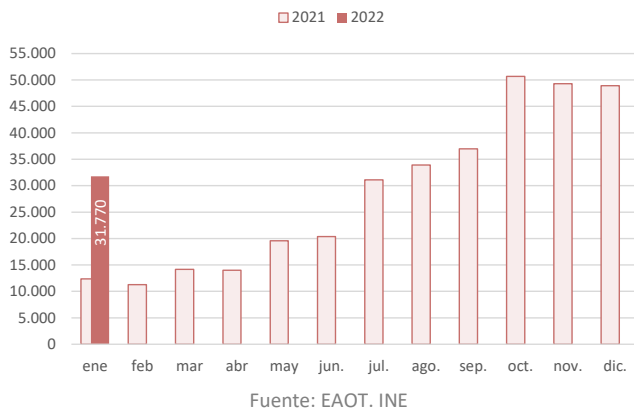
La Comunidad de Madrid alojó 31.770 viajeros en apartamentos turísticos reglados en el mes de enero de 2022, un 156,7% más que en el primer mes de 2021.

Viajeros alojados en apartamentos turísticos en la Comunidad de Madrid, según residencia. Enero 2022.



Fuente: EAOT. INE

Viajeros alojados en apartamentos turísticos de la Comunidad de Madrid, según meses. Enero-diciembre 2021/2022.



Fuente: EAOT. INE

En España, el número de viajeros alojados en apartamentos turísticos (477.245) en enero de 2022 subió un 324,9% respecto al mismo mes del año anterior.

En relación al lugar de residencia, los viajeros no residentes en España (273.094) crecieron un 668,1% interanual mientras que los viajeros residentes (204.151) aumentaron un 166%.

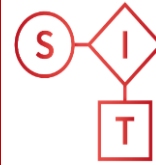
La Comunidad de Madrid, en enero de 2022, alojó a 31.770 viajeros en apartamentos turísticos, **el 6,7% del total Nacional**, situándose en cuarta posición en el ranking de comunidades autónomas tras Canarias, Andalucía y Comunidad Valenciana.

Este mes, la cifra de viajeros alojados en la Comunidad subió en 19.395 viajeros respecto al mismo mes del año anterior, lo que supuso un avance del 156,7%.

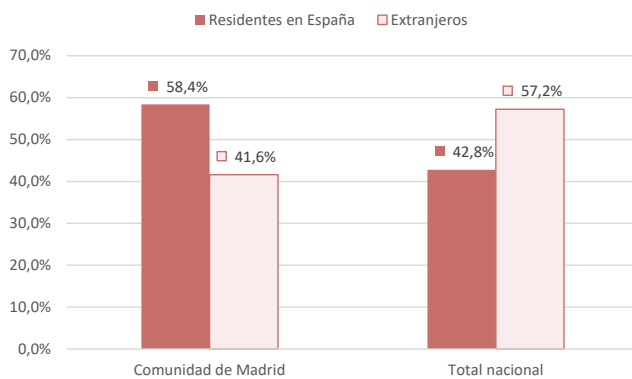
Los viajeros residentes en el extranjero (41,6% del total) crecieron un 568% respecto al mismo mes del año 2021 y los residentes en España aumentaron un 78,4%.

En Madrid capital, se alojaron 29.877 viajeros (+219% de variación interanual) que realizaron 118.067 pernoctaciones (+109% de variación respecto a enero del año anterior).

Se deben tener en cuenta las restricciones de movilidad en el territorio madrileño en distintas zonas básicas de salud a lo largo del mes de enero de 2021, los confinamientos perimetrales autonómicos y las limitaciones de desplazamiento para la llegada de turistas extranjeros.

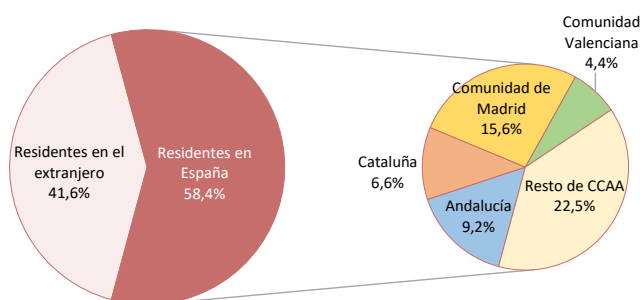


Viajeros alojados en apartamentos turísticos de la Comunidad de Madrid, según país de residencia. Enero 2022.



Fuente: EAOT. INE

Residencia de los viajeros alojados en apartamentos turísticos de la Comunidad de Madrid. Enero 2022.



Fuente: EAOT. INE

Durante el mes de enero de 2022, la cifra de **pernoctaciones** realizadas por los viajeros alojados en apartamentos turísticos de la Comunidad de Madrid fue de 128.291, lo que supuso un aumento del 90,6% en relación al primer mes de 2021.

El número de pernoctaciones generadas por los viajeros residentes en España (69.904) creció un 47,1%, mientras que las asociadas a los no residentes (58.387) aumentaron un 194,8%.

La estancia media se situó en la Comunidad de Madrid en 4 noches por viajero, un 25,8% menos que en enero de 2021. En el conjunto nacional, la estancia media en este tipo de alojamientos cayó un 7,5%, alcanzando las 6,3 noches.

El **lugar de residencia** principal de los viajeros residentes alojados en apartamentos turísticos fue la propia Comunidad de Madrid, origen del 15,6% de los viajeros totales (residentes y no residentes). Le siguió Andalucía, con el 9,2% del peso.

Se estima que en la Comunidad de Madrid estuvieron abiertos durante este mes de enero 3.996 **apartamentos** (+13% respecto al primer mes de 2021) y 10.619 **plazas** (+12%). Así mismo, estuvieron empleadas 590 personas (+83%).

Enero

2022

EOAT. Encuestas de Ocupación
en Alojamientos Turísticos

EOAP

Encuesta de Ocupación en Apartamentos



El grado de ocupación por plazas disponibles subió este mes un 71,3% en la región, registrando el 38,8% (la mejor tasa de todas las regiones españolas). En fin de semana, la Comunidad de Madrid registró una ocupación del 45%. Al mismo tiempo, en el conjunto de España este grado de ocupación (28,3%) creció un 180,4% respecto al mismo mes del año anterior.

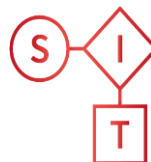
Enero

2022

EOAT. Encuestas de Ocupación
en Alojamientos Turísticos

EOAP

Encuesta de Ocupación en Apartamentos



Sistema de
Inteligencia
Turística



Comunidad
de Madrid

ANEXO TABLAS EOAP

Viajeros, pernoctaciones, estancia media y grado de ocupación en apartamentos turísticos reglados de la Comunidad de Madrid. **Enero 2022.**

	Comunidad de Madrid			España
	Absoluto	diferencia interanual	% variación interanual	% variación interanual
Número de Viajeros	31.770	19.395	156,7	324,9
Residentes en España	18.550	8.154	78,4	166,0
Residentes en el extranjero	13.220	11.241	568,0	668,1
Número de pernoctaciones	128.291	60.970	90,6	293,3
Residentes en España	69.904	22.389	47,1	101,1
Residentes en el extranjero	58.387	38.581	194,8	493,0
Estancia Media	4,0	-1,4	-25,8	-7,5
Grado de ocupación				
Por plazas disponibles	38,8	16,2	71,3	187,8
Por plazas en fin de semana	45,0	21,6	92,6	180,5
Por apartamentos	54,6	20,2	58,8	158,2

Fuente: EAOT. INE

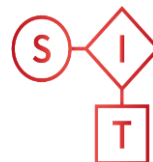
Enero

2022

EOAT. Encuestas de Ocupación
en Alojamientos Turísticos

EOAP

Encuesta de Ocupación en Apartamentos



Sistema de
Inteligencia
Turística



Comunidad
de Madrid

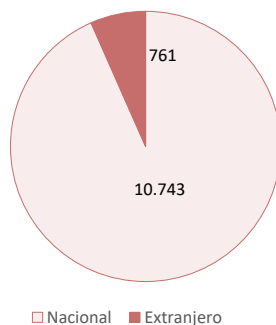
Distribución porcentual de los viajeros y pernoctaciones en apartamentos turísticos reglados en la Comunidad de Madrid según su lugar de residencia. **Enero 2022.**

	Viajeros	Pernoctaciones
Residentes en el extranjero	41,6%	45,5%
Residentes en España	58,4%	54,5%
Andalucía	9,2%	7,0%
Aragón	1,2%	1,1%
Principado de Asturias	1,9%	1,4%
Islas Baleares	0,8%	0,6%
Canarias	1,9%	1,7%
Cantabria	0,9%	0,7%
Castilla y León	2,6%	1,7%
Castilla - La Mancha	2,3%	1,6%
Cataluña	6,6%	5,2%
Comunidad Valenciana	4,4%	3,4%
Extremadura	1,7%	1,2%
Galicia	2,9%	3,4%
Comunidad de Madrid	15,6%	21,7%
Región de Murcia	1,4%	0,9%
Comunidad Foral de Navarra	1,0%	0,5%
País Vasco	3,3%	2,0%
La Rioja	0,4%	0,3%
Ceuta	0,1%	0,0%
Melilla	0,1%	0,1%

Fuente: EAOT. INE

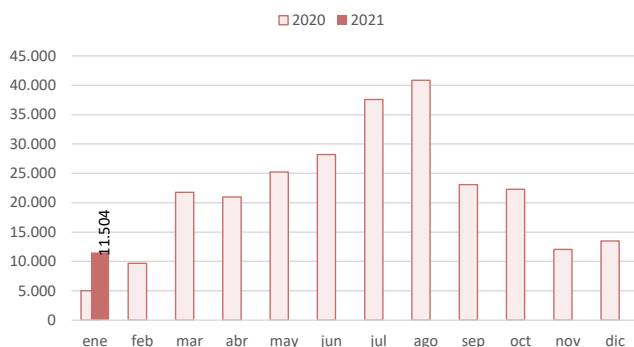
La Comunidad de Madrid alojó 11.504 viajeros en campings en el mes de enero de 2022, un 130,4% más que en el mismo mes de 2021.

Viajeros alojados en acampamentos en la Comunidad de Madrid, según residencia. Enero 2022.



Fuente: EAOT. INE

Viajeros alojados en acampamentos de la Comunidad de Madrid, según meses. Enero-diciembre 2021/2022.



Fuente: EAOT. INE

En España, el número de viajeros alojados en acampamentos en enero de 2022 subió un 292,5% respecto al mismo mes del año anterior, registrando una cifra de 176.796 viajeros.

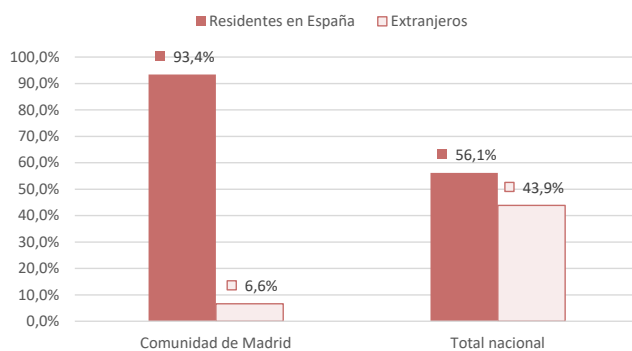
El número de viajeros no residentes fue de 77.558, lo que representó un aumento del 487,1%. Por otro lado, el número de viajeros residentes en España subió un 211,7% (99.237 viajeros).

La Comunidad de Madrid, en enero de 2022, alojó a 11.504 viajeros en campings, **el 6,5% del total Nacional**, colocándose en cuarta posición en el ranking de comunidades autónomas tras la Comunidad Valenciana, Cataluña y Andalucía. Este mes, la cifra de viajeros alojados en la región creció en 6.512 viajeros respecto a enero de 2021 (+130,4%).

Los viajeros residentes en España (98,2% del total) crecieron un 119,2% respecto al primer mes de 2021 mientras que los residentes en el extranjero subieron un 736,3%.

Se deben tener en cuenta las restricciones de movilidad en el territorio madrileño en distintas zonas básicas de salud a lo largo del mes de enero de 2021, los confinamientos perimetrales autonómicos y las limitaciones de desplazamiento para la llegada de turistas extranjeros.

Viajeros alojados en acampamentos de la Comunidad de Madrid y total nacional, según residencia. Enero 2022.



Fuente: EAOT. INE

Durante el mes de enero de 2022, la cifra total de **pernoctaciones** realizadas por los viajeros alojados en campings de la Comunidad de Madrid fue de 38.410, lo que supuso un aumento del 165,7% respecto a enero de 2021.

El número de pernoctaciones generadas por los viajeros residentes en España (36.512) subió un 159,4% y las realizadas por los viajeros extranjeros crecieron un 400,8%.

La estancia media se situó en enero de 2022 en la Comunidad de Madrid en 3,3 noches por viajero, un 15,4% más que en el mismo mes de 2021. En el conjunto nacional, la estancia media en este tipo de alojamientos decreció (-41,4), llegando a las 7,1 noches.

Se estima que en la Comunidad de Madrid estuvieron abiertos durante este mes de enero 18 **establecimientos**, dos más que en el año 2021, con 17.146 **plazas** (1.200 más que en enero de 2021). Así mismo, estuvieron empleadas 240 personas (+37% respecto al primer mes de 2021).

El grado de ocupación por parcelas cayó en enero de 2022 en la Comunidad de Madrid un 0,8%, ocupándose el 41,7% de las parcelas disponibles. El grado de ocupación en fin de semana fue del 42,1%. Al mismo tiempo, en el conjunto de España este grado de ocupación se situó en el 43,7% con un ascenso del 41,2% respecto al mismo mes del año anterior.

Enero 2022

EOAT. Encuestas de Ocupación en
Alojamientos Turísticos

EOAC

Encuesta de Ocupación en Acampamentos



ANEXO TABLAS EOAC

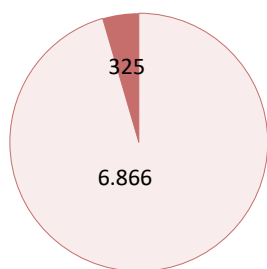
Viajeros, pernoctaciones, estancia media y grado de ocupación en acampamentos de la Comunidad de Madrid. **Enero 2022.**

	Comunidad de Madrid			España
	Absoluto	diferencia interanual	% variación interanual	% variación interanual
Número de Viajeros	11.504	6.512	130,4	292,5
Residentes en España	10.743	5.842	119,2	211,7
Residentes en el extranjero	761	670	736,3	487,1
Número de pernoctaciones	38.410	23.955	165,7	129,8
Residentes en España	36.512	22.436	159,4	100,2
Residentes en el extranjero	1.898	1.519	400,8	140,8
Estancia Media	3,3	0,4	15,3	-41,4
Grado de ocupación				
Por parcelas	41,7	-0,4	-0,8	35,2
Por parcelas en fin de semana	42,1	1,8	4,4	41,2

Fuente: EOAT.INE.

La Comunidad de Madrid alojó 7.191 viajeros en establecimientos de turismo rural en el mes de enero de 2022, un 0,3% menos que en el mismo mes de 2021.

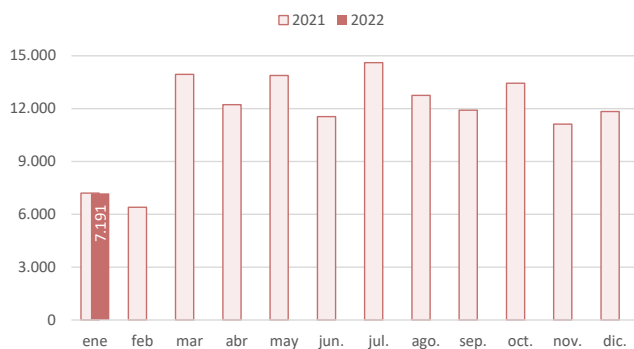
Viajeros alojados en establecimientos de Turismo Rural de la Comunidad de Madrid según residencia. Enero 2022.



□ Nacional ■ Extranjero

Fuente: EAOT. INE

Viajeros alojados en establecimientos de Turismo Rural de la Comunidad de Madrid según meses. Enero-diciembre 2021/2022.



Fuente: EAOT. INE

En España, el número de viajeros alojados en establecimientos de turismo rural en enero de 2022 subió un 325,4% respecto al año anterior, registrando la cifra de 141.728 viajeros.

El número de viajeros residentes fue de 125.924 con un ascenso interanual del 311,6%. Por su parte, el número de viajeros residentes en el extranjero creció un 482% y registró un total de 15.804 viajeros.

La Comunidad de Madrid, en enero de 2022, alojó a 7.191 viajeros en alojamientos de turismo rural, el 5,1% del total nacional. Respecto al mismo mes de 2021, esta cifra disminuyó en 19 viajeros (-0,3% de variación interanual).

En relación al lugar de residencia de los viajeros, los residentes en España (93,0% del total) se redujeron en un 4,9% y los no residentes crecieron un 70,3% respecto al primer mes de 2021.

La principal zona turística en la comunidad para este tipo de establecimientos, los municipios del entorno del Parque Nacional de la Sierra de Guadarrama¹, alojó a 5.390 viajeros (+166% de variación interanual) que realizaron 8.206 pernoctaciones (+149% de variación en relación a enero de 2021).

¹ Los municipios incluidos son Alameda del Valle, Becerril de la Sierra, El Boalo, Cercedilla, Lozoya, Manzanares El Real, Miraflores de la Sierra, Navacerrada, Navarredonda y San Mamés, Pinilla del Valle, Rascafría y Soto del Real en la Comunidad de Madrid. Esta zona turística también incluye algunos municipios de la provincia de Segovia como El Espinar, La Granja de San Ildefonso o la propia capital.

Enero 2022

EOAT. Encuestas de Ocupación en Alojamientos Turísticos

EOTR

Encuesta de Ocupación en Alojamientos de Turismo Rural



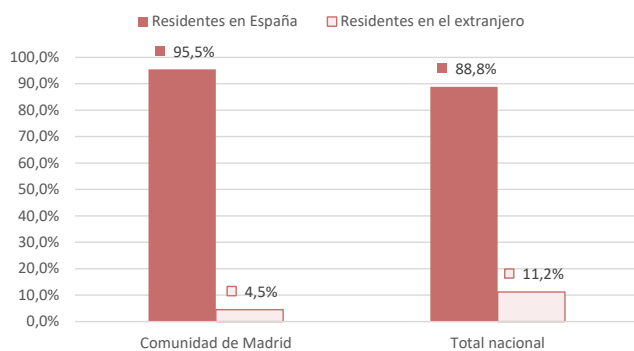
Se deben tener en cuenta las restricciones de movilidad en el territorio madrileño en distintas zonas básicas de salud a lo largo del mes de enero de 2021, los confinamientos perimetrales autonómicos y las limitaciones de desplazamiento para la llegada de turistas extranjeros.

Durante el primer mes de 2022, la cifra total de **pernoctaciones** realizadas por los viajeros alojados en establecimientos de turismo rural de la Comunidad de Madrid fue de 13.406, lo que supuso un ascenso del 1,8% en relación al mismo mes de 2021.

El número de pernoctaciones generadas por los viajeros residentes en España (12.791) creció un 3,1% y las asociadas a los viajeros no residentes registraron un descenso del 19,3%.

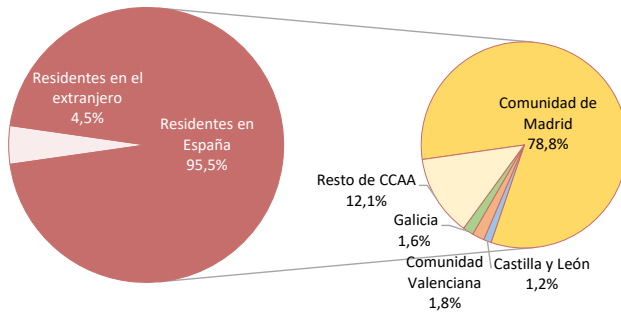
La estancia media se situó en la Comunidad de Madrid en 1,9 noches por viajero, un 1,1% más que en enero de 2021. En el conjunto nacional, la estancia media en este tipo de alojamientos cayó un 25,1% situándose en 2,5 noches.

Viajeros alojados en establecimientos de Turismo Rural de la Comunidad de Madrid, según residencia. Enero 2022.



Fuente: EAOT. INE

Residencia de los viajeros alojados en establecimientos de Turismo Rural de la Comunidad de Madrid. Enero 2022.



Fuente: EAOT. INE

El **lugar de residencia** principal de los viajeros residentes alojados en establecimientos de turismo rural continuó siendo la propia Comunidad de Madrid, origen del 78,8% de los viajeros totales (residentes y no residentes).

Se estima que en la Comunidad de Madrid estuvieron abiertos durante este mes de enero 231 establecimientos (+28% respecto al mismo mes de 2021) y 3.626 plazas (+30%). Estuvieron empleadas 476 personas (-4% de variación interanual).

El **grado de ocupación** por plazas cayó un 17,6% en enero de 2022 en la Comunidad de Madrid, ocupándose el 11,9% de las plazas. El grado de ocupación de plazas en fin de semana fue del 27,3. Al mismo tiempo, en el conjunto de España este porcentaje se situó en el 17,1%, con un ascenso del 241,2% respecto al mismo mes del año anterior.

Enero 2022

EOAT. Encuestas de Ocupación en
Alojamientos Turísticos

EOTR

Encuesta de Ocupación
en Alojamientos de
Turismo Rural



ANEXO TABLAS EOTR

Viajeros, pernoctaciones, estancia media y grado de ocupación en establecimientos de turismo rural de la Comunidad de Madrid. **Enero 2022.**

	Comunidad de Madrid			España
	absoluto	diferencia interanual	% var. anual	% var. Anual
Número de Viajeros	7.191	-19	-0,3	325,4
Residentes en España	6.866	96	1,4	311,5
Residentes en el extranjero	325	-115	-26,1	482,1
Número de pernoctaciones	13.406	234	1,8	218,6
Residentes en España	12.791	381	3,1	211,5
Residentes en el extranjero	615	-147	-19,3	252,7
Estancia Media	1,9	0,0	1,1	-25,1
Grado de ocupación				
Por plazas disponibles	11,9	-2,6	-17,6	149,9
Por plazas fin de semana	27,3	3,0	12,1	241,4
Por habitaciones	16,8	-0,8	-4,3	114,9

Fuente: EAOT. INE

Enero 2022

EOAT. Encuestas de Ocupación en Alojamientos Turísticos

EOTR

Encuesta de Ocupación en Alojamientos de Turismo Rural



Distribución porcentual de los viajeros y pernoctaciones en establecimientos de turismo rural de la Comunidad de Madrid según su lugar de residencia. Enero 2022.

	Viajeros	Pernoctaciones
Residentes en el extranjero	4,5%	4,6%
Residentes en España	95,5%	95,4%
Andalucía	1,3%	1,5%
Aragón	0,5%	0,6%
Principado de Asturias	0,4%	0,4%
Islas Baleares	0,5%	0,5%
Canarias	0,5%	0,5%
Cantabria	0,5%	0,4%
Castilla y León	1,2%	2,0%
Castilla - La Mancha	2,3%	1,9%
Cataluña	2,6%	2,8%
Comunidad Valenciana	1,8%	2,0%
Extremadura	1,1%	1,1%
Galicia	1,6%	1,2%
Comunidad de Madrid	78,8%	78,3%
Región de Murcia	0,8%	0,7%
Comunidad Foral de Navarra	0,2%	0,2%
País Vasco	0,9%	0,8%
La Rioja	0,5%	0,3%
Ceuta	0,1%	0,1%
Melilla	0,1%	0,1%

Fuente: EOAT.INE.

La Comunidad de Madrid alojó 24.205 viajeros en albergues en el mes de enero de 2022.

Durante el mes de enero de 2022, la cifra total de **pernoctaciones** realizadas por los viajeros alojados en albergues de la región fue de 52.311.

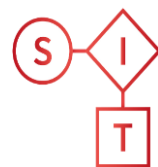
A nivel nacional, se alojaron 76.278 viajeros (38.040 residentes en España) con un ascenso interanual del 1.569,9%.

ANEXO TABLAS EOAL

Viajeros, pernoctaciones, estancia media y grado de ocupación en albergues turísticos de la Comunidad de Madrid. **Enero 2022.**

	Comunidad de Madrid			España
	absoluto	diferencia interanual	% var. anual	% var. Anual
Número de Viajeros	24.205			1.569,9
Residentes en España	9.306			1.316,5
Residentes en el extranjero	14.899			1.931,3
Número de pernoctaciones	52.311			594,4
Residentes en España	17.764			421,1
Residentes en el extranjero	34.547			897,0
Estancia Media	2,2			-58,4
Grado de ocupación				
Por plazas disponibles	52,1			84,8
Por plazas en fin de semana	75,4			142,0

Fuente: EAOT. INE.



Distribución porcentual de los viajeros y pernoctaciones en albergues de la Comunidad de Madrid según su lugar de residencia. Enero 2022.

	Viajeros	Pernoctaciones
Residentes en el extranjero	61,6%	66,0%
Residentes en España	38,4%	34,0%
Andalucía	3,3%	2,9%
Aragón	1,3%	1,1%
Principado de Asturias	1,4%	1,1%
Islas Baleares	1,3%	1,1%
Canarias	1,4%	1,1%
Cantabria	1,1%	1,0%
Castilla y León	1,7%	1,5%
Castilla - La Mancha	1,6%	1,7%
Cataluña	4,9%	4,1%
Comunidad Valenciana	3,3%	3,2%
Extremadura	1,2%	1,1%
Galicia	1,4%	1,3%
Comunidad de Madrid	7,8%	7,1%
Región de Murcia	1,2%	1,0%
Comunidad Foral de Navarra	1,3%	1,1%
País Vasco	2,6%	2,4%
La Rioja	1,2%	0,9%
Ceuta	0,3%	0,2%
Melilla	0,2%	0,2%

Fuente: EAOT. INE.