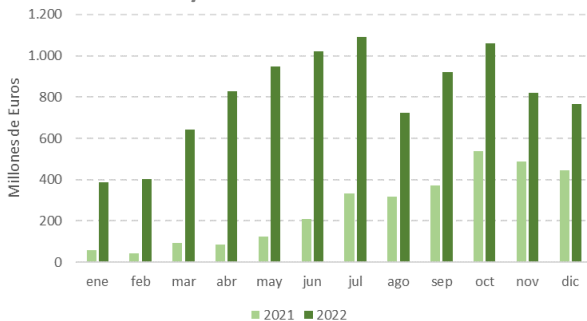
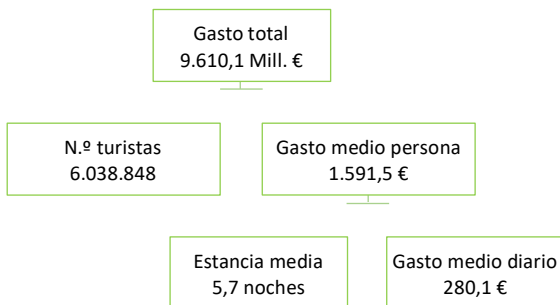


Gasto total de los turistas internacionales con destino principal la Comunidad de Madrid. Enero-diciembre 2021/2022.



Fuente: Egatur. INE

Gasto, turistas y estancia de los turistas internacionales con destino principal la Comunidad de Madrid. Año 2022.



Fuente: Egatur. INE

Gasto de los turistas internacionales, según destino nacional principal. Año 2022.

Destino	Mill. De €	%/Total	%2022/2019
Total Nacional	87.061,2	100,0%	-5,3%
Canarias	17.452,0	20,0%	3,5%
Cataluña	16.461,1	18,9%	-22,8%
Islas Baleares	15.219,9	17,5%	2,5%
Andalucía	11.981,3	13,8%	-3,5%
C. Valenciana	10.101,3	11,6%	5,7%
C. de Madrid	9.610,1	11,0%	-8,1%
Resto CCAA	6.235,5	7,2%	-3,7%

Fuente: Egatur. INE

El **gasto total de los turistas** internacionales con destino principal la Comunidad de Madrid ascendió en el año 2022 a 9.610.134.266 euros, lo que supuso un incremento del 208,7% (6.497.506.743 euros más) en relación a 2021, representando **el 11,0% del total nacional**. Esta cifra supuso el segundo mejor dato de la serie histórica de Egatur tras el registrado en 2019.

En 2019 el gasto total alcanzaba los 10.453.727.910 euros. En el año 2022 el gasto de los turistas internacionales en la región tuvo una variación negativa respecto al último año *pre-pandemia* del -8,1%, lo que supuso 843,6 millones de euros menos.

El conjunto de España creció interanualmente un 149,4% en el año 2022, alcanzando los 87.061,2 millones de euros. En 2019, el gasto de los turistas internacionales fue de 91.912,0 millones de euros. La variación entre los años 2022 y 2019 fue del -5,3% (4.850,7 millones menos).

La Comunidad de Madrid ocupó la sexta posición en el **ranking de las Comunidades Autónomas** de destino principal en gasto total en el año 2022, aglutinando el 11,0% del total nacional, por detrás de Canarias (17.452,0 millones y el 20,0% del total), Cataluña (16.461,1 millones y el 18,9% del total), Islas Baleares (15.219,9 millones y el 17,5% del total), Andalucía (11.981,3 millones y el 13,8% del total) y la Comunidad Valenciana (10.101,3 millones y el 11,6% del total).

El **gasto medio por turista** supuso en la Comunidad de Madrid 1.591,5 euros, un 11,3% más que en 2021, frente a los 1.216,6 del conjunto de España, con una variación interanual del +8,7%.

El **gasto medio diario** autonómico fue de 280,1 euros (un 17,4% más que en el año 2021), mientras que en el conjunto de España se situó en 161,8 euros, un 17,8% más interanualmente.

La Comunidad de Madrid presentó en el año 2022 el gasto medio por turista y el gasto medio diario más elevado de España.

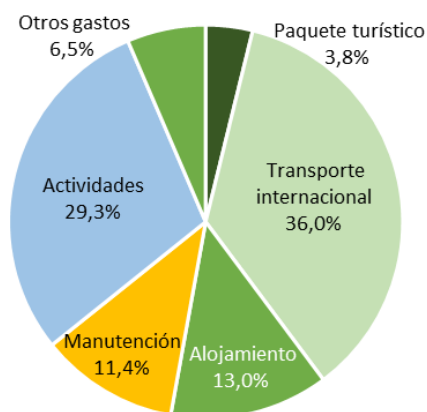
La **duración media del viaje** a la Comunidad de Madrid de los turistas internacionales fue de 5,7 noche (-5,2% de variación interanual), mientras que en el conjunto de España fue de 7,5 noches (-7,7% de variación interanual).

Por **conceptos de gasto**, el transporte internacional (3.456,1 millones de euros y el 36,0% del gasto total) y las actividades (2.816,1 millones y el 29,3% del gasto total) representaron el mayor gasto de los turistas internacionales en sus viajes en la Comunidad de Madrid en 2022. El gasto en alojamiento supuso el 13,0% del total (1.253,6 millones) mientras que el gasto en manutención fue de 1.094,8 millones y representó el 11,4% del total.

Los turistas residentes en **Estados Unidos** generaron el 14,7% del gasto total (1.416,6 millones) en el año 2022. Francia (469,7 millones) y Reino Unido (337,7 millones) fueron los siguientes mercados en gasto turístico en la región.

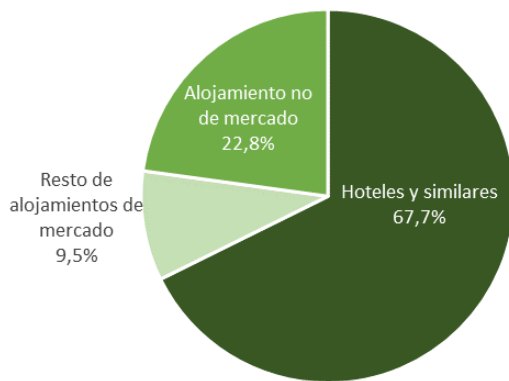
Hay que destacar que el conjunto de países *Resto de América* (países del continente americano sin EEUU) con 4.026,0 millones fue el que más aportó económicamente al turismo de la región.

Distribución del gasto total de los turistas con destino a la Comunidad de Madrid por concepto de gasto. Año 2022.



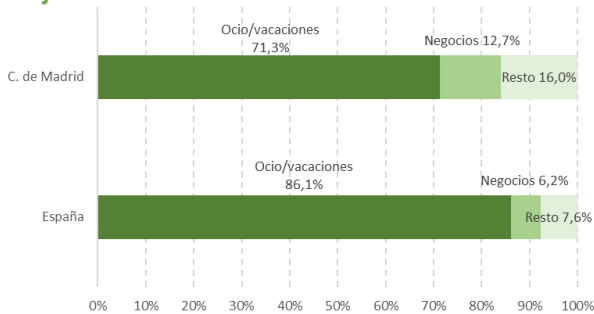
Fuente: Egatur. INE

Distribución del gasto total de los turistas con destino a la Comunidad de Madrid por tipo de alojamiento. Año 2022.



Fuente: Egatur. INE

Distribución del gasto total de los turistas con destino a la Comunidad de Madrid por motivo del viaje. Año 2022.



Fuente: Egatur. INE

En relación al último año *pre-pandemia* (año 2019), destaca el dato positivo del mercado portugués (+42,8%), francés (+16,8%) y de los conjuntos de países *Resto de América*(+17,6%) y *Resto de Europa* (+12,9%).

Los turistas que pernoctaron en **alojamientos hoteleros** generaron el 67,7% (6.504,9 millones) del gasto total registrado en la Comunidad durante el año 2022. Respecto al año anterior, el gasto de estos turistas creció un 184,2%.

Por su parte, los turistas que optaron por los **alojamientos de no mercado** (viviendas alquiladas, propias, etc.) realizaron el 22,8% (2.193,7 millones) del gasto total, el cual protagonizó un aumento del 246,2% en relación al año anterior.

El 71,3% (1.221,1 millones) del gasto realizado correspondió a turistas que visitaron la Comunidad de Madrid por **motivos de ocio y vacaciones**. Respecto al año 2021, el gasto de este colectivo de turistas se incrementó en un 231,2%.

Comparativa del gasto de los turistas internacionales con destino Comunidad de Madrid en la serie histórica (2004-2022).

Comunidad de Madrid			
Año	Gasto Total	Diferencia absoluta año 2022/ año	% variación de año 2022 respecto al año correspondiente
2004	3.580.385.424	6.029.748.842	168,4
2005	4.101.281.518	5.508.852.748	134,3
2006	4.182.934.893	5.427.199.373	129,7
2007	4.702.758.699	4.907.375.567	104,4
2008	4.781.505.944	4.828.628.322	101,0
2009	5.096.906.457	4.513.227.809	88,5
2010	5.082.710.380	4.527.423.886	89,1
2011	5.201.971.524	4.408.162.742	84,7
2012	4.911.727.334	4.698.406.932	95,7
2013	5.038.416.457	4.571.717.809	90,7
2014	5.491.661.581	4.118.472.685	75,0
2015	6.289.269.237	3.320.865.029	52,8
2016	7.437.319.253	2.172.815.013	29,2
2017	8.855.085.229	755.049.037	8,5
2018	9.282.846.698	327.287.568	3,5
2019	10.453.727.910	-843.593.644	-8,1
2020	2.312.507.813	7.297.626.453	315,6
2021	3.112.627.523	6.497.506.743	208,7
2022	9.610.134.266		

Fuente: Elaboración propia con datos de Egatur (INE).

Gasto de los turistas internacionales con destino Comunidad de Madrid. Año 2022.

	Gasto total			Gasto medio persona		Gasto medio diario		Estancia media	
	Millones de euros	% Variación anual	% Variación 2019	Euros	% Variación anual	Euros	% variación anual	Noches	% variación anual
Total C. Madrid	9.610,1	208,7	-8,1	1.591,5	11,3	280,1	17,4	5,7	-5,2
<i>País de residencia</i>									
Alemania	266,7	196,2	-17,4	993,4	6,5	179,6	-5,9	5,5	13,2
Francia	469,7	82,7	16,8	840,3	-9,2	176,6	22,5	4,8	-25,9
Italia	333,8	180,3	-25,3	819,5	6,8	180,4	15,2	4,5	-7,3
Portugal	143,9	125,4	42,8	493,0	17,4	174,7	5,0	2,8	11,8
Reino Unido	337,7	186,7	-22,2	991,7	-6,2	198,3	42,3	5,0	-34,1
EEUU	1.416,6	244,8	-8,8	2.037,2	9,1	297	0,8	6,9	8,2
Países Bajos	118,1	171,8	-20,3	1.155,7	11,6	222,2	1,2	5,2	10,2
Suiza	69,0	176,3	-21,4	924,8	-6,6	226,0	38,5	4,1	-32,6
Países nórdicos	122,2	337,7	-36,7	1.244,6	-6,6	240,0	17,2	5,2	-20,4
Bélgica	112,4	138,5	-19,6	1.025,0	12,2	216,6	-16,7	4,7	34,7
Irlanda	26,5	123,5	-48,5	1.014,2	-13,1	171,5	16,6	5,9	-25,5
Rusia	8,6	-84,3	-94,8	1.521,0	-25,6	282,8	116,2	5,4	-65,6
Resto de Europa	685,6	146,6	12,9	1.301,6	13,9	209,2	-4,8	6,2	19,7
Resto de América	4.026,0	277,9	17,6	2.047,6	3,3	346,9	9,7	5,9	-5,9
Resto del mundo	1.473,5	194,6	-38,0	2.599,5	7,6	359,9	15,6	7,2	-6,9
<i>Tipo de alojamiento</i>									
Hoteles y similares	6.504,9	184,2	-13,7	1.482,2	9,1	467,8	20,7	3,2	-9,6
Resto alojamiento de mercado	911,5	379,0	11,8	3.081,7	14,4	151,8	44,3	20,3	-20,7
Alojamiento no de mercado	2.193,7	246,2	4,5	1.620,1	7,7	152,3	28,2	10,6	-16,0
<i>Motivo del viaje</i>									
Ocio y vacaciones	6.854,2	231,2	-14,1	1.594,2	11,1	334,5	16,6	4,8	-4,7
Negocios	1.221,1	157,6	-12,7	1.379,2	9,0	311,3	15,5	4,4	-5,6
Resto	1.534,8	169,7	42,7	1.797,8	13,8	155,0	11,0	11,6	2,5
<i>Forma de organización</i>									
Paquete turístico	688,1	280,2	-49,9	1.493,6	-5,2	390,2	3,2	3,8	-8,1
Sin paquete turístico	8.922,1	204,3	-1,8	1.599,5	12,5	274,1	17,5	5,8	-4,3

Fuente: Elaboración propia con datos de Egatur (INE). En cursiva, datos con tamaño muestral insuficiente (menos de 100 registros).

Año 2022

Egatur Encuesta de Gasto Turístico



Gasto de los turistas internacionales con destino Comunidad de Madrid por concepto de gasto. Año 2022.

	Gasto total			
	Millones de euros	% Variación anual	% Variación 2019	Peso
Total C. Madrid	9.610,13	208,7	-8,1	100,0%
<i>Concepto de gasto</i>				
Paquete turístico	369,33	314,1	-50,4%	3,8%
Transporte internacional	3.456,14	225,9	-14,3%	36,0%
Alojamiento	1.253,64	178,0	5,0%	13,0%
Manutención	1.094,79	203,5	-3,4%	11,4%
Actividades	2.816,12	205,9	6,8%	29,3%
Otros gastos	620,11	169,0	-12,8%	6,5%

Fuente: Elaboración propia con datos de Egatur (INE).