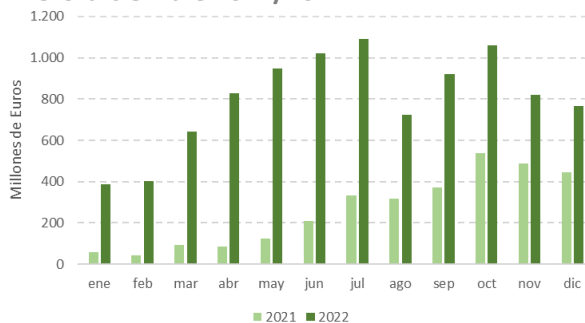
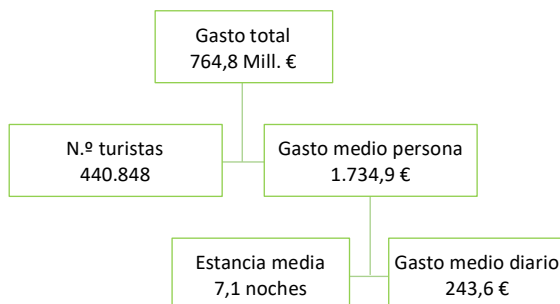


Gasto total de los turistas internacionales con destino principal la Comunidad de Madrid. Enero-diciembre 2021/2022.



Fuente: Egatur. INE

Gasto, turistas y estancia de los turistas internacionales con destino principal la Comunidad de Madrid. Diciembre 2022.



Fuente: Egatur. INE

Durante diciembre de 2022 el **gasto total de los turistas** internacionales con destino principal la Comunidad de Madrid ascendió a 764.842.500 euros, lo que supuso un incremento del 72,1% (320.346.930 euros más) frente a diciembre de 2021, representando **el 14,6% del total nacional**.

Se tiene que considerar para el análisis de las variaciones interanuales que en diciembre de 2021 estaban vigentes medidas de restricción en ciertos establecimientos comerciales, turísticos y culturales de la región.

En diciembre de 2019 el gasto total alcanzaba los 796,2 millones de euros. En diciembre de 2022 el gasto de los turistas internacionales en la región tuvo una variación negativa respecto al último mes de diciembre *pre-pandemia* del -3,9%, lo que supuso 31,3 millones de euros menos.

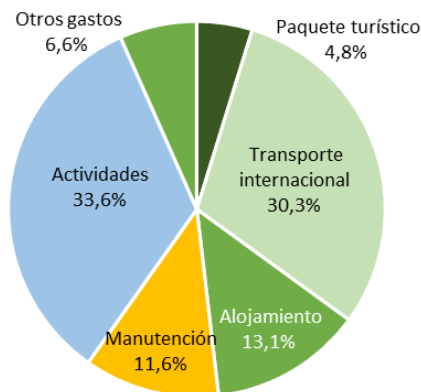
El conjunto de España creció un 48,2% en el mes de diciembre de 2022, alcanzando los 5.240,5 millones de euros. En diciembre de 2019, el gasto de los turistas internacionales fue de 5.010,8 millones de euros. La variación entre los meses de diciembre de 2022 y 2019 fue del +4,6% (229,7 millones más).

En el año 2022, los turistas no residentes han gastado en la Comunidad de Madrid 9.610,1 millones de euros con un crecimiento del 208,7% (6.497,5 millones más). En el total nacional, se registraron 87.061,2 millones de euros de gasto y un ascenso interanual acumulado del 149,4% (52.157,9 millones más).

El **gasto medio por turista** supuso en la Comunidad de Madrid 1.734,9 euros, un 14,3% más que en diciembre de 2021, frente a los 1.270,6 del conjunto de España, con una variación interanual del +5,9%.

El **gasto medio diario** autonómico fue de 243,6 euros (un 12,0% más que en diciembre de 2021), mientras que en el conjunto de España se situó en 145,5 euros, un 15,3% más que en el mismo mes de 2021.

Distribución del gasto total de los turistas con destino a la Comunidad de Madrid por concepto de gasto. Diciembre 2022.



Fuente: Egatur. INE

La Comunidad de Madrid siguió presentando en el mes de diciembre de 2022 el gasto medio por turista y el gasto medio diario más elevado de España.

La **duración media del viaje** a la Comunidad de Madrid de los turistas internacionales fue de 7,1 noches (+2,0% de variación interanual), mientras que en el conjunto de España fue de 8,7 noches (-8,2% de variación interanual).

Por **conceptos de gasto**, las actividades (256,8 millones de euros y el 33,6% del gasto total) y el transporte internacional (231,4 millones y el 30,3% del gasto total) continuaron representando el mayor gasto de los turistas internacionales en sus viajes en la Comunidad de Madrid en diciembre de 2022. El gasto en alojamiento supuso el 13,1% del total (100,4 millones) mientras que el gasto en manutención fue de 89,1 millones y representó el 11,6% del total.

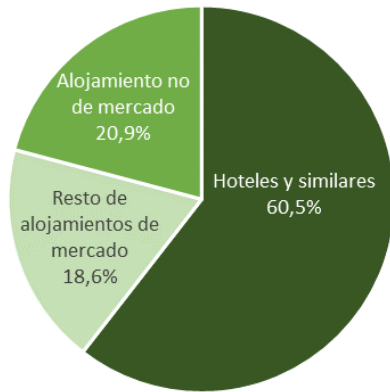
Los turistas residentes en **Estados Unidos** generaron el 18,0% del gasto total (137,6 millones) en diciembre de 2022. Francia (78,9 millones) e Italia (37,5 millones) fueron los siguientes mercados en gasto turístico en la región.

Hay que destacar que el conjunto de países *Resto de América (países del continente americano sin EEUU)* con 252,7 millones siguió siendo el que más aportó económicamente al turismo de la región.

En relación al último mes de diciembre *pre-pandemia* (diciembre 2019), cabe señalar el dato positivo del mercado estadounidense (+13,8%), francés (+173,0%), portugués(+124,2%) y de los conjuntos de países *Resto de Europa*(+61,9%) y *Resto de América* (+5,1%).

La Comunidad de Madrid ocupó la tercera posición en el **ranking de las Comunidades Autónomas** de destino principal en gasto total en diciembre de 2022, aglutinando el 14,6% del total nacional, por detrás de Canarias (1.679,4 millones y el 32,0% del total) y Cataluña (882,8 millones y el 16,8% del total).

Distribución del gasto total de los turistas con destino a la Comunidad de Madrid por tipo de alojamiento. Diciembre 2022.

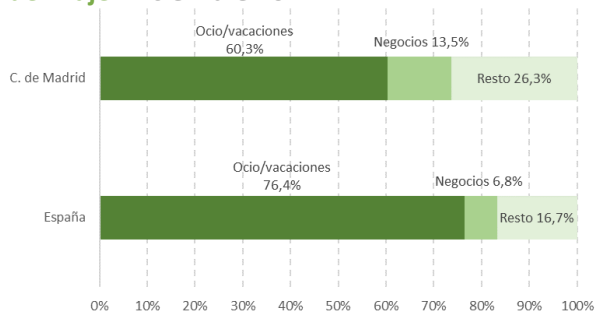


Fuente: Egatur. INE

Los turistas que pernoctaron en **alojamientos hoteleros** generaron el 60,5% (462,9 millones) del gasto total registrado en la Comunidad durante el mes de diciembre de 2022. Respecto al mismo mes de 2021, el gasto de estos turistas creció un 58,6%.

Por su parte, los turistas que optaron por los **alojamientos de no mercado** (viviendas alquiladas, propias, etc.) realizaron el 20,9% (159,7 millones) del gasto total, el cual protagonizó un aumento del 62,0% en relación a diciembre del año anterior.

Distribución del gasto total de los turistas con destino a la Comunidad de Madrid por motivo del viaje. Diciembre 2022.



Fuente: Egatur. INE

El 60,3% (460,8 millones) del gasto realizado correspondió a turistas que visitaron la Comunidad de Madrid por **motivos de ocio y vacaciones**. Respecto al mismo mes de 2021, el gasto de este colectivo de turistas se incrementó en un 47,9%.

Comparativa del gasto de los turistas internacionales con destino Comunidad de Madrid en los meses de diciembre entre los años 2004 y 2022.

Comunidad de Madrid			
Meses	Gasto Total	Diferencia absoluta diciembre 2022/ mes	% variación de diciembre 2022 respecto al mes correspondiente
Diciembre 2004	332.438.514	432.403.986	130,1
Diciembre 2005	282.122.013	482.720.487	171,1
Diciembre 2006	317.849.385	446.993.115	140,6
Diciembre 2007	334.066.973	430.775.527	128,9
Diciembre 2008	301.145.776	463.696.724	154,0
Diciembre 2009	353.508.556	411.333.944	116,4
Diciembre 2010	469.118.076	295.724.424	63,0
Diciembre 2011	433.324.640	331.517.860	76,5
Diciembre 2012	325.003.995	439.838.505	135,3
Diciembre 2013	422.640.803	342.201.697	81,0
Diciembre 2014	393.545.248	371.297.252	94,3
Diciembre 2015	402.232.364	362.610.136	90,1
Diciembre 2016	531.707.965	233.134.535	43,8
Diciembre 2017	649.305.013	115.537.487	17,8
Diciembre 2018	716.926.209	47.916.291	6,7
Diciembre 2019	796.168.425	-31.325.924	-3,9
Diciembre 2020	66.698.308	698.144.193	1.046,7
Diciembre 2021	444.495.570	320.346.930	72,1
Diciembre 2022	764.842.500		

Fuente: Elaboración propia con datos de Egatur (INE).

Gasto de los turistas internacionales con destino Comunidad de Madrid. Diciembre 2022.

	Gasto total			Gasto medio persona		Gasto medio diario		Estancia media	
	Millones de euros	% Variación anual	% Variación dic 2019	Euros	% Variación anual	Euros	% variación anual	Noches	% variación anual
Total C. Madrid	764,8	72,1	-3,9	1.734,9	14,3	243,6	12,0	7,1	2,0
<i>País de residencia</i>									
Alemania	15,2	13,2	-42,2	950,9	-14,0	200,8	25,0	4,7	-31,2
Francia	78,9	93,2	173,0	1.660,3	34,8	123,0	3,8	13,5	29,9
Italia	37,5	143,4	-17,7	1.021,5	44,9	145,4	-28,5	7,0	102,6
Portugal	11,2	74,7	124,2	505,2	17,0	133,5	-29,3	3,8	65,5
Reino Unido	24,3	34,6	-7,5	990,7	-9,4	148,0	4,5	6,7	-13,3
EEUU	137,6	123,3	13,8	2.290,4	-7,0	275,8	10,9	8,3	-16,1
Países Bajos	3,3	7,3	-75,1	1.018,9	23,8	325,9	22,4	3,1	1,1
Suiza	4,9	106,9	-43,4	741,9	-19,5	218,0	65,8	3,4	-51,4
Países nórdicos	4,5	-20,0	-35,0	1.214,7	-0,1	115,5	-58,4	10,5	139,9
Bélgica	5,8	7,9	-49,8	907,8	-5,2	267,5	15,7	3,4	-18,1
Irlanda	0,2	-88,5	-96,0	3.098,5	336,4	147,5	-46,2	21,0	710,5
Resto de Europa	49,0	51,8	61,9	1.304,6	11,3	217,0	20,8	6,0	-7,9
Resto de América	252,7	72,1	5,1	2.031,7	16,1	335,9	15,7	6,0	0,4
Resto del mundo	139,7	66,2	-36,9	2.690,9	15,3	404,6	36,2	6,7	-15,4
<i>Tipo de alojamiento</i>									
Hoteles y similares	462,9	58,6	-18,4	1.556,4	14,6	488,4	22,6	3,2	-6,5
Resto alojamiento de mercado	142,3	163,3	75,1	5.179,0	3,6	122,1	21,1	42,4	-14,4
Alojamiento no de mercado	159,7	62,0	8,2	1.376,8	-6,4	155,6	22,3	8,8	-23,5
<i>Motivo del viaje</i>									
Ocio y vacaciones	460,8	47,9	-21,3	1.572,5	4,8	361,0	26,4	4,4	-17,1
Negocios	103,2	87,5	-24,2	1.718,7	41,3	271,5	34,0	6,3	5,5
Resto	200,8	158,0	169,0	2.288,6	17,3	135,4	18,5	16,9	-1,0
<i>Forma de organización</i>									
Paquete turístico	68,8	89,4	-3,7	2.192,9	19,0	455,4	6,1	4,8	12,1
Sin paquete turístico	696,1	70,5	-4,0	1.699,9	13,7	232,9	11,8	7,3	1,7

Fuente: Elaboración propia con datos de Egatur (INE). En cursiva, datos con tamaño muestral insuficiente (menos de 100 registros). * Rusia está incluida en el conjunto *Resto de Europa*.

Gasto de los turistas internacionales con destino Comunidad de Madrid por concepto de gasto. Diciembre 2022.

	Gasto total		
	Millones de euros	% Variación anual	Peso
Total C. Madrid	764,84	72,1	100,0%
<i>Concepto de gasto</i>			
Paquete turístico	36,48	79,4	4,8%
Transporte internacional	231,39	81,2	30,3%
Alojamiento	100,37	51,9	13,1%
Manutención	89,06	69,1	11,6%
Actividades	256,80	75,0	33,6%
Otros gastos	50,73	64,6	6,6%

Fuente: Elaboración propia con datos de Egatur (INE).

Gasto de los turistas internacionales con destino Comunidad de Madrid. Acumulado 2022.

	Gasto total		Gasto medio persona		Gasto medio diario		Estancia media	
	Millones de euros	% Variación anual	Euros	% Variación anual	Euros	% variación anual	Noches	% variación anual
Total C. Madrid	9.610,1	208,7	1.591,5	11,3	280,1	17,4	5,7	-5,2
<i>País de residencia</i>								
Alemania	266,7	196,2	993,4	6,5	179,6	-5,9	5,5	13,2
Francia	469,7	82,7	840,3	-9,2	176,6	22,5	4,8	-25,9
Italia	333,8	180,3	819,5	6,8	180,4	15,2	4,5	-7,3
Portugal	143,9	125,4	493,0	17,4	174,7	5,0	2,8	11,8
Reino Unido	337,7	186,7	991,7	-6,2	198,3	42,3	5,0	-34,1
EEUU	1.416,6	244,8	2.037,2	9,1	297	0,8	6,9	8,2
Países Bajos	118,1	171,8	1.155,7	11,6	222,2	1,2	5,2	10,2
Suiza	69,0	176,3	924,8	-6,6	226,0	38,5	4,1	-32,6
Países nórdicos	122,2	337,7	1.244,6	-6,6	240,0	17,2	5,2	-20,4
Bélgica	112,4	138,5	1.025,0	12,2	216,6	-16,7	4,7	34,7
Irlanda	26,5	123,5	1.014,2	-13,1	171,5	16,6	5,9	-25,5
Resto de Europa	8,6	-84,3	1.521,0	-25,6	282,8	116,2	5,4	-65,6
Resto de América	685,6	146,6	1.301,6	13,9	209,2	-4,8	6,2	19,7
Resto del mundo	4.026,0	277,9	2.047,6	3,3	346,9	9,7	5,9	-5,9
<i>Tipo de alojamiento</i>								
Hoteles y similares	6.504,9	184,2	1.482,2	9,1	467,8	20,7	3,2	-9,6
Resto alojamiento de mercado	911,5	379,0	3.081,7	14,4	151,8	44,3	20,3	-20,7
Alojamiento no de mercado	2.193,7	246,2	1.620,1	7,7	152,3	28,2	10,6	-16,0
<i>Motivo del viaje</i>								
Ocio y vacaciones	6.854,2	231,2	1.594,2	11,1	334,5	16,6	4,8	-4,7
Negocios	1.221,1	157,6	1.379,2	9,0	311,3	15,5	4,4	-5,6
Resto	1.534,8	169,7	1.797,8	13,8	155,0	11,0	11,6	2,5
<i>Forma de organización</i>								
Paquete turístico	688,1	280,2	1.493,6	-5,2	390,2	3,2	3,8	-8,1

Sin paquete turístico	8.922,1	204,3	1.599,5	12,5	274,1	17,5	5,8	-4,3
-----------------------	---------	-------	---------	------	-------	------	-----	------

Fuente: Elaboración propia con datos de Egatur (INE). En cursiva, datos con tamaño muestral insuficiente (menos de 100 registros). * Rusia está incluida en el conjunto *Resto de Europa*.

Gasto de los turistas internacionales con destino Comunidad de Madrid por concepto de gasto. Acumulado 2022.

	Gasto total		
	Millones de euros	% Variación anual	Peso
Total C. Madrid	9.610,13	208,7	100,0%
<i>Concepto de gasto</i>			
Paquete turístico	369,33	314,1	3,8%
Transporte internacional	3.456,14	225,9	36,0%
Alojamiento	1.253,64	178,0	13,0%
Manutención	1.094,79	203,5	11,4%
Actividades	2.816,12	205,9	29,3%
Otros gastos	620,11	169,0	6,5%

Fuente: Elaboración propia con datos de Egatur (INE).