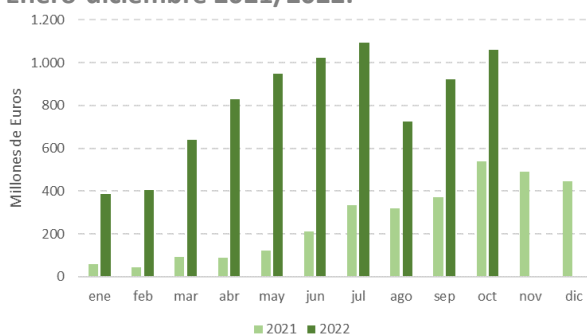
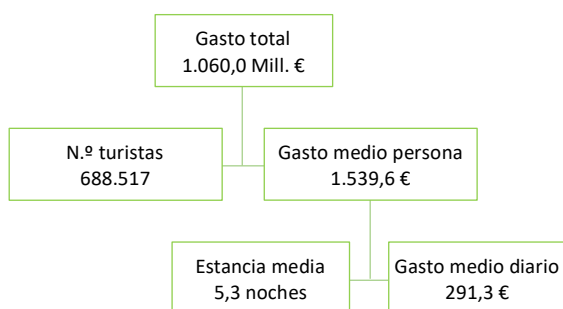


### Gasto total de los turistas internacionales con destino principal la Comunidad de Madrid. Enero-diciembre 2021/2022.



Fuente: Egatur. INE

### Gasto, turistas y estancia de los turistas internacionales con destino principal la Comunidad de Madrid. Octubre 2022.



Fuente: Egatur. INE

Durante octubre de 2022 el **gasto total de los turistas internacionales** con destino principal la Comunidad de Madrid ascendió a 1.060,0 millones de euros, lo que supuso un incremento del 96,3% (520,0 millones más) frente a octubre de 2021, representando **el 12,8% del total nacional**. Esta cifra supone el mejor resultado de en un mes de octubre para la Comunidad de Madrid respecto al gasto de los turistas internacionales.

Se tiene que considerar para el análisis de las variaciones interanuales que en octubre de 2021 estaban vigentes medidas de restricción en ciertos establecimientos comerciales, turísticos y culturales de la región.

En octubre de 2019 el gasto total alcanzaba los 1.005,0 millones de euros. En octubre de 2022 el gasto de los turistas internacionales en la región tuvo una variación positiva respecto al último mes de octubre *pre-pandemia* del **5,5%**, lo que supuso 55,0 millones de euros más.

El conjunto de España creció un 48,0% en el mes de octubre de 2022, alcanzando los 8.296,1 millones de euros. En octubre de 2019, el gasto de los turistas internacionales fue de 8.322,5 millones de euros. La variación entre los meses de octubre de 2022 y 2019 fue del -0,3% (26,4 millones menos).

En el periodo **enero-octubre** de 2022, los turistas no residentes han gastado en la Comunidad de Madrid 8.024,2 millones de euros con un crecimiento del 268,3% (5.845,7 millones más).

En el total nacional, se registraron 76.433,4 millones de euros de gasto y un ascenso interanual acumulado del 176,9% (48.828,1 millones más).

El **gasto medio por turista** supuso en la Comunidad de Madrid 1.539,6 euros, un 3,4% más que en octubre de 2021, frente a los 1.155,8 del conjunto de España, con una variación interanual del +6,2%.

El **gasto medio diario** autonómico fue de 291,3 euros (un 13,8% más que en octubre de 2021), mientras que en el conjunto de España se situó en 167,8 euros, un 20,1% más que en el mismo mes de 2021.

La Comunidad de Madrid siguió presentando en el mes de octubre de 2022 el gasto medio por turista y el gasto medio diario más elevado de España.

La **duración media del viaje** a la Comunidad de Madrid de los turistas internacionales fue de 5,3 noches (-9,1% de variación interanual), mientras que en el conjunto de España fue de 6,9 noches (-11,6% de variación interanual).

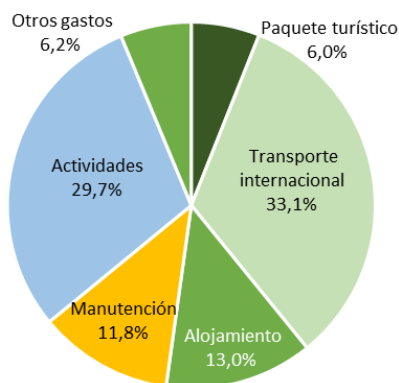
Por **conceptos de gasto**, el transporte internacional (351,3 millones de euros y el 33,1% del gasto total) y las actividades (314,9 millones y el 29,7% del gasto total) continuaron representando el mayor gasto de los turistas internacionales en sus viajes en la Comunidad de Madrid en octubre de 2022. El gasto en alojamiento supuso el 13,0% del total (138,3 millones) mientras que el gasto en manutención fue de 125,5 millones y representó el 11,8% del total.

Los turistas residentes en **Estados Unidos** generaron el 17,1% del gasto total (180,8 millones) en octubre de 2022. Alemania (49,7 millones) y Francia (40,3 millones) fueron los siguientes mercados en gasto turístico en la región.

Hay que destacar que el conjunto de países *Resto de América (países del continente americano sin EEUU)* con 424,3 millones continuó siendo el que más aportó económicamente al turismo de la región. Otro dato a subrayar es la nula aportación del mercado ruso por la prohibición de la llegada de vuelos procedentes de dicho país. En octubre de 2021, la contribución del turismo de Rusia fue de 9,9 millones de euros.

En relación al último mes de octubre *pre-pandemia* (octubre 2019), cabe señalar el dato positivo del mercado estadounidense (+28,5%), alemán (+17,1%) y de los conjuntos de países *Resto de Europa*(+28,5%) y *Resto de América* (+20,7%).

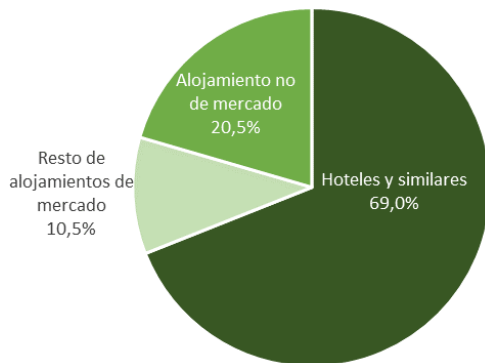
### Distribución del gasto total de los turistas con destino a la Comunidad de Madrid por concepto de gasto. Octubre 2022.



Fuente: Egatur. INE

La Comunidad de Madrid ocupó el quinto lugar en el **ranking de las Comunidades Autónomas** de destino principal en gasto total en octubre de 2022, aglutinando el 12,8% del total nacional, por detrás de Canarias (1.551,6 millones y el 18,7% del total), Cataluña (1.500,3 millones y el 18,1% del total), Islas Baleares (1.489,7 millones y el 18,0% del total) y Andalucía (1.235,3 y el 14,9% del total).

### Distribución del gasto total de los turistas con destino a la Comunidad de Madrid por tipo de alojamiento. Octubre 2022.

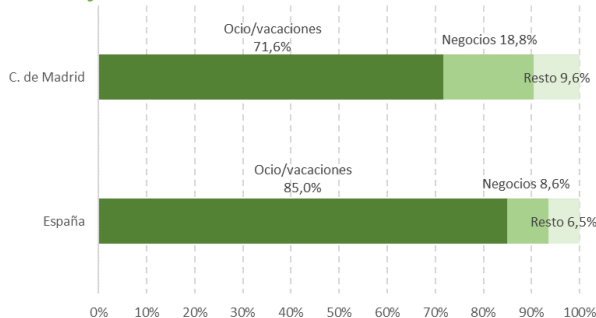


Fuente: Egatur. INE

Los turistas que pernoctaron en **alojamientos hoteleros** generaron el 69,0% (731,3 millones) del gasto total registrado en la Comunidad durante el mes de octubre de 2022. Respecto al mismo mes de 2021, el gasto de estos turistas creció un 71,7%.

Por su parte, los turistas que optaron por los **alojamientos de no mercado** (viviendas alquiladas, propias, etc.) realizaron el 20,5% (217,3 millones) del gasto total, el cual protagonizó un aumento del 106,1% en relación a octubre del año anterior.

### Distribución del gasto total de los turistas con destino a la Comunidad de Madrid por motivo del viaje. Octubre 2022.



Fuente: Egatur. INE

El 71,6% (758,8 millones) del gasto realizado correspondió a turistas que visitaron la Comunidad de Madrid por **motivos de ocio y vacaciones**. Respecto al mismo mes de 2021, el gasto de este colectivo de turistas se incrementó en un 88,2%.

### Comparativa del gasto de los turistas internacionales con destino Comunidad de Madrid en los meses de octubre entre los años 2004 y 2022.

Comunidad de Madrid			
Meses	Gasto Total	Diferencia absoluta octubre 2022/ mes	% variación de octubre 2022 respecto al mes correspondiente
Octubre 2004	335.664.825	724.352.097	215,8
Octubre 2005	388.255.419	671.761.503	173,0
Octubre 2006	350.575.845	709.441.077	202,4
Octubre 2007	445.415.107	614.601.815	138,0
Octubre 2008	367.334.992	692.681.930	188,6
Octubre 2009	507.783.776	552.233.146	108,8
Octubre 2010	576.613.753	483.403.169	83,8
Octubre 2011	542.937.299	517.079.623	95,2
Octubre 2012	466.881.715	593.135.207	127,0
Octubre 2013	491.033.913	568.983.009	115,9
Octubre 2014	514.834.085	545.182.837	105,9
Octubre 2015	702.916.500	357.100.421	50,8
Octubre 2016	794.021.579	265.995.343	33,5
Octubre 2017	835.193.776	224.823.146	26,9
Octubre 2018	982.779.687	77.237.234	7,9
Octubre 2019	1.005.005.799	55.011.123	5,5
Octubre 2020	61.260.851	998.756.070	1.630,3
Octubre 2021	540.050.851	519.966.071	96,3
<b>Octubre 2022</b>	<b>1.060.016.922</b>		

Fuente: Elaboración propia con datos de Egatur (INE).

### Gasto de los turistas internacionales con destino Comunidad de Madrid. Octubre 2022.

	Gasto total			Gasto medio persona		Gasto medio diario		Estancia media	
	Millones de euros	% Variación anual	% Variación oct 2019	Euros	% Variación anual	Euros	% variación anual	Noches	% variación anual
<b>Total C. Madrid</b>	<b>1.060,0</b>	<b>96,3</b>	<b>5,5</b>	<b>1.539,6</b>	<b>3,4</b>	<b>291,3</b>	<b>13,8</b>	<b>5,3</b>	<b>-9,1</b>
<i>País de residencia</i>									
Alemania	49,7	230,4	17,1	1.371,7	44,0	165,6	-33,3	8,3	115,9
Francia	40,3	17,0	-1,1	760,1	-9,8	204,3	40,7	3,7	-35,9
Italia	31,0	50,9	-1,1	776,9	14,6	219,2	41,7	3,5	-19,1
Portugal	13,3	36,4	-18,9	537,4	29,5	211,9	36,4	2,5	-5,1
Reino Unido	37,5	54,5	-24,2	1.021,8	-3,0	203,3	21,0	5,0	-19,8
EEUU	180,8	187,3	28,5	1.808,7	-12,8	353,6	31,0	5,1	-33,4
Países Bajos	13,8	61,6	-11,4	1.002,6	-21,9	222,4	-26,1	4,5	5,7
Suiza	13,2	1726,9	40,9	1.025,3	44,8	193,1	-33,0	5,3	116,1
Países nórdicos	12,5	525,3	-41,0	1.188,1	-17,9	298,0	10,4	4,0	-25,6
Bélgica	11,6	40,0	-39,4	1.031,2	23,0	254,6	-13,7	4,1	42,4
Irlanda	1,8	1603,6	64,4	896,8	-1,2	269,5	108,5	3,3	-52,6
Rusia	0,0	-100,0	-100,0						
Resto de Europa	95,8	115,4	28,5	1.754,4	58,8	167,5	-39,9	10,5	164,2
Resto de América	424,3	86,4	20,7	1.762,8	-17,3	404,9	22,6	4,4	-32,5
Resto del mundo	134,5	88,3	-26,5	2.570,8	-0,1	338,7	-2,7	7,6	2,7
<i>Tipo de alojamiento</i>									
Hoteles y similares	731,3	71,7	-3,9	1.431,6	-1,9	468,3	16,2	3,1	-15,6
Resto alojamiento de mercado	111,3	1.197,2	68,1	2.903,5	195,6	151,3	149,6	19,2	18,4
Alojamiento no de mercado	217,3	106,1	22,2	1.560,3	-8,0	162,1	40,0	9,6	-34,3
<i>Motivo del viaje</i>									
Ocio y vacaciones	758,8	88,2	1,2	1.544,8	-5,3	345,0	21,4	4,5	-22,0
Negocios	199,1	177,5	11,6	1.538,0	42,6	240,1	-2,8	6,4	46,7
Resto	102,1	56,7	33,3	1.504,8	13,3	167,4	2,7	9,0	10,3
<i>Forma de organización</i>									
Paquete turístico	122,5	170,1	29,4	1.158,7	-44,4	436,6	11,7	2,7	-50,2
Sin paquete turístico	937,6	89,5	3,0	1.608,6	10,9	279,2	12,5	5,8	-1,4

Fuente: Elaboración propia con datos de Egatur (INE). En cursiva, datos con tamaño muestral insuficiente (menos de 100 registros)

### Gasto de los turistas internacionales con destino Comunidad de Madrid por concepto de gasto. Octubre 2022.

	Gasto total		
	Millones de euros	% Variación anual	Peso
<b>Total C. Madrid</b>	<b>1.060,02</b>	<b>96,3</b>	<b>100,0%</b>
<i>Concepto de gasto</i>			
Paquete turístico	63,74	238,6	6,0%
Transporte internacional	351,35	93,5	33,1%
Alojamiento	138,30	74,8	13,0%
Manutención	125,54	97,0	11,8%
Actividades	314,92	98,3	29,7%
Otros gastos	66,17	74,7	6,2%

Fuente: Elaboración propia con datos de Egatur (INE).

### Gasto de los turistas internacionales con destino Comunidad de Madrid. Acumulado 2022.

	Gasto total		Gasto medio persona		Gasto medio diario		Estancia media	
	Millones de euros	% Variación anual	Euros	% Variación anual	Euros	% variación anual	Noches	% variación anual
<b>Total C. Madrid</b>	<b>8.024,2</b>	<b>268,3</b>	<b>1.587,1</b>	<b>9,9</b>	<b>284,5</b>	<b>17,8</b>	<b>5,6</b>	<b>-6,7</b>
<i>País de residencia</i>								
Alemania	231,5	272,0	1.007,6	9,2	176,0	-8,0	5,7	18,7
Francia	348,5	92,8	785,8	-10,3	192,8	38,0	4,1	-35,0
Italia	265,2	239,2	817,1	1,8	185,7	33,4	4,4	-23,7
Portugal	123,3	147,8	504,0	23,6	182,3	12,8	2,8	9,6
Reino Unido	273,9	236,9	977,1	-10,7	208,9	57,8	4,7	-43,4
EEUU	1.151,3	274,5	1.992,0	1,5	299	0,1	6,7	1,4
Países Bajos	103,8	193,8	1.176,5	10,5	214,3	3,2	5,5	7,1
Suiza	54,0	193,9	959,7	-13,4	219,2	36,4	4,4	-36,5
Países nórdicos	108,9	732,8	1.266,2	2,7	245,8	17,5	5,2	-12,6
Bélgica	90,2	182,0	1.012,1	13,9	218,5	-14,5	4,6	33,3
Irlanda	25,9	156,9	1.013,6	-22,2	172,6	26,1	5,9	-38,3
Rusia	8,6	-77,4	1.521,0	-16,7	282,8	58,3	5,4	-47,4
Resto de Europa	563,5	207,7	1.287,8	12,8	217,5	-2,7	5,9	15,9
Resto de América	3.461,6	376,1	2.039,2	-1,4	346,4	3,4	5,9	-4,6
Resto del mundo	1.213,9	235,9	2.587,6	5,5	351,2	10,3	7,4	-4,4
<i>Tipo de alojamiento</i>								
Hoteles y similares	5.491,5	235,9	1.477,5	6,5	465,2	21,6	3,2	-12,4
Resto alojamiento de mercado	700,6	472,1	2.881,3	30,6	163,3	51,5	17,6	-13,8
Alojamiento no de mercado	1.832,1	335,2	1.671,9	9,1	151,4	29,8	11,0	-15,9
<i>Motivo del viaje</i>								
Ocio y vacaciones	5.842,9	314,5	1.599,4	10,5	330,7	13,6	4,8	-2,7
Negocios	978,7	183,2	1.351,3	7,1	326,7	14,2	4,1	-6,2
Resto	1.202,6	184,1	1.772,9	9,4	159,6	11,9	11,1	-2,2

### Forma de organización

Paquete turístico	561,6	405,1	1.455,4	-23,8	376,1	5,4	3,9	-27,7
Sin paquete turístico	7.462,6	261,0	1.598,0	12,1	279,4	17,7	5,7	-4,7

Fuente: Elaboración propia con datos de Egatur (INE). En cursiva, datos con tamaño muestral insuficiente (menos de 100 registros).

### Gasto de los turistas internacionales con destino Comunidad de Madrid por concepto de gasto. Acumulado 2022.

	Gasto total		
	Millones de euros	% Variación anual	Peso
<b>Total C. Madrid</b>	<b>8.024,24</b>	<b>268,3</b>	<b>100,0%</b>
<i>Concepto de gasto</i>			
Paquete turístico	302,13	473,5	3,8%
Transporte internacional	2.933,11	280,3	36,6%
Alojamiento	1.042,54	234,7	13,0%
Manutención	906,31	260,5	11,3%
Actividades	2.320,46	269,9	28,9%
Otros gastos	519,70	216,3	6,5%

Fuente: Elaboración propia con datos de Egatur (INE).