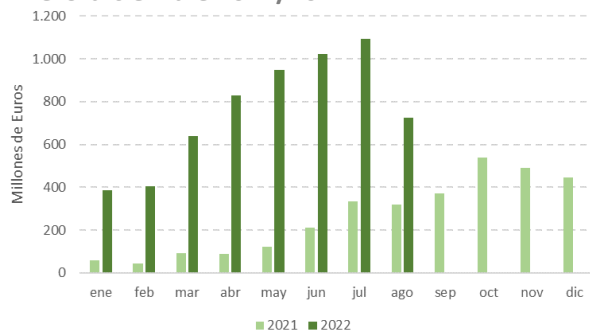
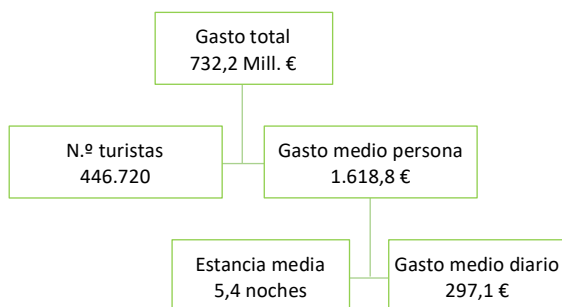


Gasto total de los turistas internacionales con destino principal la Comunidad de Madrid. Enero-diciembre 2021/2022.



Fuente: Egatur. INE

Gasto, turistas y estancia de los turistas internacionales con destino principal la Comunidad de Madrid. Agosto 2022.



Fuente: Egatur. INE

Durante agosto de 2022 el **gasto total de los turistas internacionales** con destino principal la Comunidad de Madrid ascendió a 723,2 millones de euros, lo que supuso un incremento del 126,6% (404,1 millones más) frente a agosto de 2021, representando **el 6,4% del total nacional**.

Se tiene que considerar para el análisis de las variaciones interanuales que en agosto de 2021 estaban vigentes medidas de restricción de actividad, horarios y aforos en los establecimientos comerciales, turísticos y culturales de la región. Además, los gobiernos de la mayoría de los países no permitían la salida y la entrada de sus territorios por razones vacacionales.

En agosto de 2019 el gasto total alcanzaba los 757,1 millones de euros. En agosto de 2022 el gasto de los turistas internacionales en la región tuvo una variación respecto al último mes de agosto *pre-pandemia* del **-4,5%**, lo que supuso 34,0 millones de euros menos.

El conjunto de España creció un 90,6% en el mes de agosto de 2022, alcanzando los 11.257,5 millones de euros. En agosto de 2019, el gasto de los turistas internacionales fue de 11.257,5 millones de euros. La variación entre los meses de agosto de 2022 y 2019 fue del -3,8% (447,3 millones menos).

En el periodo **enero-agosto** de 2022, los turistas no residentes han gastado en la Comunidad de Madrid 6.041,5 millones de euros con un crecimiento del 376,8% (4.774,5 millones más).

En el total nacional, se registraron 58.894,8 millones de euros de gasto y un ascenso interanual acumulado del 247,5% (41.947,0 millones más).

El **gasto medio por turista** supuso en la Comunidad de Madrid 1.618,8 euros, un 17,2% más que en agosto de 2021, frente a los 1.276,3 del conjunto de España, con una variación interanual del +12,3%.

El **gasto medio diario** autonómico fue de 297,1 euros (un 21,4% más que en agosto de 2021), mientras que en el conjunto de España se situó en 162,4 euros, un 20,5% más que en el mismo mes de 2021.

La Comunidad de Madrid siguió presentando en el mes de agosto de 2022 el gasto medio por turista y el gasto medio diario más elevado de España.

La **duración media del viaje** a la Comunidad de Madrid de los turistas internacionales fue de 5,4 noches (-3,5% de variación interanual), mientras que en el conjunto de España fue de 7,9 noches (-6,8% de variación interanual).

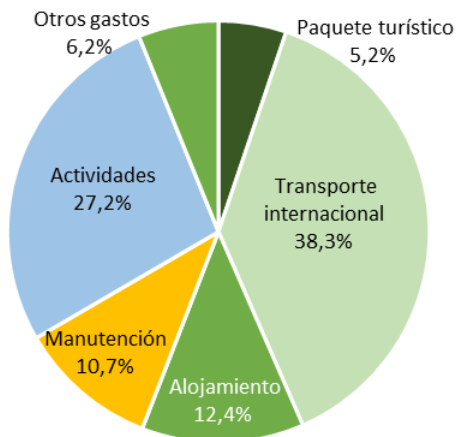
Por **conceptos de gasto**, el transporte internacional (276,6 millones de euros y el 38,3% del gasto total) y las actividades (197,0 millones y el 27,2% del gasto total) siguieron representando el mayor gasto de los turistas internacionales en sus viajes en la Comunidad de Madrid en agosto de 2022. El gasto en alojamiento supuso el 12,4% del total (90,0 millones) mientras que el gasto en manutención fue de 77,5 millones y representó el 10,7% del total.

Los turistas residentes en **Estados Unidos** generaron el 15,0% del gasto total (108,1 millones) en agosto de 2022. Francia (29,9 millones) e Italia (29,2 millones) fueron los siguientes mercados en gasto turístico en la región.

Hay que destacar que el conjunto de países *Resto de América (países del continente americano sin EEUU)* con 325,0 millones siguió siendo el que más aportó económicamente al turismo de la región. Otro dato a subrayar es la nula aportación del mercado ruso por la prohibición de la llegada de vuelos procedentes de dicho país. En agosto de 2021, la contribución del turismo de Rusia fue de 4,3 millones de euros.

En relación al último mes de agosto *pre-pandemia* (agosto 2019), cabe señalar el dato positivo del mercado italiano (+70,0%), portugués (+51,7%) alemán (+34,0%) y belga (+43,9%).

Distribución del gasto total de los turistas con destino a la Comunidad de Madrid por concepto de gasto. Agosto 2022.

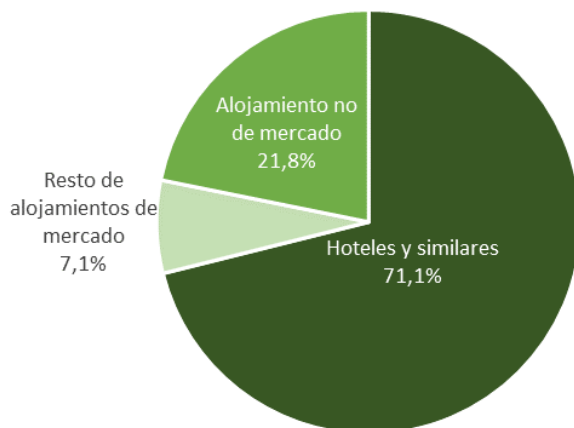


Fuente: Egatur. INE

La Comunidad de Madrid ocupó el sexto lugar en el **ranking de las Comunidades Autónomas** de destino principal en gasto total en agosto de 2022, aglutinando el 6,4% del total nacional, por detrás de Islas Baleares (2.665,0 millones y el 23,7% del total), Cataluña (2.407,0 millones y el 21,4% del total), Andalucía (1.675,9 millones y el 14,9% del total), Canarias (1.573,0 y el 14,0% del total) y la Comunidad Valenciana (1.388,2 y el 12,3% del total).

La Comunidad de Madrid fue la región con un mayor crecimiento interanual respecto a agosto de 2021 en gasto total de los turistas internacionales.

Distribución del gasto total de los turistas con destino a la Comunidad de Madrid por tipo de alojamiento. Agosto 2022.

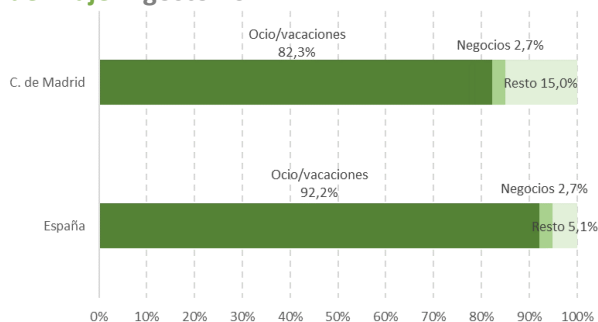


Fuente: Egatur. INE

Los turistas que pernoctaron en **alojamientos hoteleros** generaron el 71,1% (514,2 millones) del gasto total registrado en la Comunidad durante el mes de agosto de 2022. Respecto al mismo mes de 2021, el gasto de estos turistas creció un 127,2%.

Por su parte, los turistas que optaron por los **alojamientos de no mercado** (viviendas alquiladas, propias, etc.) realizaron el 21,8% (157,8 millones) del gasto total, el cual protagonizó un aumento del 107,0% en relación a agosto del año anterior.

Distribución del gasto total de los turistas con destino a la Comunidad de Madrid por motivo del viaje. Agosto 2022.



Fuente: Egatur. INE

El 82,3% (594,9 millones) del gasto realizado correspondió a turistas que visitaron la Comunidad de Madrid por **motivos de ocio y vacaciones**. Respecto al mismo mes de 2021, el gasto de este colectivo de turistas se incrementó en un 153,4%.

Gasto de los Turistas internacionales con destino a la Comunidad de Madrid. Agosto 2022.

	Gasto total			Gasto medio persona		Gasto medio diario		Estancia media	
	Millones de euros	% Variación anual	% Variación jul 2019	Euros	% Variación anual	Euros	% variación anual	Noches	% variación anual
Total C. Madrid	723,2	126,6	-4,5	17,2	297,1	21,4	5,4	-3,5	723,2
<i>País de residencia</i>									
Alemania	18,3	144,8	34,0	23,1	135,2	-13,8	7,3	42,8	18,3
Francia	29,9	40,2	-9,4	-34,0	184,1	7,3	2,7	-38,5	29,9
Italia	29,2	298,4	70,0	41,0	164,8	-3,9	6,0	46,8	29,2
Portugal	12,8	46,6	51,7	70,8	180,3	36,1	3,2	25,5	12,8
Reino Unido	21,6	95,9	-2,3	-10,8	185,6	62,3	6,1	-45,1	21,6
EEUU	108,1	72,1	-23,8	24,0	278,4	-1,3	8,4	25,6	108,1
Países Bajos	12,7	92,1	10,2	75,7	260,2	72,1	4,0	2,1	12,7
Suiza	2,9	62,7	-59,6	0,7	204,9	57,1	6,9	-35,9	2,9
Países nórdicos	5,0	237,0	-60,7	24,5	122,5	-2,7	14,7	28,0	5,0
Bélgica	10,3	675,0	43,9	139,0	228,9	87,6	4,6	27,4	10,3
Irlanda	0,6	-82,7	-	-4,8	127,9	-12,4	7,5	8,7	0,6
Rusia	0,0	-100,0	-100,0						0,0
Resto de Europa	37,7	70,6	5,7	16,2	228,8	44,9	5,1	-19,8	37,7
Resto de América	325,0	196,4	24,1	-2,8	427,7	27,9	4,9	-24,0	325,0
Resto del mundo	109,0	118,8	-38,2	20,6	357,5	-17,5	7,9	46,3	109,0
<i>Tipo de alojamiento</i>									
Hoteles y similares	514,2	127,2	-8,2	15,5	453,5	14,6	3,3	0,8	514,2
Resto alojamiento de mercado	51,2	210,2	-14,2	30,0	182,7	3,3	10,3	25,8	51,2
Alojamiento no de mercado	157,8	107,0	15,1	22,5	154,7	29,6	13,4	-5,5	157,8
<i>Motivo del viaje</i>									
Ocio y vacaciones	594,9	153,4	-11,1	23,9	331,1	21,6	4,8	1,9	594,9
Negocios	19,6	-42,4	-50,1	-19,9	374,9	-30,3	3,6	14,9	19,6
Resto	108,6	115,9	124,0	4,0	185,7	39,7	9,7	-25,6	108,6
<i>Forma de organización</i>									
Paquete turístico	64,7	373,6	-42,3	-8,3	381,6	-1,5	4,5	-6,9	64,7
Sin paquete turístico	658,4	115,6	2,1	17,9	290,8	20,8	5,5	-2,4	658,4

Fuente: Elaboración propia con datos de Egatur (INE). En cursiva, datos con tamaño muestral insuficiente (menos de 100 registros)

Gasto de los Turistas internacionales con destino a la Comunidad de Madrid por concepto de gasto. Agosto 2022.

	Gasto total		
	Millones de euros	% Variación anual	Peso
Total C. Madrid	723,15	126,6	100,0%
<i>Concepto de gasto</i>			
Paquete turístico	37,60	404,2	5,2%
Transporte internacional	276,61	123,3	38,3%
Alojamiento	89,96	109,4	12,4%
Manutención	77,52	128,1	10,7%
Actividades	196,96	119,8	27,2%
Otros gastos	44,50	110,0	6,2%

Fuente: Elaboración propia con datos de Egatur (INE).

Gasto de los Turistas internacionales con destino a la Comunidad de Madrid. Acumulado 2022.

	Gasto total		Gasto medio persona		Gasto medio diario		Estancia media	
	Millones de euros	% Variación anual	Euros	% Variación anual	Euros	% variación anual	Noches	% variación anual
Total C. Madrid	6.041,5	376,8	1.603,0	12,3	280,3	19,7	5,7	-6,2
<i>País de residencia</i>								
Alemania	154,9	352,5	937,3	-3,9	180,2	5,4	5,2	-8,8
Francia	270,7	113,8	779,3	-12,6	194,6	46,6	4,0	-40,4
Italia	201,5	313,4	793,1	-9,6	189,3	37,1	4,2	-34,0
Portugal	95,7	248,0	497,4	31,9	175,7	21,7	2,8	8,4
Reino Unido	198,8	376,5	971,8	-10,0	205,9	76,1	4,7	-48,9
EEUU	857,9	343,4	2.147,2	7,3	284	-4,2	7,6	12,0
Países Bajos	74,4	243,6	1.183,9	23,6	201,2	3,6	5,9	19,3
Suiza	36,3	140,9	941,1	-20,4	226,0	50,4	4,2	-47,1
Países nórdicos	78,3	949,4	1.285,4	0,4	252,5	45,3	5,1	-30,9
Bélgica	61,0	426,4	937,9	13,9	249,3	27,9	3,8	-10,9
Irlanda	23,6	196,5	1.020,3	-20,4	167,4	19,6	6,1	-33,4
Rusia	8,6	-67,8	1.521,0	-13,6	282,8	-9,8	5,4	-4,2
Resto de Europa	425,7	289,9	1.219,9	8,9	225,3	10,0	5,4	-1,0
Resto de América	2.610,0	609,6	2.097,7	1,1	333,5	-3,9	6,3	5,2
Resto del mundo	944,2	315,7	2.649,3	11,3	345,9	-0,6	7,7	11,9
<i>Tipo de alojamiento</i>								
Hoteles y similares	4.088,2	346,1	1.488,7	9,9	461,7	21,6	3,2	-9,6
Resto alojamiento de mercado	561,9	439,5	3.042,4	28,5	164,1	41,5	18,5	-9,2
Alojamiento no de mercado	1.391,5	464,6	1.660,3	12,7	150,1	27,8	11,1	-11,9
<i>Motivo del viaje</i>								
Ocio y vacaciones	4.403,3	491,0	1.615,6	19,1	327,4	11,9	4,9	6,5
Negocios	633,1	174,9	1.304,8	-4,9	350,7	17,6	3,7	-19,1
Resto	1.005,0	244,7	1.801,0	5,3	159,7	14,5	11,3	-8,1

Forma de organización

Paquete turístico	372,4	605,9	1.631,7	-10,2	360,3	5,9	4,5	-15,2
Sin paquete turístico	5.669,1	366,9	1.601,2	13,2	276,3	19,6	5,8	-5,3

Fuente: Elaboración propia con datos de Egatur (INE). En cursiva, datos con tamaño muestral insuficiente (menos de 100 registros).

Gasto de los Turistas internacionales con destino a la Comunidad de Madrid por concepto de gasto. Acumulado 2022.

	Gasto total		
	Millones de euros	% Variación anual	Peso
Total C. Madrid	6.041,47	376,8	100,0%
<i>Concepto de gasto</i>			
Paquete turístico	203,97	625,6	3,4%
Transporte internacional	2.240,73	383,3	37,1%
Alojamiento	785,29	337,0	13,0%
Manutención	675,14	376,4	11,2%
Actividades	1.735,02	390,6	28,7%
Otros gastos	401,32	300,6	6,6%

Fuente: Elaboración propia con datos de Egatur (INE).