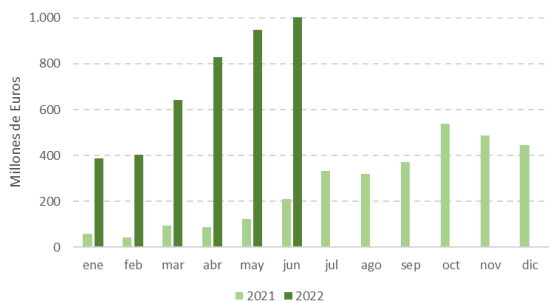
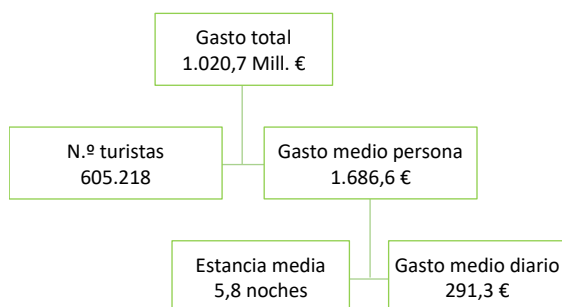


Gasto total de los turistas internacionales con destino principal la Comunidad de Madrid. Enero-diciembre 2021/2022.



Fuente: Egatur. INE

Gasto, turistas y estancia de los turistas internacionales con destino principal la Comunidad de Madrid. Junio 2022.



Fuente: Egatur. INE

En el análisis de los datos del mes de junio de 2022, respecto al año anterior se debe tener en cuenta el contexto de pandemia por el COVID, sobre todo en junio de 2021, que afectaba a la movilidad, pilar fundamental del turismo.

Durante junio de 2022 el **gasto total de los turistas internacionales** con destino principal la Comunidad de Madrid ascendió a 1.020,7 millones de euros, lo que supuso un crecimiento del 386,9% (811,1 millones más) frente a junio de 2021, representando **el 11,4% del total nacional**.

El conjunto de España creció un 271,3% en el mes de junio de 2022, alcanzando los 8.992,5 millones de euros.

En el periodo **enero-junio** de 2022, los turistas no residentes han gastado en la Comunidad de Madrid 4.225,4 millones de euros con un crecimiento del 587,5% (3.610,8 millones más).

En el total nacional, se registraron 35.768,5 millones de euros de gasto y un ascenso interanual acumulado del 515,5% (29.957,5 millones más).

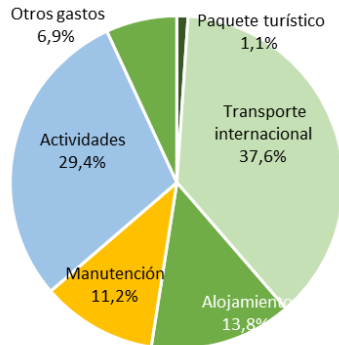
El **gasto medio por turista** supuso en la Comunidad de Madrid 1.686,6 euros, un 11,9% más que en junio de 2021, frente a los 1.205,4 del conjunto de España, con una variación interanual del +10,3%.

El **gasto medio diario** autonómico fue de 291,3 euros (un 20,7% más que en junio de 2021), mientras que en el conjunto de España se situó en 174,5 euros, un 18,6% más que en el mismo mes de 2021.

La Comunidad de Madrid presentó en el mes de junio de 2022 el gasto medio por turista y el gasto medio diario más elevado de España.

La **duración media del viaje** a la Comunidad de Madrid de los turistas internacionales fue de 5,8 noches (-7,3% de variación interanual), mientras que en el

Distribución del gasto total de los turistas con destino a la Comunidad de Madrid por concepto de gasto. Junio 2022.



Fuente: Egatur. INE

conjunto de España fue de 6,9 noches (-7% de variación interanual).

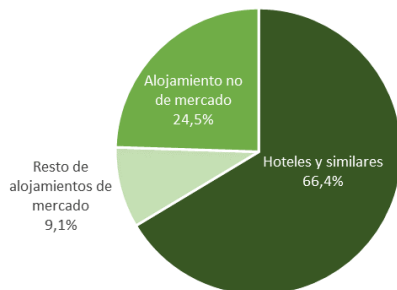
Por **conceptos de gasto**, el transporte internacional (383,5 millones de euros y el 37,6% del gasto total) y las actividades (300,1 millones y el 29,4% del gasto total) continuaron representando el mayor gasto de los turistas internacionales en sus viajes en la Comunidad de Madrid en junio de 2022. El gasto en alojamiento supuso el 13,8% del total (141,1 millones), mientras que el gasto en manutención fue de 114,6 millones y representó el 11,2% del total.

Los turistas residentes en **Estados Unidos** generaron el 14,9% del gasto total (151,7 millones) en junio de 2022. Francia (35,2 millones) fue el siguiente mercado en gasto turístico en la región.

Hay que destacar que el conjunto de países *Resto de América (países del continente americano sin EEUU)* con 466,9 millones siguió siendo el que más aportó económicamente al turismo de la región.

La Comunidad de Madrid ocupó el sexto lugar en el **ranking de las Comunidades Autónomas** de destino principal en gasto total en junio de 2022, aglutinando el 11,4% del total nacional, por detrás de Islas Baleares (2.176,7 millones y el 24,2% del total), Cataluña (1.849,4 millones y el 20,6% del total), Andalucía (1.176,7 millones y el 13,1% del total), Canarias (1.161,7 y el 12,9% del total) y la Comunidad Valenciana (1.060,4 y el 11,8% del total).

Distribución del gasto total de los turistas con destino a la Comunidad de Madrid por tipo de alojamiento. Junio 2022.

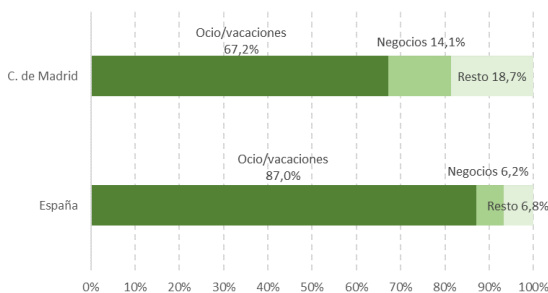


Fuente: Egatur. INE

Los turistas que pernoctaron en **alojamientos hoteleros** generaron el 66,4% (677,8 millones) del gasto total registrado en la Comunidad durante el mes de junio de 2022. Respecto al mismo mes de 2021, el gasto de estos turistas creció un 376,9%.

Por su parte, los turistas que optaron por los **alojamientos de no mercado** (viviendas alquiladas, propias, etc.) realizaron el 24,5% (250,1 millones) del gasto total, el cual protagonizó un aumento del 540,8% en relación a junio del año anterior.

Distribución del gasto total de los turistas con destino a la Comunidad de Madrid por motivo del viaje. Junio 2022.



Fuente: Egatur. INE

El 67,2% (686,2 millones) del gasto realizado correspondió a turistas que visitaron la Comunidad de Madrid por **motivos de ocio y vacaciones**. Respecto al mismo mes de 2021, el gasto de este colectivo de turistas se incrementó en un 529,4%.

Gasto de los Turistas internacionales con destino a la Comunidad de Madrid. Junio 2022.

	Gasto total		Gasto medio persona		Gasto medio diario		Estancia media	
	Millones de euros	% Variación anual	Euros	% Variación anual	Euros	% variación anual	Noches	% variación anual
Total C. Madrid	1.020,7	386,9	1.686,6	11,9	291,3	20,7	5,8	-7,3
<i>País de residencia</i>								
Alemania	24,1	244,7	861,7	-15,4	231,9	31,9	3,7	-35,8
Francia	35,2	54,6	668,2	-28,3	252,6	60,2	2,6	-55,2
Italia	25,0	152,1	738,0	-12,8	205,1	104,5	3,6	-57,3
Portugal	15,7	366,9	483,5	24,6	190,9	-0,8	2,5	25,6
Reino Unido	32,8	475,0	905,3	-21,6	241,5	97,8	3,7	-60,4
EEUU	151,7	303,6	2.026,5	-25,9	311,4	12,7	6,5	-34,3
Países Bajos	11,1	291,1	1.225,4	2,0	128,0	-62,7	9,6	173,2
Suiza	17,1	310,9	888,0	-33,9	294,1	156,4	3,0	-74,2
Países nórdicos	6,6	475,8	919,6	-16,5	236,0	-10,2	3,9	-7,0
Bélgica	6,6	212,3	807,5	-20,7	325,5	53,6	2,5	-48,4
Irlanda	0,6	5844,5	1.959,4	286,8	147,4	-12,7	13,3	343,0
Rusia	0,0	-100,0						
Resto de Europa	52,4	152,5	1.269,7	-0,3	265,2	9,3	4,8	-8,9
Resto de América	466,9	728,3	2.349,3	5,7	291,7	-32,5	8,1	56,7
Resto del mundo	175,0	427,9	2.767,7	43,5	398,7	24,0	6,9	15,7
<i>Tipo de alojamiento</i>								
Hoteles y similares	677,8	376,9	1.557,5	8,7	475,7	15,8	3,3	-6,2
Resto alojamiento de mercado	92,9	225,7	3.827,6	70,5	171,0	33,2	22,4	28,0
Alojamiento no de mercado	250,1	540,8	1.715,3	19,8	162,8	25,3	10,5	-4,4
<i>Motivo del viaje</i>								
Ocio y vacaciones	686,2	529,4	1.683,5	21,9	334,8	5,9	5,0	15,1
Negocios	143,9	254,8	1.425,5	-22,1	422,2	101,5	3,4	-61,3
Resto	190,6	217,4	1.972,2	24,8	171,1	-5,9	11,5	32,6
<i>Forma de organización</i>								
Paquete turístico	21,6	795,7	1.661,7	-36,9	401,5	10,8	4,1	-43,0
Sin paquete turístico	999,2	382,1	1.687,1	12,5	289,6	20,4	5,8	-6,6

Fuente: Elaboración propia con datos de Egatur (INE). En cursiva, datos con tamaño muestral insuficiente (menos de 100 registros)

Gasto de los Turistas internacionales con destino a la Comunidad de Madrid por concepto de gasto. Junio 2022.

	Gasto total		
	Millones de euros	% Variación anual	Peso
Total C. Madrid	1.020,7	386,9	100,0%
<i>Concepto de gasto</i>			
Paquete turístico	11,0		1,1%
Transporte internacional	383,5	419,2	37,6%
Alojamiento	141,1	351,5	13,8%
Manutención	114,6	395,1	11,2%
Actividades	300,1	394,1	29,4%
Otros gastos	70,4	264,3	6,9%

Fuente: Elaboración propia con datos de Egatur (INE).

Gasto de los Turistas internacionales con destino a la Comunidad de Madrid. Acumulado 2022.

	Gasto total		Gasto medio persona		Gasto medio diario		Estancia media	
	Millones de euros	% Variación anual	Euros	% Variación anual	Euros	% variación anual	Noches	% variación anual
Total C. Madrid	4.225,4	587,5	1.567	11,6	280	15,9	5,6	-3,7
<i>País de residencia</i>								
Alemania	119,8	513,9	935,2	-10,9	185,9	9,6	5,0	-18,7
Francia	200,3	153,5	859,4	-3,6	201,9	25,1	4,3	-23,0
Italia	136,0	357,7	745,8	-15,9	191,6	39,1	3,9	-39,5
Portugal	67,4	390,1	504,9	11,7	184,2	16,1	2,7	-3,8
Reino Unido	139,3	720,0	960,3	-10,6	209,6	101,2	4,6	-55,6
EEUU	565,0	817,4	2.055,4	-9,9	296	5,2	6,9	-14,4
Países Bajos	44,3	400,8	1.279,9	0,3	207,6	-9,8	6,2	11,1
Suiza	32,4	294,8	906,6	-19,4	228,9	98,6	4,0	-59,4
Países nórdicos	65,6	1256,0	1.267,6	-9,9	273,7	56,4	4,6	-42,4
Bélgica	39,4	706,1	978,5	-11,0	265,4	36,9	3,7	-35,0
Irlanda	17,6	367,7	1.421,8	-23,6	149,0	1,3	9,5	-24,6
Rusia	8,6	-51,4	1.521,0	-14,4	282,8	-21,2	5,4	8,7
Resto de Europa	338,7	454,2	1.205,1	0,3	238,3	1,1	5,1	-0,9
Resto de América	1.785,5	948,3	2.065,3	8,2	312,2	-17,4	6,6	31,0
Resto del mundo	665,5	482,6	2.433,7	5,3	379,7	1,1	6,4	4,2
<i>Tipo de alojamiento</i>								
Hoteles y similares	2.886,5	507,7	1.468,3	6,0	456,9	25,3	3,2	-15,5
Resto alojamiento de mercado	369,3	849,2	3.124,4	51,1	180,4	46,8	17,3	2,9
Alojamiento no de mercado	969,6	863,1	1.583,6	19,6	144,7	32,3	10,9	-9,7
<i>Motivo del viaje</i>								
Ocio y vacaciones	2.956,6	921,6	1.582,1	14,8	326,7	6,9	4,8	7,3
Negocios	542,8	214,8	1.313,5	-2,0	365,6	35,5	3,6	-27,7
Resto	726,1	375,4	1.751,8	13,4	160,1	0,0	10,9	13,4

<i>Forma de organización</i>								
Paquete turístico	257,2	1023,2	1.642,7	14,9	356,9	12,3	4,6	2,4
Sin paquete turístico	3.968,2	570,7	1.562,4	11,3	276,6	15,4	5,6	-3,5

Fuente: Elaboración propia con datos de Egatur (INE). En cursiva, datos con tamaño muestral insuficiente (menos de 100 registros).

Gasto de los Turistas internacionales con destino a la Comunidad de Madrid por concepto de gasto. Acumulado 2022.

	Gasto total		
	Millones de euros	% Variación anual	Peso
Total C. Madrid	4.225,4	587,5	100,0%
<i>Concepto de gasto</i>			
Paquete turístico			
Transporte internacional	1.538,9	671,5	37,7%
Alojamiento	553,5	595,8	13,5%
Manutención	480,0	707,2	11,7%
Actividades	1.239,9	768,7	30,3%
Otros gastos	273,6	545,6	6,7%

Fuente: Elaboración propia con datos de Egatur (INE).