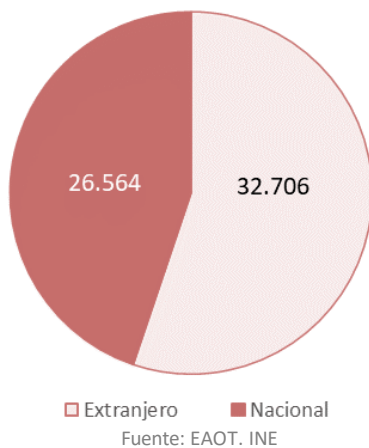


La Comunidad de Madrid alojó a 59.270 viajeros en apartamentos turísticos reglados en el mes de septiembre de 2022, un 57,5% más que en el mismo mes de 2021.

Viajeros alojados en apartamentos turísticos en la Comunidad de Madrid, según residencia. Septiembre 2022.

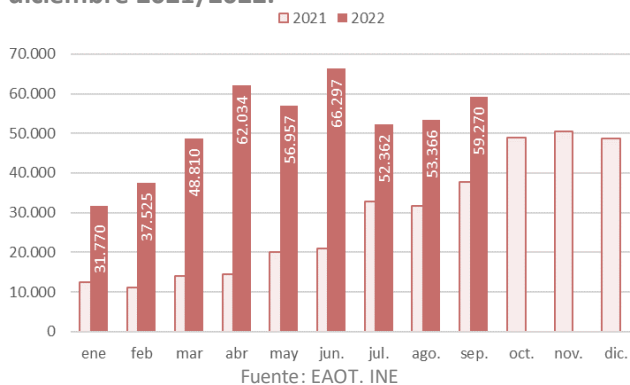


La Comunidad de Madrid, en septiembre de 2022, alojó a 59.270 viajeros en apartamentos turísticos, **el 4,6% del total nacional**, situándose en sexta posición en el ranking de comunidades autónomas tras Canarias, Andalucía, Islas Baleares, Comunidad Valenciana y Cataluña.

Este mes, la cifra de viajeros alojados en la Comunidad de Madrid creció en 21.633 viajeros respecto al mismo mes del año anterior, lo que supuso un incremento del 57,5%.

Se tiene que considerar para el análisis de las variaciones interanuales que en septiembre de 2021 estaban vigentes medidas de restricción de actividad, horarios y aforos en los establecimientos comerciales, turísticos y culturales de la región. Además, los gobiernos de la mayoría de los países no permitían la salida y la entrada de sus territorios por razones vacacionales.

Viajeros alojados en apartamentos turísticos de la Comunidad de Madrid, según meses. Enero-diciembre 2021/2022.



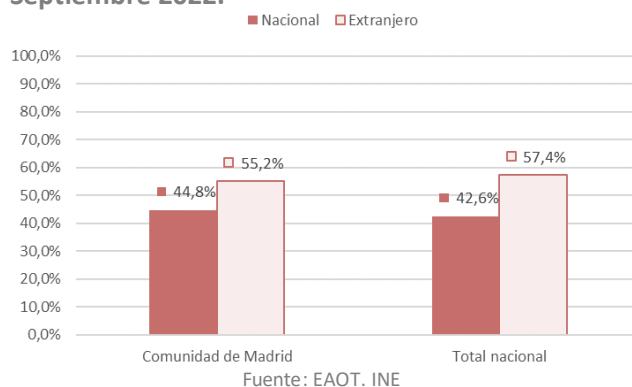
En septiembre de 2019, los apartamentos turísticos madrileños habían alojado a 55.036 viajeros (y 175.985 pernoctaciones).

Las cifras en apartamentos turísticos mejoraron respecto al último mes de septiembre *pre-pandemia* (+7,7% en viajeros y +11,3% en pernoctaciones).

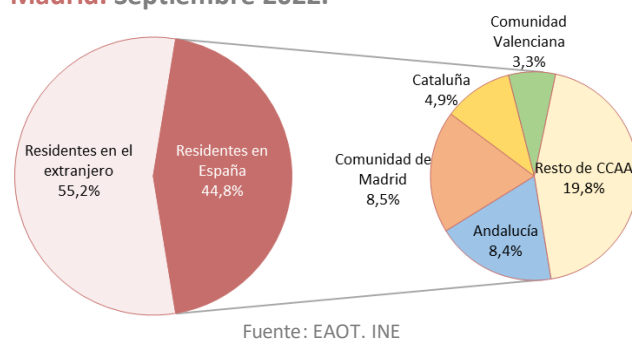
Los viajeros residentes en el extranjero (55,2% del total) crecieron un 117,9% respecto a septiembre del año 2021 y los residentes en España aumentaron un 17,4%.

Desde enero, se han alojado en la región 468.391 viajeros con un ascenso en tasa interanual acumulada del 139,6% y en cifras absolutas de 272.942 visitantes.

Viajeros alojados en apartamentos turísticos de la Comunidad de Madrid, según país de residencia. Septiembre 2022.



Residencia de los viajeros alojados en apartamentos turísticos de la Comunidad de Madrid. Septiembre 2022.



Durante el mes de septiembre de 2022, la cifra de pernотaciones realizadas por los viajeros alojados en apartamentos turísticos de la Comunidad de Madrid fue de 195.902, lo que supuso un aumento del 39,3% en relación al mes de septiembre del año 2021.

El **lugar de residencia** principal de los viajeros residentes alojados en apartamentos turísticos fue la propia Comunidad de Madrid, origen del 8,5% de los viajeros totales (residentes y no residentes). Le siguió Andalucía, con el 8,4% del peso.

En **la ciudad de Madrid**, se alojaron en apartamentos turísticos 56.174 viajeros (+9,9% de variación respecto a septiembre de 2019) que realizaron 183.319 pernотaciones (+12,2% de variación respecto a septiembre de 2019). La ciudad de Madrid fue el punto turístico de España con más viajeros alojados en apartamentos turísticos. En pernотaciones, fue superada por destinos vacacionales: San Bartolomé de Tirajana, Tías, Benidorm, Arona, Adeje, Mogán y Calviá.

En España, el número de viajeros alojados en apartamentos turísticos (1.299.549) en septiembre de 2022 creció un 33,9% respecto al mismo mes del año anterior. Respecto al último mes de septiembre *pre-pandemia* (septiembre de 2019) aumentó un 1,0%.

La estancia media se situó en la Comunidad de Madrid en 3,3 noches por viajero, un 11,6% menos que en septiembre de 2021. En el conjunto nacional, la estancia media en este tipo de alojamientos creció un 0,4%, alcanzando las 5,3 noches.

Septiembre EOAP

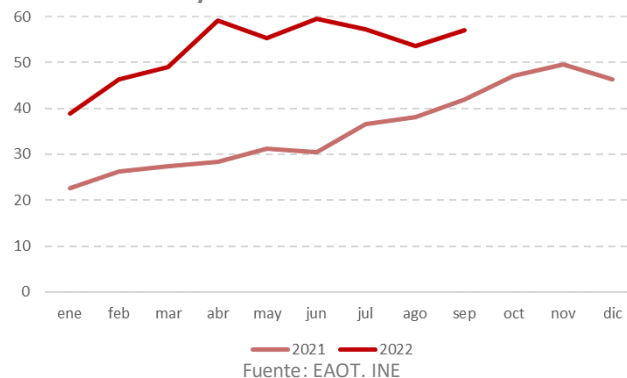
2022

EOAT. Encuestas de Ocupación en Alojamientos Turísticos

Encuesta de Ocupación en Apartamentos



Grado de ocupación de los apartamentos turísticos de la Comunidad de Madrid, según meses. Enero-diciembre 2021/2022.



Se estima que en la Comunidad de Madrid estuvieron abiertos durante este mes de septiembre 4.057 **apartamentos** (-0,8% respecto al mismo mes de 2021) y 11.390 **plazas** (+2,6%).

En septiembre de 2021, en la región estaban operativos 4.091 apartamentos y 11.101 plazas.

Así mismo, estuvieron empleadas 625 **personas** (+26,3% respecto a septiembre de 2021 y 130 trabajadores más).

En septiembre de 2019 la Comunidad de Madrid disponía de 4.063 apartamentos con 11.676 plazas donde trabajaban 607 personas.

El grado de ocupación por plazas disponibles aumentó este mes en la región un 35,9%, registrando un 57,0% (en fin de semana fue del 63,3%). Fueron las mejores ratios de ocupación en apartamentos turísticos de toda España. Al mismo tiempo, en el conjunto de España este grado de ocupación (37,6%) creció un 22,0% respecto al mismo mes del año anterior.

ANEXO TABLAS EOAP

Viajeros, pernoctaciones, estancia media y grado de ocupación en apartamentos turísticos reglados de la Comunidad de Madrid. **Septiembre 2022.**

	Comunidad de Madrid				España
	Absoluto	var.absoluta interanual	% variación interanual	%variación 2022/2019	% variación interanual
Número de Viajeros	59.270	21.633	57,5	7,7	33,9
Residentes en España	26.564	3.938	17,4	4,5	-1,9
Residentes en el extranjero	32.706	17.695	117,9	12,9	83,7
Número de pernoctaciones	195.902	55.238	39,3	11,3	34,4
Residentes en España	77.217	-1.973	-2,5	12,9	-7,6
Residentes en el extranjero	118.685	57.211	93,1	10,3	73,7
Estancia Media	3,3	-0,4	-11,6	3,4	0,4
Grado de ocupación					
Por plazas disponibles	57,0	15,0	35,9	14,2	22,0
Por plazas en fin de semana	63,3	12,9	25,7	13,3	14,7
Por apartamentos	82,9	22,4	37,0	8,4	17,9

Fuente: EAOT. INE

Viajeros, pernoctaciones, estancia media y grado de ocupación en apartamentos turísticos reglados de la Comunidad de Madrid. **Enero-septiembre 2022.**

	Comunidad de Madrid			España
	Absoluto	var.absoluta interanual	% variación interanual	% variación interanual
Número de Viajeros	468.391	272.942	139,6	86,6
Residentes en España	227.046	89.909	65,6	21,1
Residentes en el extranjero	241.345	183.033	313,9	232,4
Número de pernoctaciones	1.635.840	757.638	86,3	91,8
Residentes en España	744.386	177.923	31,4	8,5
Residentes en el extranjero	891.454	579.715	186,0	221,7
Estancia Media	3,5	-1,0	-22,3	2,8
Grado de ocupación				
Por plazas disponibles				54,9
Por plazas en fin de semana				49,2
Por apartamentos				52,5

Fuente: EAOT. INE

Septiembre EOAP

2022

EOAT. Encuestas de Ocupación en Alojamientos Turísticos

Encuesta de Ocupación en Apartamentos



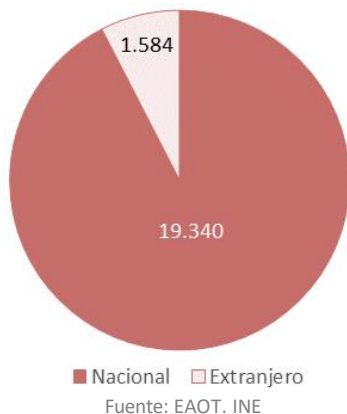
Distribución porcentual de los viajeros y pernoctaciones en apartamentos turísticos reglados en la Comunidad de Madrid según su lugar de residencia. **Septiembre 2022.**

	Viajeros	Pernoctaciones
Residentes en el extranjero	55,2%	60,6%
Residentes en España	44,8%	39,4%
Andalucía	8,4%	6,5%
Aragón	1,0%	0,6%
Principado de Asturias	1,6%	1,2%
Islas Baleares	0,9%	0,6%
Canarias	2,4%	2,0%
Cantabria	0,8%	0,6%
Castilla y León	2,0%	1,4%
Castilla - La Mancha	1,3%	0,9%
Cataluña	4,9%	3,6%
Comunidad Valenciana	3,3%	2,4%
Extremadura	1,4%	0,9%
Galicia	3,0%	3,4%
Comunidad de Madrid	8,5%	11,5%
Región de Murcia	1,3%	1,0%
Comunidad Foral de Navarra	0,8%	0,5%
País Vasco	2,6%	1,6%
La Rioja	0,4%	0,3%
Ceuta	0,1%	0,1%
Melilla	0,1%	0,1%

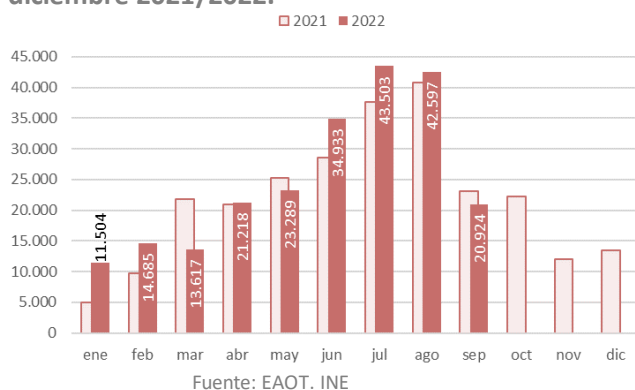
Fuente: EAOT. INE

La Comunidad de Madrid alojó a 20.924 viajeros en campings en el mes de septiembre de 2022, un 9,4% menos que el mismo mes de 2021.

Viajeros alojados en acampamentos en la Comunidad de Madrid, según residencia. Septiembre 2022.



Viajeros alojados en acampamentos de la Comunidad de Madrid, según meses. Enero-diciembre 2021/2022.



La Comunidad de Madrid, en septiembre de 2022, alojó a 20.924 viajeros en campings, **el 2,2% del total nacional**, colocándose en décima posición en el ranking de comunidades autónomas. Este mes, la cifra de viajeros alojados en la región se redujo en 2.168 viajeros respecto al mismo mes de 2021 (-9,4%).

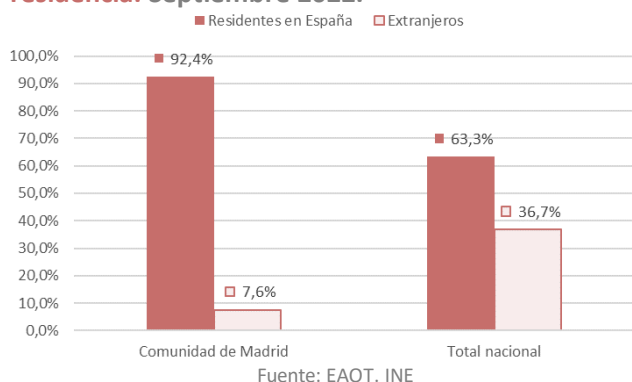
Se tiene que considerar para el análisis de las variaciones interanuales que en septiembre de 2021 estaban vigentes medidas de restricción de actividad, horarios y aforos en los establecimientos comerciales, turísticos y culturales de la región. Además, los gobiernos de la mayoría de los países no permitían la salida y la entrada de sus territorios por razones vacacionales.

En septiembre de 2019, los campings de la región habían albergado a 23.710 viajeros que realizaron 77.521 pernoctaciones. En septiembre de 2022 los acampamentos madrileños superaron las cifras del último mes de septiembre *pre-pandemia* en pernoctaciones (+2,1%) y cayeron en viajeros (-11,8%).

Los viajeros residentes en España (92,4% del total) descendieron un 13,3% respecto al mes de septiembre de 2021 mientras que los residentes en el extranjero crecieron un 102,8%.

Desde enero, se han alojado en los campings de la región 226.270 viajeros con un incremento en tasa interanual acumulada del 6,4% y en cifras absolutas de 13.562 visitantes.

Viajeros alojados en acampamentos de la Comunidad de Madrid y total nacional, según residencia. Septiembre 2022.



Durante el mes de septiembre de 2022, la cifra total de pernoctaciones realizadas por los viajeros alojados en campings de la Comunidad de Madrid fue de 79.185 (-9,7% de variación interanual), generadas en un 87,2% por turistas nacionales.

El número de pernoctaciones generadas por los viajeros residentes en España (69.061) cayó un 19,7%, mientras las realizadas por los viajeros extranjeros aumentaron un 497,6%.

En España, el número de viajeros alojados en acampamentos en septiembre de 2022 se incrementó un 7,9% respecto al mismo mes del año anterior, registrando una cifra de 966.845 viajeros. Respecto al último mes de septiembre *pre-pandemia* (septiembre de 2019) creció un 18,6% el número de viajeros alojados en campings en España.

La estancia media se situó en septiembre de 2022 en la Comunidad de Madrid en 3,8 noches por viajero, un 0,3% menos que en el mismo mes de 2021. En el conjunto nacional, la estancia media en este tipo de alojamientos también cayó (-0,4%), llegando a las 4,4 noches.

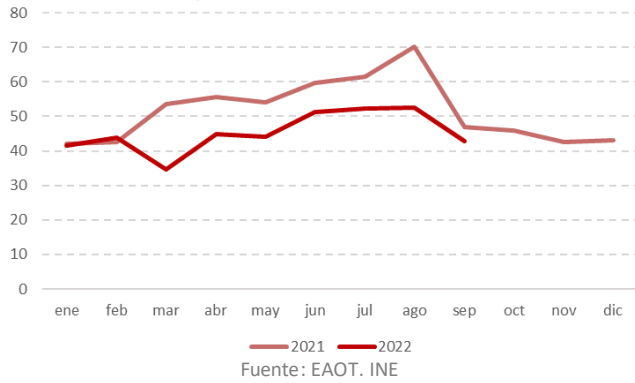
Se estima que en la Comunidad de Madrid estuvieron abiertos durante este mes de septiembre **19 establecimientos** con **18.164 plazas**.

En septiembre de 2021, en la región estaban activos los mismos campings y 788 plazas menos.

Así mismo, estuvieron empleadas 315 personas (+20,2% respecto al mismo mes de 2021 y 53 trabajadores más).

En septiembre de 2019 estaban en funcionamiento 20 campings con 18.057 plazas y trabajaban 276 personas.

Grado de ocupación de los acampamentos de la Comunidad de Madrid, según meses. Enero-diciembre 2021/2022.



El **grado de ocupación** por parcelas cayó en septiembre de 2022 en la Comunidad de Madrid un 8,8%, ocupándose el 42,9% de las parcelas disponibles. El grado de ocupación en fin de semana fue del 54,5%.

Septiembre

2022

EOAT. Encuestas de Ocupación en Alojamientos Turísticos

EOAC

Encuesta de Ocupación en Acampamentos



ANEXO TABLAS EOAC

Viajeros, pernoctaciones, estancia media y grado de ocupación en acampamentos de la Comunidad de Madrid. **Septiembre 2022.**

	Comunidad de Madrid				España
	Absoluto	var. absoluta interanual	% variación interanual	% variación 2022/2019	% variación interanual
Número de Viajeros	20.924	-2.168	-9,4	-11,8	7,9
Residentes en España	19.340	-2.971	-13,3	4,9	-6,0
Residentes en el extranjero	1.584	803	102,8	-70,0	44,7
Número de pernoctaciones	79.185	-8.482	-9,7	2,1	7,5
Residentes en España	69.061	-16.912	-19,7	6,7	-3,5
Residentes en el extranjero	10.124	8.430	497,6	-20,9	25,8
Estancia Media	3,8	0,0	-0,3	15,7	-0,4
Grado de ocupación					
Por parcelas	42,9	-4,2	-8,8	-11,1	4,4
Por parcelas en fin de semana	54,5	-0,1	-0,3	16,6	-2,0

Fuente: EOAT.INE.

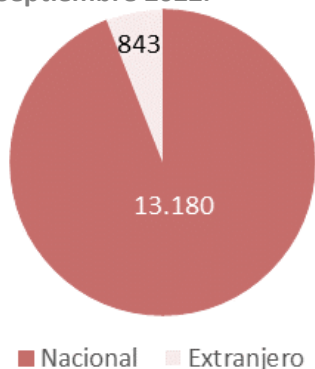
Viajeros, pernoctaciones, estancia media y grado de ocupación en acampamentos de la Comunidad de Madrid. **Enero-septiembre 2022.**

	Comunidad de Madrid			España
	Absoluto	var. absoluta interanual	% variación interanual	% variación interanual
Número de Viajeros	226.270	13.562	6,4	27,7
Residentes en España	208.803	984	0,5	4,4
Residentes en el extranjero	17.467	12.578	257,3	144,7
Número de pernoctaciones	827.393	34.112	4,3	33,0
Residentes en España	755.617	-22.092	-2,8	7,0
Residentes en el extranjero	71.776	56.204	360,9	103,3
Estancia Media	3,7	-0,1	-2,0	4,1
Grado de ocupación				
Por parcelas				13,2
Por parcelas en fin de semana				11,2

Fuente: EOAT.INE.

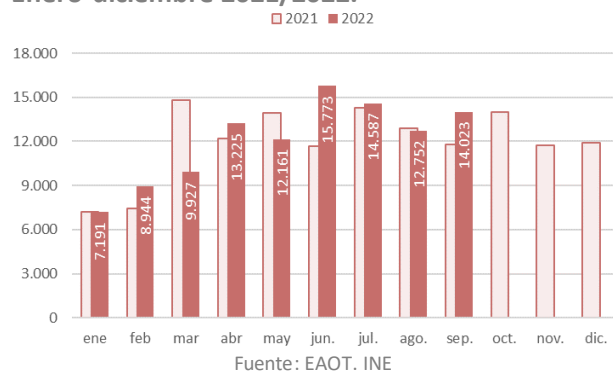
La Comunidad de Madrid alojó a 14.023 viajeros en establecimientos de turismo rural en el mes de septiembre de 2022, un 18,9% más que en el mismo mes de 2021.

Viajeros alojados en establecimientos de Turismo Rural de la Comunidad de Madrid según residencia. Septiembre 2022.



Fuente: EAOT. INE

Viajeros alojados en establecimientos de Turismo Rural de la Comunidad de Madrid según meses. Enero-diciembre 2021/2022.



Fuente: EAOT. INE

La Comunidad de Madrid, en septiembre de 2022, alojó a 14.023 viajeros en alojamientos de turismo rural, el 3,2% del total nacional (en decimotercera posición en el ranking de comunidades autónomas). Respecto al mismo mes de 2021, esta cifra aumentó en 2.225 viajeros (+18,9% de variación interanual).

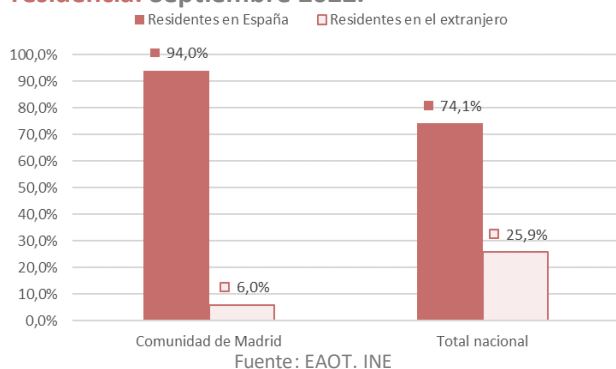
Se tiene que considerar para el análisis de las variaciones interanuales que en septiembre de 2021 estaban vigentes medidas de restricción de actividad, horarios y aforos en los establecimientos comerciales, turísticos y culturales de la región. Además, los gobiernos de la mayoría de los países no permitían la salida y la entrada de sus territorios por razones vacacionales.

En septiembre de 2019, los establecimientos madrileños de turismo rural habían acogido a 14.500 viajeros (y 23.377 pernoctaciones). En septiembre de 2022 los establecimientos de turismo rural madrileños mejoraron las cifras del último mes de septiembre *pre-pandemia* en pernoctaciones (+3,9%) y cayeron en viajeros (-3,3%).

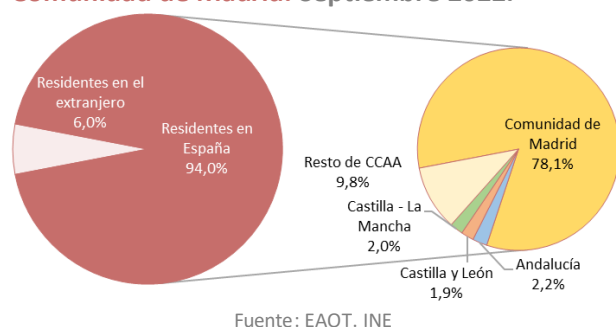
Los viajeros residentes en España (94,0% del total) crecieron un 17,3% respecto a septiembre del año 2021 y los residentes en el extranjero aumentaron un 51,1%.

Desde enero, se han alojado en los establecimientos de turismo rural de la región 108.583 viajeros con un crecimiento en tasa interanual acumulada del 2,2% y en cifras absolutas de 2.378 visitantes.

Viajeros alojados en establecimientos de Turismo Rural de la Comunidad de Madrid, según residencia. Septiembre 2022.



Residencia de los viajeros alojados en establecimientos de Turismo Rural de la Comunidad de Madrid. Septiembre 2022.



Durante el mes de septiembre de 2022, la cifra total de pernoctaciones realizadas por los viajeros alojados en establecimientos de turismo rural de la Comunidad de Madrid fue de 24.299, lo que supuso un descenso del 2,9% en relación al mismo mes de 2021.

El número de pernoctaciones generadas por los viajeros residentes en España (22.875) creció un 2,4% y las asociadas a los viajeros no residentes registraron una caída del 47,0%.

El **lugar de residencia** principal de los viajeros residentes alojados en establecimientos de turismo rural continuó siendo la propia Comunidad de Madrid, origen del 78,1% de los viajeros totales (residentes y no residentes). Le siguió Andalucía, con el 2,2% del peso.

La principal zona turística en la Comunidad para este tipo de establecimientos (los municipios del entorno del **Parque Nacional de la Sierra de Guadarrama**¹), alojó a 5.699 viajeros (-8,8% de variación en relación a septiembre de 2019) que realizaron 11.290 pernoctaciones (+11,4% de variación respecto a septiembre de 2019).

En España, el número de viajeros alojados en establecimientos de turismo rural en septiembre de 2022 creció un 2,6% respecto al mismo mes del año anterior, registrando la cifra de 436.642 viajeros. Respecto al último mes de septiembre *pre-pandemia* (septiembre de 2019) mostró un aumento del 4,1% el número de viajeros alojados en establecimientos de turismo rural en España.

¹ Los municipios madrileños incluidos son Alameda del Valle, Becerril de la Sierra, El Boalo, Cercedilla, Lozoya, Manzanares El Real, Miraflores de la Sierra, Navacerrada, Navarredonda y San Mamés, Pinilla del Valle, Rascafría y Soto del Real. Esta zona turística también incluye algunos municipios de la provincia de Segovia como El Espinar, La Granja de San Ildefonso o la propia capital.

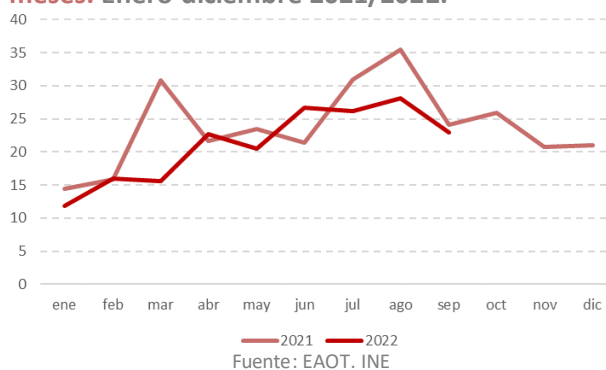
La **estancia media** se situó en la Comunidad de Madrid en 1,7 noches por viajero, un 18,3% menos que en septiembre de 2021. En el conjunto nacional, la estancia media en este tipo de alojamientos también cayó (-2,7%) situándose en 2,5 noches.

Se estima que en la Comunidad de Madrid estuvieron abiertos durante este mes de septiembre 231 establecimientos (+2,2% respecto al mismo mes de 2021) y 3.516 plazas (+1,9%).

En el mes de septiembre de 2021, en la región estaban operativos 226 establecimientos y 3.450 plazas. Estuvieron empleadas 527 personas (+3,9% de variación interanual y 20 trabajadores más).

En septiembre de 2019 había abiertos 244 establecimientos con 3.636 plazas donde tenían un empleo 636 trabajadores.

Grado de ocupación de los establecimientos de Turismo Rural de la Comunidad de Madrid, según meses. Enero-diciembre 2021/2022.



El **grado de ocupación** por plazas disminuyó un 4,7% en septiembre de 2022 en la Comunidad de Madrid, ocupándose el 23,0% de las plazas. El grado de ocupación de plazas en fin de semana fue del 52,6%. Al mismo tiempo, en el conjunto de España este porcentaje se situó en el 21,5%, con un descenso del 3,1% respecto al mismo mes del año anterior.

ANEXO TABLAS EOTR

Viajeros, pernoctaciones, estancia media y grado de ocupación en establecimientos de turismo rural de la Comunidad de Madrid. Septiembre 2022.

	Comunidad de Madrid				España
	absoluto	var. absoluta interanual	% variación interanual	% variación 2022/2019	% variación interanual
Número de Viajeros	14.023	2.225	18,9	-3,3	2,6
Residentes en España	13.180	1.940	17,3	13,5	-4,8
Residentes en el extranjero	843	285	51,1	-70,8	31,6
Número de pernoctaciones	24.299	-721	-2,9	3,9	-0,2
Residentes en España	22.875	541	2,4	16,1	-8,3
Residentes en el extranjero	1.424	-1.262	-47,0	-61,2	22,0
Estancia Media	1,7	-0,4	-18,3	7,5	-2,7
Grado de ocupación					
Por plazas disponibles	23,0	-1,1	-4,7	7,3	-3,1
Por plazas en fin de semana	52,6	-0,2	-0,3	-3,6	-13,1
Por habitaciones	30,0	-3,2	-9,7	8,5	-3,9

Fuente: EAOT. INE

Viajeros, pernoctaciones, estancia media y grado de ocupación en establecimientos de turismo rural de la Comunidad de Madrid. Enero-septiembre 2022.

	Comunidad de Madrid			España
	absoluto	var. absoluta interanual	% variación interanual	% variación interanual
Número de Viajeros	108.583	2.378	2,2	41,3
Residentes en España	102.394	1.233	1,2	31,1
Residentes en el extranjero	6.189	1.145	22,7	100,3
Número de pernoctaciones	211.024	-12.316	-5,5	31,4
Residentes en España	196.274	-11.501	-5,5	18,7
Residentes en el extranjero	14.750	-815	-5,2	86,6
Estancia Media	1,9	-0,2	-7,6	-7,1
Grado de ocupación				
Por plazas disponibles				15,6
Por plazas en fin de semana				24,6
Por habitaciones				12,8

Fuente: EAOT. INE

Septiembre

2022

EOAT. Encuestas de Ocupación en Alojamientos Turísticos

EOTR

Encuesta de Ocupación en Alojamientos de Turismo Rural



Distribución porcentual de los viajeros y pernoctaciones en establecimientos de turismo rural de la Comunidad de Madrid según su lugar de residencia. **Septiembre 2022.**

	Viajeros	Pernoctaciones
Residentes en el extranjero	6,0%	5,9%
Residentes en España	94,0%	94,1%
Andalucía	2,2%	2,2%
Aragón	0,5%	0,5%
Principado de Asturias	1,4%	1,5%
Islas Baleares	0,1%	0,1%
Canarias	0,1%	0,1%
Cantabria	0,4%	0,5%
Castilla y León	1,9%	2,3%
Castilla - La Mancha	2,0%	2,0%
Cataluña	1,0%	1,5%
Comunidad Valenciana	1,3%	1,4%
Extremadura	0,3%	1,8%
Galicia	1,8%	2,0%
Comunidad de Madrid	78,1%	74,7%
Región de Murcia	0,5%	0,5%
Comunidad Foral de Navarra	0,3%	0,4%
País Vasco	1,2%	1,4%
La Rioja	0,9%	1,2%
Ceuta	-	-
Melilla	-	-

Fuente: EOAT.INE

La Comunidad de Madrid alojó a 45.748 viajeros en albergues en el mes de septiembre de 2022, un 128,3% más que en el mismo mes de 2021.

Esta cifra representó el **10,8% del total nacional** colocándose en tercera posición en el ranking de **comunidades autónomas** después de Galicia y la Comunidad Foral de Navarra. Respecto al mismo mes de 2021, esta cifra aumentó en 25.706 viajeros.

Durante el mes de septiembre de 2022, la cifra total de **pernoctaciones** realizadas por los viajeros alojados en albergues de la región fue de 86.697, el 83,4% de las cuales fueron generadas por visitantes extranjeros (72.328).

A nivel **nacional**, se alojaron 423.883 viajeros (169.974 residentes en España y 253.910 en el extranjero) con un crecimiento respecto a septiembre de 2021 del 61,4%.

ANEXO TABLAS EOAL

Viajeros, pernoctaciones, estancia media y grado de ocupación en albergues turísticos de la Comunidad de Madrid. Septiembre 2022.

	Comunidad de Madrid				España
	absoluto	var. absoluta interanual	% variación interanual	%variación 2022/2019	% variación interanual
Número de Viajeros	45.748	25.706	128,3	1.050,9	61,4
Residentes en España	9.751	3.075	46,1	1.153,3	19,5
Residentes en el extranjero	35.997	22.631	169,3	1.026,0	111,1
Número de pernoctaciones	86.697	46.638	116,4	1.196,9	59,0
Residentes en España	14.369	3.159	28,2	944,3	12,4
Residentes en el extranjero	72.328	43.479	150,7	1.262,4	119,3
Estancia Media	1,9	-0,1	-5,2	0,1	-1,5
Grado de ocupación					
Por plazas disponibles	68,6	30,2	78,6	19,3	46,8
Por plazas en fin de semana	76,8	25,8	50,4	-1,3	32,8

Fuente: EAOT. INE.

Viajeros, pernoctaciones, estancia media y grado de ocupación en albergues turísticos de la Comunidad de Madrid. Enero-septiembre 2022.

	Comunidad de Madrid			España
	absoluto	var. absoluta interanual	% variación interanual	% variación interanual
Número de Viajeros	342.073	309.593	953,2	182,1
Residentes en España	78.551	64.850	473,3	102,8
Residentes en el extranjero	263.522	244.743	1.303,3	351,6
Número de pernoctaciones	703.798	630.925	865,8	158,7
Residentes en España	133.854	102.392	325,4	87,8
Residentes en el extranjero	569.944	528.533	1.276,3	357,2
Estancia Media	2,06	-0,2	-8,3	-8,3
Grado de ocupación				
Por plazas disponibles				76,1
Por plazas en fin de semana				74,4

Fuente: EAOT. INE.

Distribución porcentual de los viajeros y pernoctaciones en albergues turísticos de la Comunidad de Madrid según su lugar de residencia. Septiembre 2022.

	Viajeros	Pernoctaciones
Residentes en el extranjero	78,7%	83,4%
Residentes en España	21,3%	16,6%
Andalucía	3,0%	2,4%
Aragón	1,1%	0,8%
Principado de Asturias	0,8%	0,5%
Islas Baleares	1,1%	0,8%
Canarias	0,4%	0,4%
Cantabria	1,3%	1,3%
Castilla y León	2,5%	1,8%
Castilla - La Mancha	0,9%	0,8%
Cataluña	3,3%	2,4%
Comunidad Valenciana	1,6%	1,3%
Extremadura	0,6%	0,5%
Galicia	0,6%	0,5%
Comunidad de Madrid	0,7%	0,6%
Región de Murcia	1,2%	0,7%
Comunidad Foral de Navarra	0,5%	0,5%
País Vasco	0,8%	0,7%
La Rioja	0,5%	0,4%
Ceuta	0,3%	0,2%
Melilla	0,1%	0,1%

Fuente: EOAT.INE

Septiembre

2022

EOAT. Encuestas de Ocupación en Alojamientos Turísticos

EOAT

Encuesta de Ocupación

Total Alojamientos Turísticos



Viajeros, pernoctaciones, variación interanual y variación respecto a septiembre de 2019 en los alojamientos turísticos reglados de la Comunidad de Madrid. **Septiembre 2022.**

	absoluto	% variación interanual	% variación respecto a septiembre 2019
Total número de Viajeros	1.169.213	44,9	-0,6%
EOH	1.029.248	44,1	-4,7
EOAP	59.270	57,5	7,7
EOAC	20.924	-9,4	-11,8
EOTR	14.023	18,9	-3,3
EOAL	45.748	128,3	1.050,9
Total número de pernoctaciones	2.413.077	37,7%	-5,6%
EOH	2.026.994	38,9	-10,8
EOAP	195.902	39,3	11,3
EOAC	79.185	-9,7	2,1
EOTR	24.299	-2,9	3,9
EOAL	86.697	116,4	1.196,9

Fuente: EOH.EOAT.INE