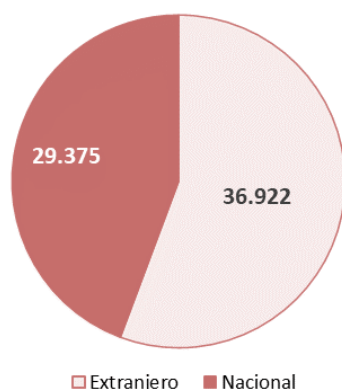


La Comunidad de Madrid alojó a 66.297 viajeros en apartamentos turísticos reglados en el mes de junio de 2022, un 215,2% más que en el mismo mes de 2021.

Viajeros alojados en apartamentos turísticos en la Comunidad de Madrid, según residencia. Junio 2022.



Extranjero Nacional

Fuente: EAOT. INE

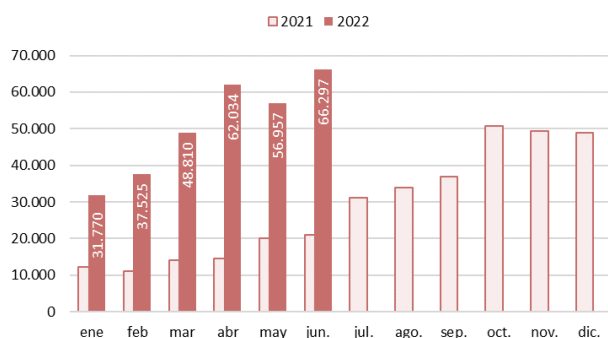
Para analizar los datos del mes de junio de 2022, respecto al año anterior se debe tener en cuenta el contexto de pandemia por el COVID, sobre todo en junio de 2021, que afectaba a la movilidad, pilar fundamental del turismo.

La Comunidad de Madrid, en junio de 2022, alojó a 66.297 viajeros en apartamentos turísticos, **el 4,9% del total nacional**, situándose en sexta posición en el ranking de comunidades autónomas tras Canarias, Andalucía, Baleares, la Comunidad Valenciana y Cataluña.

Este mes, la cifra de viajeros alojados en la Comunidad de Madrid creció en 45.265 viajeros respecto al mismo mes del año anterior, lo que supuso un incremento del 215,2%.

Los viajeros residentes en el extranjero (55,7% del total) crecieron un 616,4% respecto a junio del año 2021 y los residentes en España aumentaron un 85,0%.

Viajeros alojados en apartamentos turísticos de la Comunidad de Madrid, según meses. Enero-diciembre 2021/2022.



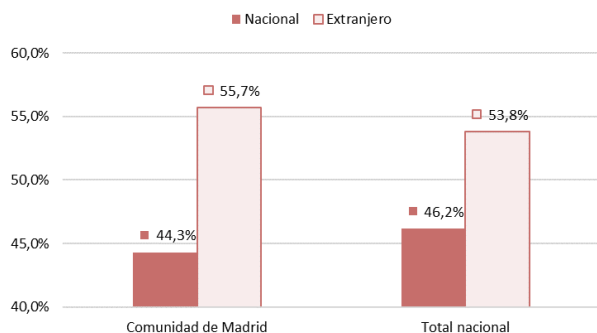
Fuente: EAOT. INE

En el primer semestre de 2022, se han alojado en los apartamentos turísticos de la región 303.393 viajeros con un ascenso en tasa interanual acumulada del 225,4% y en cifras absolutas de 210.153 visitantes.

Durante el mes de junio de 2022, la cifra de pernoctaciones realizadas por los viajeros alojados en apartamentos turísticos de la Comunidad de Madrid fue de 206.672, lo que supuso un aumento del 112,9% en relación al mismo mes del año 2021.

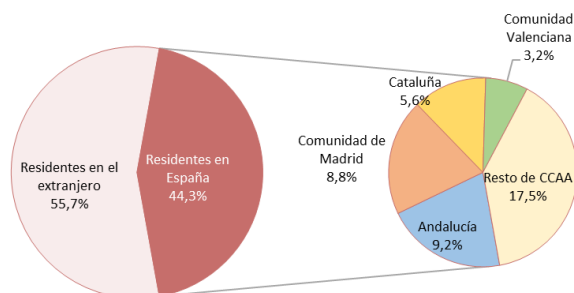
El **lugar de residencia** principal de los viajeros residentes alojados en apartamentos turísticos fue Andalucía, origen del 9,2% de los viajeros totales

Viajeros alojados en apartamentos turísticos de la Comunidad de Madrid, según país de residencia. Junio 2022.



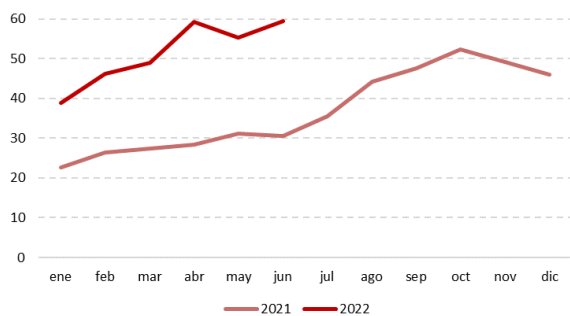
Fuente: EAOT. INE

Residencia de los viajeros alojados en apartamentos turísticos de la Comunidad de Madrid. Junio 2022.



Fuente: EAOT. INE

Grado de ocupación de los apartamentos turísticos de la Comunidad de Madrid, según meses. Enero-diciembre 2021/2022.



Fuente: EAOT. INE

(residentes y no residentes). Le siguió la propia Comunidad de Madrid, con el 8,8% del peso.

En **la ciudad de Madrid**, se alojaron 62.577 viajeros (+238,9% de variación interanual) que realizaron 192.827 pernoctaciones (+131,4% de variación respecto a junio de 2021).

En **España**, el número de viajeros alojados en apartamentos turísticos (1.348.029) en junio de 2022 creció un 100,8% respecto al mismo mes del año anterior.

La estancia media se situó en la Comunidad de Madrid en 3,1 noches por viajero, un 1,5% menos que en junio de 2021. En el conjunto nacional, la estancia media en este tipo de alojamientos subió un 15,9%, alcanzando las 4,9 noches.

Se estima que en la Comunidad de Madrid estuvieron abiertos durante este mes de junio 4.105 **apartamentos** (+8,5% respecto al mismo mes de 2021) y 11.486 **plazas** (+6,3%). En junio de 2021, en la región estaban operativos 3.863 apartamentos y 10.584 plazas.

Así mismo, estuvieron empleadas 639 personas (+62,2% respecto a junio de 2021 y 245 trabajadores más).

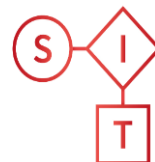
El grado de ocupación por plazas disponibles aumentó este mes un 95,0% en la región, registrando el 59,5% (en fin, de semana fue del 67,5%). Siendo las mejores ratios de ocupación por plazas disponibles en apartamentos turísticos de toda España. Al mismo tiempo, en el conjunto de España este grado de ocupación (38,1%) creció un 92,4% respecto al mismo mes del año anterior.

Junio 2022

EOAT. Encuestas de Ocupación en Alojamientos Turísticos

EOAP

Encuesta de Ocupación en Apartamentos



Sistema de Inteligencia Turística



ANEXO TABLAS EOAP

Viajeros, pernoctaciones, estancia media y grado de ocupación en apartamentos turísticos reglados de la Comunidad de Madrid. **Junio 2022.**

	Comunidad de Madrid			España
	Absoluto	diferencia interanual	% variación interanual	% variación interanual
Número de Viajeros	66.297	45.265	215,2	100,8
Residentes en España	29.375	13.497	85,0	22,0
Residentes en el extranjero	36.922	31.768	616,4	350,8
Número de pernoctaciones	206.672	109.611	112,9	132,7
Residentes en España	85.788	19.349	29,1	24,1
Residentes en el extranjero	120.884	90.262	294,8	355,0
Estancia Media	3,1	-1,5	-32,5	15,9
Grado de ocupación				
Por plazas disponibles	59,5	29,0	95,0	92,4
Por plazas en fin de semana	67,5	30,5	82,3	67,9
Por apartamentos	81,7	33,3	68,8	78,0

Fuente: EAOT. INE

Viajeros, pernoctaciones, estancia media y grado de ocupación en apartamentos turísticos reglados de la Comunidad de Madrid. **Enero-junio 2022.**

	Comunidad de Madrid			España
	Absoluto	diferencia interanual	% variación interanual	% variación interanual
Número de Viajeros	303.393	210.153	225,4	219,0
Residentes en España	153.062	80.426	110,7	82,2
Residentes en el extranjero	150.331	129.727	629,6	638,9
Número de pernoctaciones	1.058.699	573.213	118,1	245,1
Residentes en España	497.390	166.497	50,3	62,8
Residentes en el extranjero	561.309	406.716	263,1	547,8
Estancia Media	3,5	-1,7	-33,0	8,2
Grado de ocupación				
Por plazas disponibles				
Por plazas en fin de semana				
Por apartamentos				

Fuente: EAOT. INE

Junio 2022

EOAT. Encuestas de Ocupación en Alojamientos Turísticos

EOAP

Encuesta de Ocupación en Apartamentos



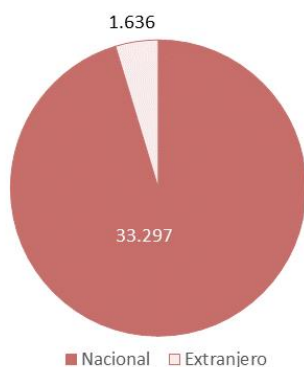
Distribución porcentual de los viajeros y pernoctaciones en apartamentos turísticos reglados en la Comunidad de Madrid según su lugar de residencia. **Junio 2022.**

	Viajeros	Pernoctaciones
Residentes en el extranjero	55,7%	58,5%
Residentes en España	44,3%	41,5%
Andalucía	9,2%	7,4%
Aragón	1,2%	0,8%
Principado de Asturias	1,4%	1,3%
Islas Baleares	0,8%	0,5%
Canarias	1,9%	1,6%
Cantabria	0,7%	0,5%
Castilla y León	1,6%	1,3%
Castilla - La Mancha	1,1%	0,8%
Cataluña	5,6%	4,5%
Comunidad Valenciana	3,2%	2,4%
Extremadura	1,2%	0,7%
Galicia	2,8%	3,7%
Comunidad de Madrid	8,8%	12,3%
Región de Murcia	1,2%	0,9%
Comunidad Foral de Navarra	0,6%	0,5%
País Vasco	2,1%	1,7%
La Rioja	0,5%	0,3%
Ceuta	0,2%	0,2%
Melilla	0,0%	0,0%

Fuente: EAOT. INE

La Comunidad de Madrid alojó a 34.933 viajeros en campings en el mes de junio de 2022, un 22,4% más que el mismo mes de 2021.

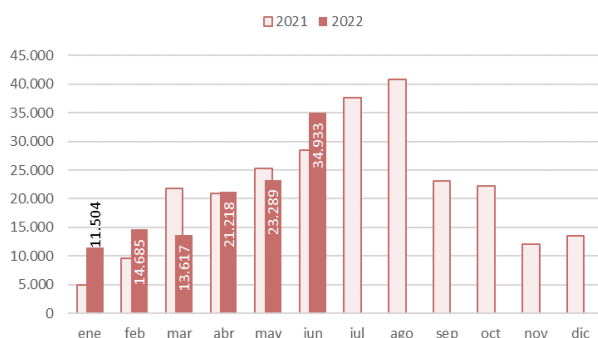
Viajeros alojados en acampamentos en la Comunidad de Madrid, según residencia. Junio 2022.



■ Nacional □ Extranjero

Fuente: EAOT. INE

Viajeros alojados en acampamentos de la Comunidad de Madrid, según meses. Enero-diciembre 2021/2022.



Fuente: EAOT. INE

Para analizar los datos del mes de junio de 2022, respecto al año anterior se debe tener en cuenta el contexto de pandemia por el COVID, sobre todo en junio de 2021, que afectaba a la movilidad, pilar fundamental del turismo.

La Comunidad de Madrid, en junio de 2022, alojó a 34.933 viajeros en campings, **el 2,7% del total nacional**, colocándose en novena posición en el ranking de comunidades autónomas tras Cataluña, Andalucía, la Comunidad Valenciana, Aragón, Galicia, Castilla y León, Cantabria y País Vasco. Este mes, la cifra de viajeros alojados en la región subió en 6.403 viajeros respecto al mismo mes de 2021 (+22,4%).

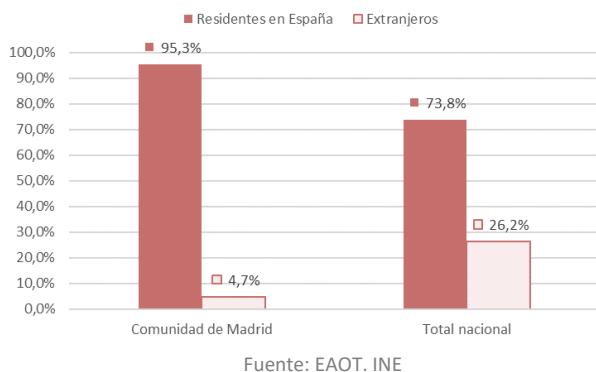
Los viajeros residentes en España (95,3% del total) crecieron un 18,8% respecto al mes de junio de 2021, mientras que los residentes en el extranjero subieron un 232,5%.

Desde enero, se han alojado en los campings de la región 119.246 viajeros con un incremento en tasa interanual acumulada del 7,2% y en cifras absolutas de 8.060 visitantes.

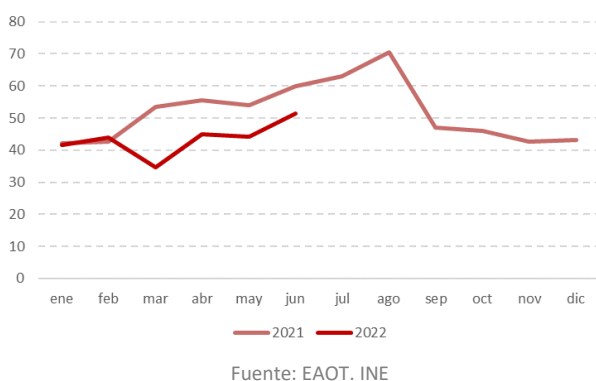
Durante el mes de junio de 2022, la cifra total de pernoctaciones realizadas por los viajeros alojados en campings de la Comunidad de Madrid fue de 114.443 (+28,4% de variación interanual), generadas en un 94,1% por turistas nacionales.

El número de pernoctaciones generadas por los viajeros residentes en España (67.855) subió un 22,5%, mientras las realizadas por los viajeros extranjeros crecieron un 461,5%.

Viajeros alojados en acampamentos de la Comunidad de Madrid y total nacional, según residencia. Junio 2022.



Grado de ocupación de los acampamentos de la Comunidad de Madrid, según meses. Enero-diciembre 2021/2022.



En **España**, el número de viajeros alojados en acampamentos en junio de 2022 creció un 34,7% respecto al mismo mes del año anterior, registrando una cifra de 1.271.427 viajeros.

La **estancia media** se situó en junio de 2022 en la Comunidad de Madrid en 3,3 noches por viajero, un 4,8% más que en el mismo mes de 2021. En el conjunto nacional, la estancia media en este tipo de alojamientos subió (+5,8%), llegando a las 3,9 noches.

Se estima que en la Comunidad de Madrid estuvieron abiertos durante este mes de junio 19 **establecimientos** con 18.164 **plazas**. En junio de 2021, en la región estaban activos el mismo número de campings y 864 plazas menos.

Así mismo, estuvieron empleadas 292 personas (+6,6% respecto al mismo mes de 2021 y 18 trabajadores más).

El **grado de ocupación** por parcelas cayó en junio de 2022 en la Comunidad de Madrid un 14,2%, ocupándose el 51,3% de las parcelas disponibles. El grado de ocupación en fin de semana fue del 53,5%.

Junio 2022

EOAT. Encuestas de Ocupación en Alojamientos Turísticos

EOAC

Encuesta de Ocupación en Acampamentos



ANEXO TABLAS EOAC

Viajeros, pernoctaciones, estancia media y grado de ocupación en acampamentos de la Comunidad de Madrid. **Junio 2022.**

	Comunidad de Madrid			España
	Absoluto	diferencia interanual	% variación interanual	% variación interanual
Número de Viajeros	34.933	6.403	22,4	34,7
Residentes en España	33.297	5.259	18,8	10,5
Residentes en el extranjero	1.636	1.144	232,5	251,8
Número de pernoctaciones	114.443	25.299	28,4	42,4
Residentes en España	107.739	19.789	22,5	11,9
Residentes en el extranjero	6.704	5.510	461,5	181,5
Estancia Media	3,3	0,2	4,8	5,8
Grado de ocupación				
Por parcelas	51,3	-8,5	-14,2	21,1
Por parcelas en fin de semana	53,5	0,1	0,1	18,3

Fuente: EOAT.INE.

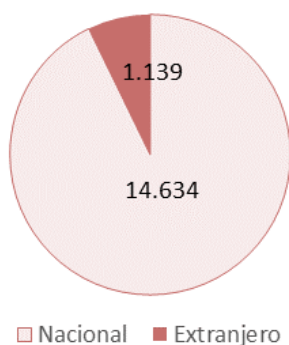
Viajeros, pernoctaciones, estancia media y grado de ocupación en acampamentos de la Comunidad de Madrid. **Enero-junio 2022.**

	Comunidad de Madrid			España
	Absoluto	diferencia interanual	% variación interanual	% variación interanual
Número de Viajeros	119.246	8.060	7,2	70,9
Residentes en España	111.196	1.551	1,4	30,7
Residentes en el extranjero	8.050	6.509	422,4	425,6
Número de pernoctaciones	398.533	49.810	14,3	77,3
Residentes en España	370.165	25.704	7,5	32,9
Residentes en el extranjero	28.368	24.106	565,6	188,1
Estancia Media	3,3	0,2	6,6	3,7
Grado de ocupación				
Por parcelas				22,9
Por parcelas en fin de semana				21,7

Fuente: EOAT.INE.

La Comunidad de Madrid alojó a 15.773 viajeros en establecimientos de turismo rural en el mes de junio de 2022, un 35,2% más que en el mismo mes de 2021.

Viajeros alojados en establecimientos de Turismo Rural de la Comunidad de Madrid según residencia. Junio 2022.



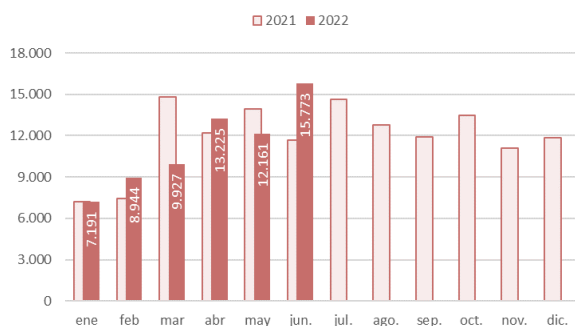
Fuente: EAOT. INE

Para analizar los datos del mes de junio de 2022, respecto al año anterior se debe tener en cuenta el contexto de pandemia por el COVID, sobre todo en junio de 2021, que afectaba a la movilidad, pilar fundamental del turismo.

La Comunidad de Madrid, en junio de 2022, alojó a 15.773 viajeros en alojamientos de turismo rural, **el 3,9% del total nacional**. Respecto al mismo mes de 2021, esta cifra ascendió en 4.110 viajeros (+35,2% de variación interanual).

Desde enero, se han alojado en los establecimientos de turismo rural de la región 67.221 viajeros con una caída en tasa interanual acumulada del 0,1% y en cifras absolutas de -43 visitantes.

Viajeros alojados en establecimientos de Turismo Rural de la Comunidad de Madrid según meses. Enero-diciembre 2021/2022.



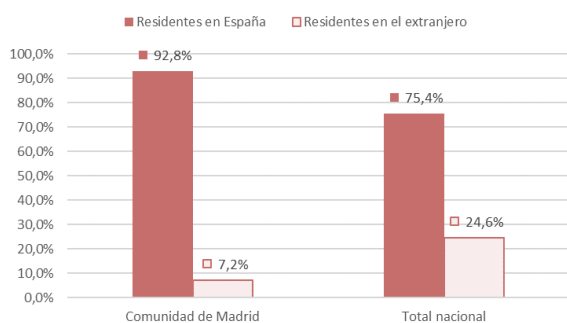
Fuente: EAOT. INE

En relación al lugar de residencia de los viajeros, los residentes en España (92,8% del total) subieron un 34,7% mientras que los no residentes aumentaron un 42,6% respecto al mismo mes del año 2021.

Durante el mes de junio de 2022, la cifra total de pernотaciones realizadas por los viajeros alojados en establecimientos de turismo rural de la Comunidad de Madrid fue de 29.622, lo que supuso un ascenso del 30,8% en relación al mismo mes de 2021.

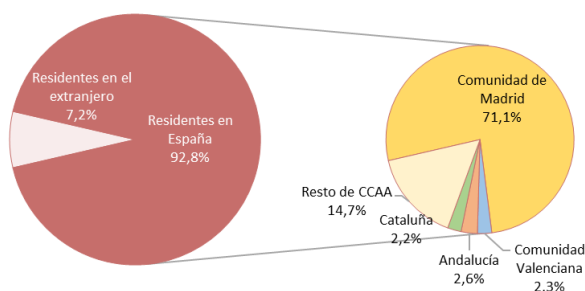
El número de pernотaciones generadas por los viajeros residentes en España (26.910), subieron un 32,6% y las asociadas a los viajeros no residentes registraron un ascenso del 15,4%.

Viajeros alojados en establecimientos de Turismo Rural de la Comunidad de Madrid, según residencia. Junio de 2022.



Fuente: EAOT. INE

Residencia de los viajeros alojados en establecimientos de Turismo Rural de la Comunidad de Madrid. Junio 2022.



Fuente: EAOT. INE

El **lugar de residencia** principal de los viajeros residentes alojados en establecimientos de turismo rural fue la propia Comunidad de Madrid, origen del 71,1% de los viajeros totales (residentes y no residentes). Le siguió Andalucía, con el 2,6% del peso.

La principal zona turística en la Comunidad para este tipo de establecimientos (los municipios del entorno del **Parque Nacional de la Sierra de Guadarrama**¹), alojó a 5.459 viajeros, que realizaron 11.173 pernoctaciones.

En España, el número de viajeros alojados en establecimientos de turismo rural en junio de 2022 creció un 28,8% respecto al mismo mes del año anterior, registrando la cifra de 409.495 viajeros.

La **estancia media** se situó en la Comunidad de Madrid en 1,9 noches por viajero, un 3,3% menos que en junio de 2021. En el conjunto nacional, la estancia media en este tipo de alojamientos permaneció estable situándose en 2,5 noches.

Se estima que en la Comunidad de Madrid estuvieron abiertos durante este mes de junio 241 establecimientos (+1,7% respecto al mismo mes de 2021) y 3.641 plazas (+3,8%).

Estuvieron empleadas 536 personas (+0,9% de variación interanual y 5 trabajadores más).

¹ Los municipios incluidos son Alameda del Valle, Becerril de la Sierra, El Boalo, Cercedilla, Lozoya, Manzanares El Real, Miraflores de la Sierra, Navacerrada, Navarredonda y San Mamés, Pinilla del Valle, Rascafría y Soto del Real en la Comunidad de Madrid. Esta zona turística también incluye algunos municipios de la provincia de Segovia como El Espinar, La Granja de San Ildefonso o la propia capital.

Junio 2022

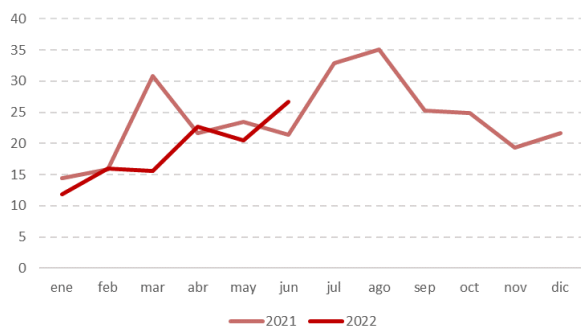
EOAT. Encuestas de Ocupación en Alojamientos Turísticos

EOTR

Encuesta de Ocupación en Alojamientos de Turismo Rural



Grado de ocupación de los establecimientos de Turismo Rural de la Comunidad de Madrid, según meses. Enero-diciembre 2021/2022.



Fuente: EAOT. INE

El grado de ocupación por plazas creció un 24,6% en junio de 2022 en la Comunidad de Madrid, ocupándose el 26,7% de las plazas. El grado de ocupación de plazas en fin de semana fue del 61,7%. Al mismo tiempo, en el conjunto de España este porcentaje se situó en el 39,5%, con un incremento del 16,9% respecto al mismo mes del año anterior.

ANEXO TABLAS EOTR

Viajeros, pernoctaciones, estancia media y grado de ocupación en establecimientos de turismo rural de la Comunidad de Madrid. Junio 2022.

	Comunidad de Madrid			España
	absoluto	diferencia interanual	% variación interanual	% variación interanual
Número de Viajeros	15.773	4.110	35,2	28,8
Residentes en España	14.634	3.770	34,7	13,0
Residentes en el extranjero	1.139	340	42,6	124,1
Número de pernoctaciones	29.622	6.981	30,8	28,8
Residentes en España	26.910	6.620	32,6	9,2
Residentes en el extranjero	2.712	361	15,4	107,7
Estancia Media	1,9	-0,1	-3,3	0,0
Grado de ocupación				
Por plazas disponibles	26,7	5,3	24,6	20,1
Por plazas en fin de semana	61,7	10,2	19,9	16,9
Por habitaciones	32,9	5,0	17,8	15,0

Fuente: EAOT. INE

Viajeros, pernoctaciones, estancia media y grado de ocupación en establecimientos de turismo rural de la Comunidad de Madrid. Enero-junio 2022.

	Comunidad de Madrid			España
	absoluto	diferencia interanual	% variación interanual	% variación interanual
Número de Viajeros	67.221	-43	-0,1	117,8
Residentes en España	63.703	-491	-0,8	99,9
Residentes en el extranjero	3.518	448	14,6	245,6
Número de pernoctaciones	125.598	-2.619	-2,0	108,6
Residentes en España	118.139	-2.497	-2,1	89,9
Residentes en el extranjero	7.459	-122	-1,6	188,3
Estancia Media	1,9	0,0	-2,0	-4,2
Grado de ocupación				
Por plazas disponibles				71,7
Por plazas en fin de semana				79,2
Por habitaciones				59,2

Fuente: EAOT. INE

Junio 2022

EOAT. Encuestas de Ocupación en
Alojamientos Turísticos

EOTR

Encuesta de Ocupación
en Alojamientos de
Turismo Rural



Distribución porcentual de los viajeros y pernoctaciones en establecimientos de turismo rural de la Comunidad de Madrid según su lugar de residencia. **Junio 2022.**

	Viajeros	Pernoctaciones
Residentes en el extranjero	7,2%	9,2%
Residentes en España	92,8%	90,8%
Andalucía	2,6%	2,8%
Aragón	0,8%	1,3%
Asturias, Principado de	0,6%	1,0%
Balears, Illes	0,2%	0,2%
Canarias	0,2%	0,1%
Cantabria	1,0%	1,2%
Castilla y León	3,7%	4,1%
Castilla - La Mancha	1,9%	2,0%
Cataluña	2,2%	2,7%
Comunitat Valenciana	2,3%	2,5%
Extremadura	0,9%	1,6%
Galicia	2,2%	2,6%
Madrid, Comunidad de	71,1%	64,1%
Murcia, Región de	1,0%	1,5%
Navarra, C. Foral de	0,5%	0,8%
País Vasco	1,3%	1,9%
Rioja, La	0,4%	0,4%
Ceuta	0,0%	0,0%
Melilla	0,0%	0,0%

Fuente: EOAT.INE

La Comunidad de Madrid alojó a 41.834 viajeros en albergues en el mes de junio de 2022, un 1.760,9% más que en el mismo mes de 2021.

Esta cifra representó el 8,9% del total nacional colocándose en tercera posición en el **ranking** de comunidades autónomas después de Galicia y la Comunidad Foral de Navarra. Respecto al mismo mes de 2021, esta cifra aumentó en 39.586 viajeros.

Durante el mes de junio de 2022, la cifra total de **pernoctaciones** realizadas por los viajeros alojados en albergues de la región fue de 88.557, el 83,5% de las cuales fueron generadas por visitantes extranjeros (73.914).

A nivel nacional, se alojaron 469.307 viajeros (228.287 residentes en España y 241.020 en el extranjero) con un crecimiento respecto a junio de 2021 del 298,6%.

ANEXO TABLAS EOAL

Viajeros, pernoctaciones, estancia media y grado de ocupación en albergues turísticos de la Comunidad de Madrid. Junio 2022.

	Comunidad de Madrid			España
	absoluto	diferencia interanual	% variación interanual	% variación interanual
Número de Viajeros	41.834	39.586	1760,9	298,6
Residentes en España	8.635	7.328	560,7	165,0
Residentes en el extranjero	33.199	32.258	3428,1	662,7
Número de pernoctaciones	88.557	83.793	1758,9	281,6
Residentes en España	14.643	11.828	420,2	174,7
Residentes en el extranjero	73.914	71.965	3692,4	638,7
Estancia Media	2,1	0,0	-0,1	-4,3
Grado de ocupación				
Por plazas disponibles	70,0	44,9	179,1	161,1
Por plazas en fin de semana	91,8	52,0	130,9	114,0

Fuente: EAOT. INE.

Viajeros, pernoctaciones, estancia media y grado de ocupación en albergues turísticos de la Comunidad de Madrid. Enero-junio 2022.

	Comunidad de Madrid			España
	absoluto	diferencia interanual	% variación interanual	% variación interanual
Número de Viajeros	214.048	163.324	322,0	132,4
Residentes en España	55.933	41.297	282,2	96,1
Residentes en el extranjero	158.115	122.027	338,1	180,2
Número de pernoctaciones	452.900	344.855	319,2	118,5
Residentes en España	98.634	71.524	263,8	77,2
Residentes en el extranjero	354.266	273.331	337,7	187,7
Estancia Media	2,12	0,0	-0,7	-6,0
Grado de ocupación				
Por plazas disponibles				
Por plazas en fin de semana				

Fuente: EAOT. INE.

Distribución porcentual de los viajeros y pernoctaciones en albergues turísticos de la Comunidad de Madrid según su lugar de residencia. Junio 2022.

	Viajeros	Pernoctaciones
Residentes en el extranjero	79,4%	83,5%
Residentes en España	20,6%	16,5%
Andalucía	5,2%	4,3%
Aragón	0,6%	0,5%
Principado de Asturias	0,6%	0,4%
Islas Baleares	0,7%	0,5%
Canarias	0,5%	0,4%
Cantabria	0,6%	0,5%
Castilla y León	1,3%	0,9%
Castilla - La Mancha	0,8%	0,8%
Cataluña	4,2%	2,8%
Comunidad Valenciana	1,4%	1,0%
Extremadura	0,5%	0,5%
Galicia	0,7%	0,8%
Comunidad de Madrid	0,4%	0,4%
Región de Murcia	0,6%	0,5%
C. Foral de Navarra	0,4%	0,4%
País Vasco	1,4%	1,2%
La Rioja	0,6%	0,5%
Ceuta	0,1%	0,1%
Melilla	0,1%	0,1%

Fuente: EOAT.INE

Junio 2022

EOAT. Encuestas de Ocupación en Alojamientos Turísticos

EOAL

Encuesta de Ocupación en Albergues



Viajeros, pernoctaciones, variación interanual en los alojamientos turísticos reglados de la Comunidad de Madrid. Junio 2022.

	absoluto	% variación interanual
Número de Viajeros total	1.178.730	113%
EOH	1.019.893	108%
EOAP	66.297	215%
EOAC	34.933	22%
EOTR	15.773	35%
EOAL	41.834	1761%
Número de pernoctaciones total	2.461.887	110%
EOH	2.022.593	112%
EOAP	206.672	113%
EOAC	114.443	28%
EOTR	29.622	31%
EOAL	88.557	1759%

Fuente: EOAT.INE