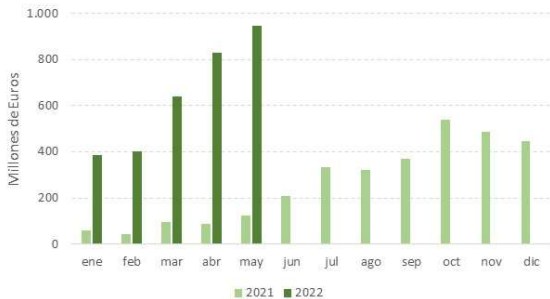
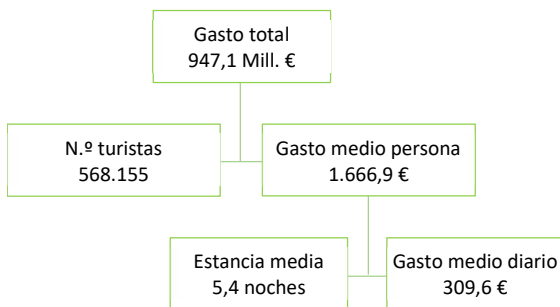


### Gasto total de los turistas internacionales con destino principal la Comunidad de Madrid. Enero-diciembre 2021/2022.



Fuente: Egatur. INE

### Gasto, turistas y estancia de los turistas internacionales con destino principal la Comunidad de Madrid. Mayo 2022.



Fuente: Egatur. INE

Para analizar los datos del mes de mayo de 2022, se deben tener en cuenta las limitaciones de desplazamiento para la llegada de turistas extranjeros procedentes de países con alta incidencia de contagios COVID.

También se tiene que considerar para el análisis de las variaciones interanuales que en mayo de 2021 estaban vigentes medidas de restricción de actividad, horarios y aforos en los establecimientos comerciales, turísticos y culturales de la región. Además, se produjeron confinamientos perimetrales en áreas básicas de salud y municipios completos con alta incidencia de contagios COVID. Así mismo, la mayoría de los países no permitía la salida y la entrada de sus territorios por razones turísticas.

Durante mayo de 2022 el **gasto total de los turistas internacionales** con destino principal la Comunidad de Madrid ascendió a 947,1 millones de euros, lo que supuso un crecimiento del 667,3% (823,6 millones más) frente a mayo de 2021, representando **el 11,8% del total nacional**.

El conjunto de España creció un 474,8% en el mes de mayo de 2022, alcanzando los 8.022,7 millones de euros.

En el periodo **enero-mayo** de 2022, los turistas no residentes han gastado en la Comunidad de Madrid 3.204,7 millones de euros con un crecimiento del 691,4% (2.799,75 millones más).

En el total nacional, se registraron 26.776,0 millones de euros de gasto y un ascenso interanual acumulado del 690,0% (23.386,65 millones más).

El **gasto medio por turista** supuso en la Comunidad de Madrid 1.666,9 euros, un 17,1% más que en mayo de 2021, frente a los 1.152 del conjunto de España, con una variación interanual del +12,5%.

El **gasto medio diario** autonómico fue de 309,6 euros (un 13% más que en mayo de 2021), mientras que en el conjunto de España se situó en 176,7 euros, un 25,7% más que en el mismo mes de 2021.

La Comunidad de Madrid presentó en el mes de mayo de 2022 el gasto medio por turista y el gasto medio diario más elevado de España.

La **duración media del viaje** a la Comunidad de Madrid de los turistas internacionales fue de 5,4 noches (3,6% de variación interanual), mientras que en el conjunto de España fue de 6,5 noches (-10,5% de variación interanual).

Por **conceptos de gasto**, el transporte internacional (321,5 millones de euros y el 34,0% del gasto total) y las actividades (277,1 millones y el 29,3% del gasto total) continuaron representando el mayor gasto de los turistas internacionales en sus viajes en la Comunidad de Madrid en mayo de 2022. El gasto en alojamiento supuso el 12,8% del total (121,6 millones) mientras que el gasto en manutención fue de 106,8 millones y representó el 11,3% del total. El gasto en paquete turístico alcanzó los 67,9 millones de euros.

Los turistas residentes en **Estados Unidos** generaron el 17,6% del gasto total (166,7 millones) en mayo de 2022. Francia (36,7 millones) fue el siguiente mercado en gasto turístico en la región.

Hay que destacar que el conjunto de países *Resto de América (países del continente americano sin EEUU)* con 372,2 millones siguió siendo el que más aportó económicamente al turismo de la región.

La Comunidad de Madrid ocupó el quinto lugar en el **ranking de las Comunidades Autónomas** de destino principal en gasto total en mayo de 2022, aglutinando el 11,8% del total nacional, por detrás de Islas Baleares (1.815,8 millones y el 22,6% del total), Cataluña (1.483,1 millones y el 18,5% del total), Canarias

### Distribución del gasto total de los turistas con destino a la Comunidad de Madrid por concepto de gasto. Mayo 2022.



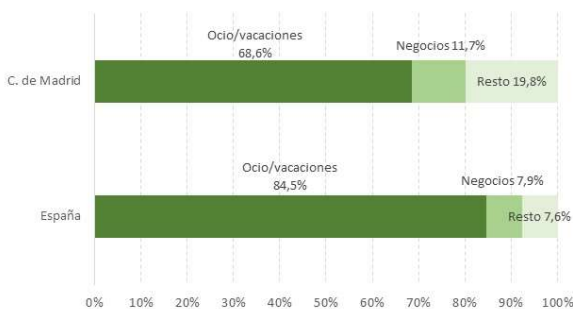
Fuente: Egatur. INE

### Distribución del gasto total de los turistas con destino a la Comunidad de Madrid por tipo de alojamiento. Mayo 2022.



Fuente: Egatur. INE

### Distribución del gasto total de los turistas con destino a la Comunidad de Madrid por motivo del viaje. Mayo 2022.



Fuente: Egatur. INE

(1.225,1 y el 15,3% del total) y Andalucía (1.139,4 millones y el 14,2% del total).

Los turistas que pernoctaron en **alojamientos hoteleros** generaron el 69,8% (661,3 millones) del gasto total registrado en la Comunidad durante el mes de mayo de 2022. Respecto al mismo mes de 2021, el gasto de estos turistas creció un 526,7%.

Por su parte, los turistas que optaron por los **alojamientos de no mercado** (viviendas alquiladas, propias, etc.) realizaron el 17,9% (169,7 millones) del gasto total, el cual protagonizó un aumento del 946,3% en relación a mayo del año anterior.

El 68,6% (649,5 millones) del gasto realizado correspondió a turistas que visitaron la Comunidad de Madrid por **motivos de ocio y vacaciones**. Respecto al mismo mes de 2021, el gasto de este colectivo de turistas se incrementó en un 1.257,8%.

### Gasto de los Turistas internacionales con destino a la Comunidad de Madrid. Mayo 2022.

	Gasto total		Gasto medio persona		Gasto medio diario		Estancia media	
	Millones de euros	% Variación anual	Euros	% Variación anual	Euros	% variación anual	Noches	% variación anual
<b>Total C. Madrid</b>	<b>947,1</b>	<b>667,3</b>	<b>1.666,9</b>	<b>17,1</b>	<b>309,6</b>	<b>13,0</b>	<b>5,4</b>	<b>3,6</b>
<i>País de residencia</i>								
Alemania	22,3	362,9	1.013,1	-3,1	229,4	12,9	4,4	-14,1
Francia	36,7	127,5	865,2	0,8	225,4	28,6	3,8	-21,6
Italia	29,9	1663,2	721,1	1,7	227,0	69,6	3,2	-40,0
Portugal	7,3	64,6	590,0	50,0	274,2	85,1	2,2	-19,0
Reino Unido	27,0	835,8	921,9	-8,7	249,3	99,9	3,7	-54,3
EEUU	166,7	1755,7	2.231,7	45,0	289,7	-34,4	7,7	121,0
Países Bajos	12,0	476,3	1.769,8	29,8	567,7	132,3	3,1	-44,1
Suiza	8,5	2972,2	933,8	-7,2	204,2	-19,1	4,6	14,7
Países nórdicos	12,0	2319,6	1.177,5	-36,8	349,7	115,6	3,4	-70,7
Bélgica	0,1	-88,9	945,7	-22,4	135,1	-56,1	7,0	76,8
Irlanda	2,1	41164,6	1.027,7	-49,6	314,6	116,2	3,3	-76,7
Rusia	0,0	-100,0						
Resto de Europa	74,8	701,3	1.420,1	18,5	192,6	-36,2	7,4	85,7
Resto de América	372,2	945,8	1.975,2	3,1	380,7	-2,4	5,2	5,7
Resto del mundo	175,5	454,2	2.291,8	-31,8	360,9	13,5	6,4	-39,9
<i>Tipo de alojamiento</i>								
Hoteles y similares	661,3	526,7	1.550,5	6,4	488,4	31,6	3,2	-19,2
Resto alojamiento de mercado	116,1	6.770,6	3.662,1	107,5	201,4	26,7	18,2	63,8
Alojamiento no de mercado	169,7	946,3	1.543,6	26,9	150,4	44,3	10,3	-12,1
<i>Motivo del viaje</i>								
Ocio y vacaciones	649,5	1.257,8	1.617,3	26,1	366,4	31,7	4,4	-4,3
Negocios	110,4	112,2	1.428,3	-7,7	346,9	-0,6	4,1	-7,1
Resto	187,1	694,5	2.097,1	40,4	193,3	6,4	10,8	32,0
<i>Forma de organización</i>								
Paquete turístico	115,7	2.772,3	2.213,9	103,4	323,0	-11,1	6,9	128,7
Sin paquete turístico	831,4	596,3	1.611,5	12,0	307,8	13,3	5,2	-1,1

Fuente: Elaboración propia con datos de Egatur (INE). En cursiva, datos con tamaño muestral insuficiente (menos de 100 registros)

### Gasto de los Turistas internacionales con destino a la Comunidad de Madrid por concepto de gasto. Mayo 2022.

	Gasto total		
	Millones de euros	% Variación anual	Peso
<b>Total C. Madrid</b>	<b>947,08</b>	<b>667,3</b>	<b>100,0%</b>
<i>Concepto de gasto</i>			
Paquete turístico	67,87	2592,0	7,2%
Transporte internacional	321,54	668,9	34,0%
Alojamiento	121,58	488,5	12,8%
Manutención	106,85	605,1	11,3%
Actividades	277,06	728,5	29,3%
Otros gastos	52,19	478,0	5,5%

Fuente: Elaboración propia con datos de Egatur (INE).

### Gasto de los Turistas internacionales con destino a la Comunidad de Madrid. Acumulado 2022.

	Gasto total		Gasto medio persona		Gasto medio diario		Estancia media	
	Millones de euros	% Variación anual	Euros	% Variación anual	Euros	% variación anual	Noches	% variación anual
<b>Total C. Madrid</b>	<b>3.204,7</b>	<b>691,4</b>	<b>1.532,5</b>	<b>13,0</b>	<b>277,1</b>	<b>14,4</b>	<b>5,5</b>	<b>-1,3</b>
<i>País de residencia</i>								
Alemania	95,7	663,5	955,7	-10,4	177,0	6,3	5,4	-15,7
Francia	165,2	194,1	915,2	4,6	193,6	18,9	4,7	-12,0
Italia	111,0	460,1	747,5	-17,6	188,8	11,5	4,0	-26,1
Portugal	51,7	397,5	511,8	7,2	182,3	21,2	2,8	-11,5
Reino Unido	106,4	844,7	978,7	-5,6	201,3	107,7	4,9	-54,6
EEUU	413,3	1618,3	2.066,2	14,2	291	-0,1	7,1	14,3
Países Bajos	33,2	458,6	1.299,3	-0,9	262,3	32,1	5,0	-25,0
Suiza	15,3	278,3	928,4	-3,6	183,4	58,4	5,1	-39,1
Países nórdicos	59,0	1503,1	1.323,5	-13,9	278,7	76,0	4,7	-51,1
Bélgica	32,8	1090,8	1.021,9	-12,6	255,9	41,0	4,0	-38,0
Irlanda	17,0	353,9	1.409,2	-24,8	149,1	1,4	9,5	-25,8
Rusia	8,6	-42,5	1.521,0	-11,9	282,8	-21,1	5,4	11,6
Resto de Europa	286,3	611,1	1.194,0	2,5	234,0	0,8	5,1	1,7
Resto de América	1.318,6	1059,7	1.980,5	11,1	320,2	-10,1	6,2	23,5
Resto del mundo	490,4	503,1	2.333,2	-7,2	373,4	-7,7	6,2	0,5
<i>Tipo de alojamiento</i>								
Hoteles y similares	2.208,7	563,5	1.442,9	5,6	451,4	29,8	3,2	-18,6
Resto alojamiento de mercado	276,5	2559,3	2.942,7	73,0	183,8	67,2	16,0	3,4
Alojamiento no de mercado	719,5	1067,2	1.542,4	22,0	139,3	40,2	11,1	-13,0
<i>Motivo del viaje</i>								
Ocio y vacaciones	2.270,3	1158,7	1.553,9	12,9	324,4	8,3	4,8	4,2
Negocios	398,9	202,4	1.277,4	3,2	348,7	17,8	3,7	-12,4
Resto	535,5	477,8	1.684,8	10,7	156,6	5,4	10,8	5,1

# Mayo 2022

## Egatur Encuesta de Gasto Turístico



### Forma de organización

Paquete turístico	235,7	1050,0	1.641,0	21,0	353,3	12,7	4,6	7,3
Sin paquete turístico	2.969,0	672,3	1.524,5	12,4	272,5	13,9	5,6	-1,3

Fuente: Elaboración propia con datos de Egatur (INE). En cursiva, datos con tamaño muestral insuficiente (menos de 100 registros).

### Gasto de los Turistas internacionales con destino a la Comunidad de Madrid por concepto de gasto. Acumulado 2022.

	Gasto total		
	Millones de euros	% Variación anual	Peso
<b>Total C. Madrid</b>	<b>3.204,7</b>	<b>691,4</b>	<b>100,0%</b>
<i>Concepto de gasto</i>			
Paquete turístico	128,55	1075,4	4,0%
Transporte internacional	1155,49	671,5	36,1%
Alojamiento	412,35	595,8	12,9%
Manutención	365,37	707,2	11,4%
Actividades	939,74	768,7	29,3%
Otros gastos	203,16	545,6	6,3%

Fuente: Elaboración propia con datos de Egatur (INE).