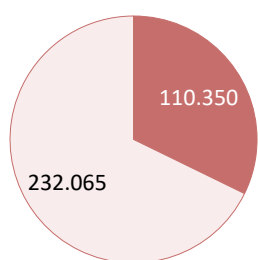


La Comunidad de Madrid alojó 342.415 viajeros en apartamentos turísticos reglados en el año 2021, un 98,4% más que en el año 2020.

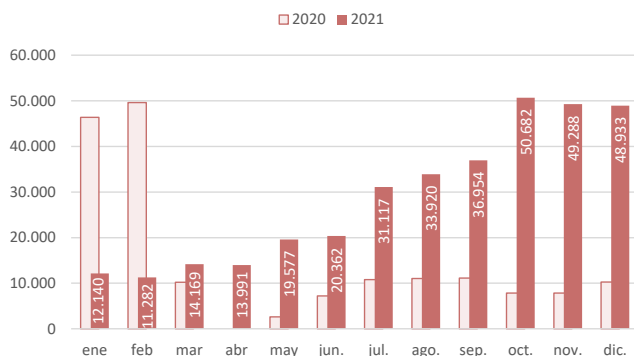
Viajeros alojados en apartamentos turísticos en la Comunidad de Madrid, según residencia. Año 2021.



■ Extranjero □ Nacional

Fuente: EAOT. INE

Viajeros alojados en apartamentos turísticos de la Comunidad de Madrid, según meses. Enero-diciembre 2020/2021.



Fuente: EAOT. INE

En España, el número de viajeros alojados en apartamentos turísticos (7.424.817) en 2021 subió un 76% respecto al año anterior.

En relación al lugar de residencia, los viajeros no residentes en España (2.766.720) subieron un 69,1% interanual, mientras que los viajeros residentes (4.658.097) crecieron un 80,4%.

La Comunidad de Madrid, en el año 2021, alojó a 342.415 viajeros en apartamentos turísticos, **el 4,6% del total Nacional**, situándose en sexta posición en el ranking de comunidades autónomas tras Canarias, Andalucía, Comunidad Valenciana, Baleares y Cataluña.

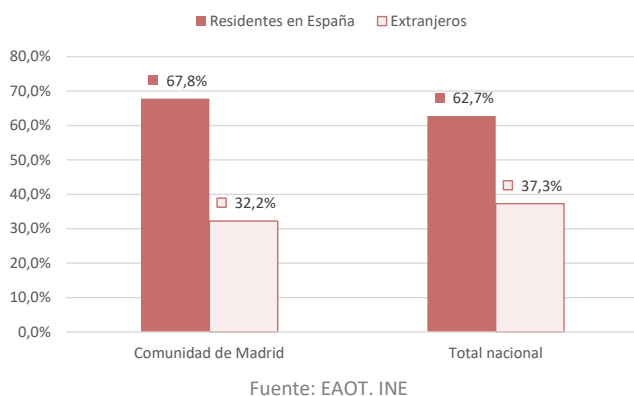
En el año 2021, la cifra de viajeros alojados en la Comunidad subió en 169.829 viajeros respecto al año anterior, lo que supuso un avance del 98,4%.

Los viajeros residentes en el extranjero (32,2% del total) subieron un 55,8% respecto a 2020 y los residentes en España crecieron un 128%.

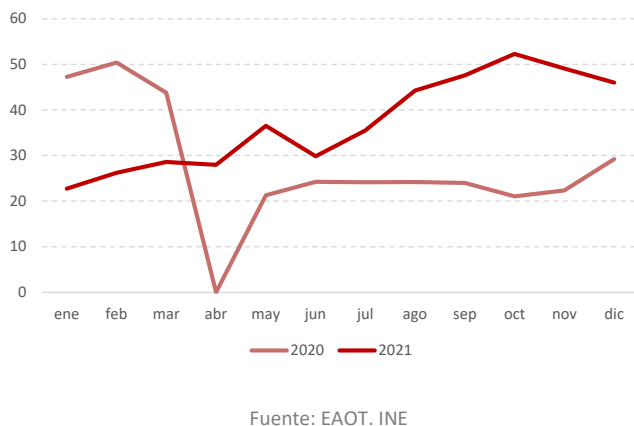
Durante el año 2021, la cifra de **pernoctaciones** realizadas por los viajeros alojados en apartamentos turísticos de la Comunidad de Madrid fue de 1.417.445, lo que supuso un ascenso del 75,3% en relación al año anterior.

El número de pernoctaciones generadas por los viajeros residentes en España (881.783) subió un 99,3%, mientras que las asociadas a los no residentes (535.662) crecieron un 46,3%.

Viajeros alojados en apartamentos turísticos de la Comunidad de Madrid, según país de residencia. Año 2021.



Grado de ocupación por plazas de los apartamentos turísticos en la Comunidad de Madrid. Enero-diciembre 2020/2021.



En el total nacional se produjo un avance en el periodo enero-diciembre 2021 del 63,5%, alcanzando los 38,9 millones de pernoctaciones.

La estancia media se situó en la Comunidad de Madrid en 4,1 noches por viajero, un 11,7% menos que en 2020. En el conjunto nacional, la estancia media en este tipo de alojamientos cayó un 7,1%, alcanzando las 5,2 noches.

Durante el último mes del año se estima que estuvieron abiertos en la Comunidad de Madrid 4.159 **apartamentos** (+23,3% respecto al mismo mes de 2020) y 11.192 **plazas** (+27,7%). En diciembre de 2020, en la región estaban operativos 3.374 apartamentos y 8.761 plazas. Así mismo, estuvieron empleadas 540 personas (+67,7% respecto a diciembre de 2020 y 218 trabajadores más).

El grado de ocupación por plazas disponibles subió este año 2021 un 34,5% en la región, registrando el 37,8% (la segunda mejor tasa de todas las regiones españolas, por detrás de Baleares). Al mismo tiempo, en el conjunto de España este grado de ocupación (26,1%) creció un 23,2% respecto al año anterior.

Año 2021

EOAT. Encuestas de Ocupación en Alojamientos Turísticos

EOAP

Encuesta de Ocupación en Apartamentos



ANEXO TABLAS EOAP

Viajeros, pernoctaciones, estancia media y grado de ocupación en apartamentos turísticos reglados de la Comunidad de Madrid. Año 2021.

	Comunidad de Madrid			España
	Absoluto	diferencia interanual	% variación interanual	% variación interanual
Número de Viajeros	342.415	169.829	98,4	76,0
Residentes en España	232.065	130.288	128,0	80,4
Residentes en el extranjero	110.350	39.541	55,8	69,1
Número de pernoctaciones	1.417.445	608.664	75,3	63,5
Residentes en España	881.783	439.259	99,3	78,9
Residentes en el extranjero	535.662	169.405	46,3	49,4
Estancia Media	4,1	-0,5	-11,7	-7,1
Grado de ocupación				
Por plazas disponibles				23,2
Por plazas en fin de semana				26,1
Por apartamentos				18,2

Fuente: EAOT. INE

Nota: las tasas de variación de la C. Madrid están calculadas con la suma de los meses que son suficientemente representativos y tienen publicado su dato mensual.

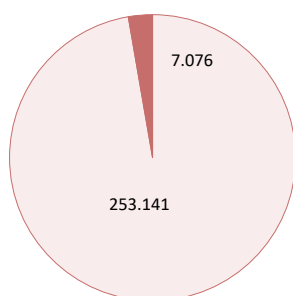
Viajeros en los apartamentos turísticos de la Comunidad de Madrid por meses. Año 2021.

Comunidad de Madrid		
Meses	Viajeros	% var. anual
Enero	12.140	99,3
Febrero	11.282	99,2
Marzo	14.169	100,4
Abril	13.991	
Mayo	19.577	106,4
Junio	20.362	101,8
Julio	31.117	101,9
Agosto	33.920	102,1
Septiembre	36.954	102,3
Octubre	50.682	105,4
Noviembre	49.288	105,3
Diciembre	48.933	103,8

Fuente: EAOT. INE

La Comunidad de Madrid alojó 260.217 viajeros en campings en el año 2021, un 55,4% más que en el año 2020.

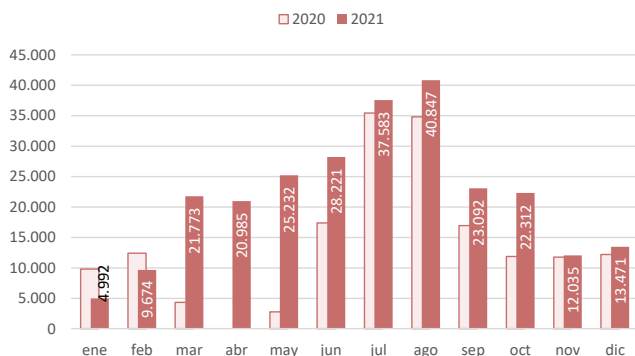
Viajeros alojados en acampamentos en la Comunidad de Madrid, según residencia. Año 2021.



■ Nacional ■ Extranjero

Fuente: EAOT. INE

Viajeros alojados en acampamentos de la Comunidad de Madrid, según meses. Enero-diciembre 2020/2021.



Fuente: EAOT. INE

En España, el número de viajeros alojados en acampamentos en 2021 creció un 69,6% respecto al año anterior, registrando una cifra de 7.616.213 viajeros.

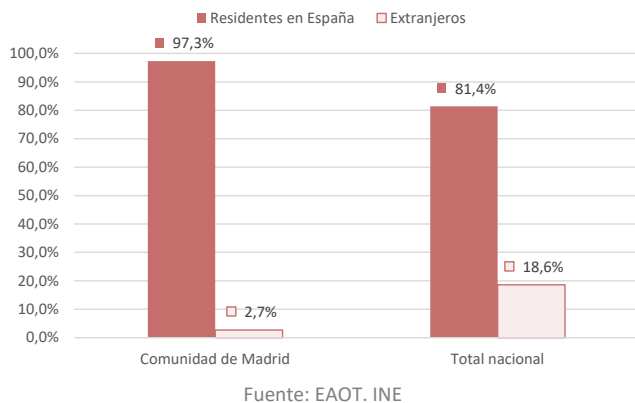
El número de viajeros no residentes fue de 1.417.976, lo que representó una subida del 130,8%. Por otro lado, el número de viajeros residentes en España creció un 60,0% (6.198.237 viajeros).

La Comunidad de Madrid, en 2021, alojó a 260.217 viajeros en campings, **el 3,4% del total Nacional**, colocándose en sexta posición en el ranking de comunidades autónomas tras Cataluña, Andalucía, Comunidad Valenciana, Aragón y Galicia. En el año 2021, la cifra de viajeros alojados en la región creció en 92.729 viajeros respecto a 2020 (+55,4%).

Los viajeros residentes en España (97,3% del total) decrecieron un 59,9% respecto a 2020 mientras que los residentes en el extranjero cayeron un 23,1%.

Durante 2021, la cifra total de **pernoctaciones** realizadas por los viajeros alojados en campings de la Comunidad de Madrid fue de 967.717, lo que supuso un ascenso del 58,1% respecto a 2020.

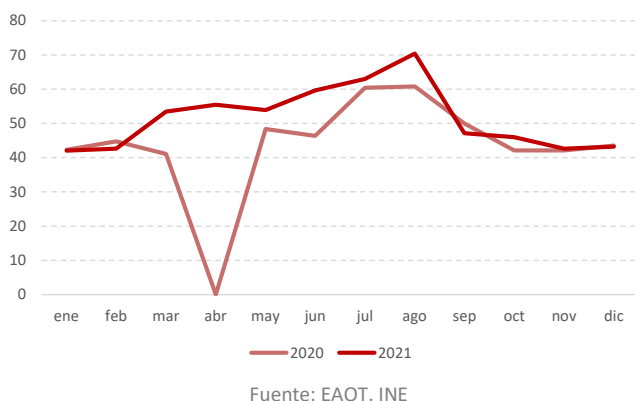
Viajeros alojados en acampamentos de la Comunidad de Madrid y total nacional, según residencia. Año 2021.



El número de pernoctaciones generadas por los viajeros residentes en España (945.546) creció un 62,9%, mientras las realizadas por los viajeros extranjeros cayeron un 30%.

La estancia media se situó en el 2021 en la Comunidad de Madrid en 3,7 noches por viajero, un 1,7% más que en el año anterior. En el conjunto nacional, la estancia media en este tipo de alojamientos cayó (-4,4%), llegando a las 4,6 noches.

Grado de ocupación por plazas de los acampamentos en la Comunidad de Madrid. Enero-diciembre 2020/2021.



Durante el último mes del año se estima que estuvieron abiertos en la Comunidad de Madrid **18 establecimientos** con **16.617 plazas**, un 0,9% menos que en el mismo mes de 2020.

Así mismo, estuvieron empleadas 234 personas (+24,5% respecto al mismo mes de 2020 y 46 trabajadores más).

El grado de ocupación por parcelas subió en 2021 en la Comunidad de Madrid un 18,7%, ocupándose el 51,7% de las parcelas disponibles (la tercera mejor tasa de las autonomías españolas tras la Rioja y la Comunidad Valenciana). Al mismo tiempo, en el conjunto de España este grado de ocupación se situó en el 39,4% con un ascenso del 9,5% respecto al año anterior.

Año 2021

EOAT. Encuestas de Ocupación en Alojamientos Turísticos

EOAC

Encuesta de Ocupación en Acampamentos



ANEXO TABLAS EOAC

Viajeros, pernoctaciones, estancia media y grado de ocupación en acampamentos de la Comunidad de Madrid. **Año 2021.**

	Comunidad de Madrid			España
	Absoluto	diferencia interanual	% variación interanual	% variación interanual
Número de Viajeros	260.217	92.729	55,4	69,6
Residentes en España	253.141	94.860	59,9	60,0
Residentes en el extranjero	7.076	-2.131	-23,1	130,8
Número de pernoctaciones	967.717	355.443	58,1	62,2
Residentes en España	945.546	364.945	62,9	59,7
Residentes en el extranjero	22.171	-9.502	-30,0	68,1
Estancia Media	3,7	0,1	1,7	-4,4
Grado de ocupación				
Por parcelas				9,5
Por parcelas en fin de semana				13,2

Fuente: EAOT. INE

Nota: las tasas de variación de la C. Madrid están calculadas con la suma de los meses que son suficientemente representativos y tienen publicado su dato mensual.

Viajeros en los acampamentos de la Comunidad de Madrid por meses. **Año 2021.**

Comunidad de Madrid		
Meses	Viajeros	%var. anual
Enero	4.992	-49,1
Febrero	9.674	-22,1
Marzo	21.773	404,9
Abril	20.985	
Mayo	25.232	806,3
Junio	28.221	62,4
Julio	37.583	6,1
Agosto	40.847	17,3
Septiembre	23.092	36,1
Octubre	22.312	88,0
Noviembre	12.035	2,3
Diciembre	13.471	10,4

Fuente: EAOT. INE

Año 2021

EOAT. Encuestas de Ocupación en Alojamientos Turísticos

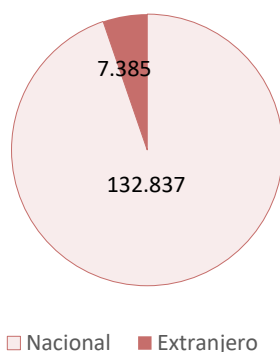
EOTR

Encuesta de Ocupación en Alojamientos de Turismo Rural



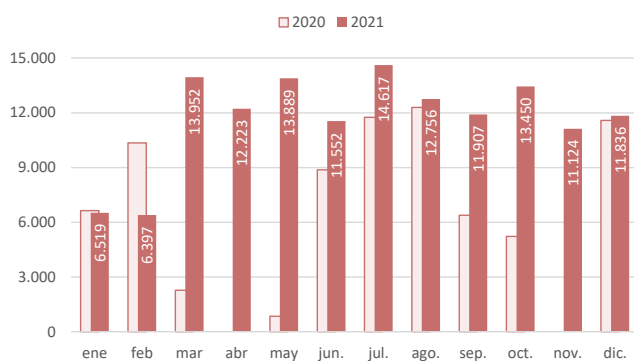
La Comunidad de Madrid alojó 140.222 viajeros en establecimientos de turismo rural en el año 2021, un 60,9% más que en 2020.

Viajeros alojados en establecimientos de Turismo Rural de la Comunidad de Madrid según residencia. Año 2021.



Fuente: EAOT. INE

Viajeros alojados en establecimientos de Turismo Rural de la Comunidad de Madrid según meses. Enero-diciembre 2020/2021.



Fuente: EAOT. INE

En España, el número de viajeros alojados en establecimientos de turismo rural en 2021 subió un 60,8% respecto al año anterior, registrando la cifra de 3.350.223 viajeros.

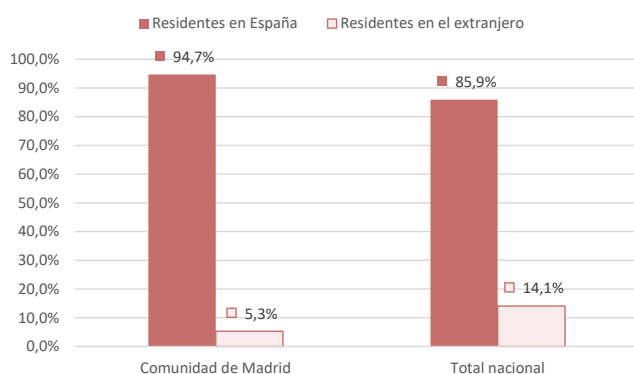
El número de viajeros residentes fue de 2.877.761 con un ascenso interanual del 51,4%. Por su parte, el número de viajeros residentes en el extranjero creció un 160% y registró un total de 472.463 viajeros.

La Comunidad de Madrid, en el año 2021, alojó a 140.222 viajeros en alojamientos de turismo rural, el 4,2% del total nacional, situándose en undécima posición en el ranking de comunidades autónomas. Respecto a 2020, esta cifra disminuyó en 53.058 viajeros (+60,9% de variación interanual).

En relación al lugar de residencia de los viajeros, los residentes en España (94,7% del total) crecieron un 62,6% y los no residentes subieron un 34,7% interanualmente.

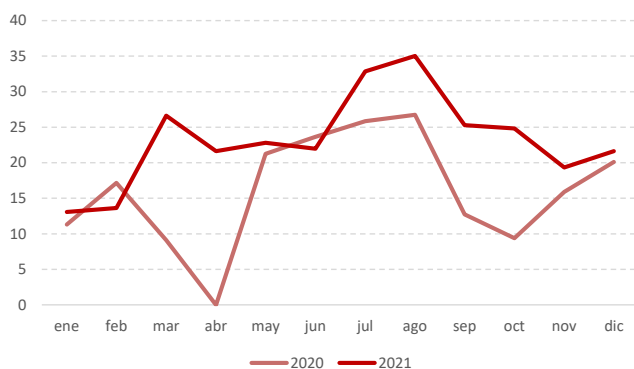
Durante el año 2021, la cifra total de **pernoctaciones** realizadas por los viajeros alojados en establecimientos de turismo rural de la Comunidad de Madrid fue de 278.287, lo que supuso una subida del 58,4% en relación a 2020.

Viajeros alojados en establecimientos de Turismo Rural de la Comunidad de Madrid, según residencia. Año 2021.



Fuente: EAOT. INE

Grado de ocupación por plazas en los establecimientos de turismo rural de la Comunidad de Madrid. Enero-diciembre 2020/2021.



Fuente: EAOT. INE

El número de pernoctaciones generadas por los viajeros residentes en España (257.100) creció un 55,1% y las asociadas a los viajeros no residentes registraron un ascenso del 115,2%.

La estancia media se situó en la Comunidad de Madrid en 2,0 noches por viajero, un 1,5% menos que en el año 2020. En el conjunto nacional, la estancia media en este tipo de alojamientos descendió un 4,6% situándose en 2,9 noches.

Durante el último mes del año se estima que en la Comunidad de Madrid estuvieron abiertos 227 **establecimientos**, los mismos que en diciembre de 2020, y 3.449 plazas (-0,6%). Estuvieron empleadas 519 personas (-7,5% de variación interanual y 42 trabajadores menos).

El grado de ocupación por plazas subió un 44,3% en 2021 en la Comunidad de Madrid, ocupándose el 23,2% de las plazas. Al mismo tiempo, en el conjunto de España este porcentaje se situó en el 18,4%, con un ascenso del 19,0% respecto al año anterior.

ANEXO TABLAS EOTR

Viajeros, pernoctaciones, estancia media y grado de ocupación en establecimientos de turismo rural de la Comunidad de Madrid. Año 2021.

	Comunidad de Madrid			España
	Absoluto	diferencia interanual	% variación interanual	% variación interanual
Número de Viajeros	140.222	53.058	60,9	60,8
Residentes en España	132.837	51.154	62,6	51,4
Residentes en el extranjero	7.385	1.904	34,7	160,0
Número de pernoctaciones	278.287	102.627	58,4	53,5
Residentes en España	257.100	91.283	55,1	41,1
Residentes en el extranjero	21.187	11.344	115,2	150,9
Estancia Media	2,0	0,0	-1,5	-4,6
Por plazas disponibles				
Por plazas en fin de semana				
Por habitaciones				

Fuente: EAOT. INE

Nota: las tasas de variación de la C. Madrid están calculadas con la suma de los meses que son suficientemente representativos y tienen publicado su dato mensual.

Viajeros en los establecimientos de turismo rural de la Comunidad de Madrid por meses. Año 2021.

Comunidad de Madrid		
Meses	Viajeros	%var. anual
Enero	6.519	-1,9
Febrero	6.397	-38,2
Marzo	13.952	514,1
Abril	12.223	
Mayo	13.889	
Junio	11.552	30,9
Julio	14.617	24,4
Agosto	12.756	3,7
Septiembre	11.907	86,5
Octubre	13.450	157,4
Noviembre	11.124	
Diciembre	11.836	2,2

Fuente: EAOT. INE

La Comunidad de Madrid alojó 92.806 viajeros en albergues en 2021.

Durante el año 2021, la cifra total de **pernoctaciones** realizadas por los viajeros alojados en albergues de la región fue de 205.001.

A nivel nacional, se alojaron 1.476.922 viajeros (964.421 residentes en España) con un ascenso interanual del 121,8%.

ANEXO TABLAS EOAL

Viajeros, pernoctaciones, estancia media y grado de ocupación en albergues turísticos de la Comunidad de Madrid. Enero-diciembre 2021.

	Comunidad de Madrid			España
	absoluto	diferencia interanual	% variación interanual	% variación interanual
Número de Viajeros	92.806			121,8
Residentes en España				
Residentes en el extranjero				
Número de pernoctaciones	205.001			90,4
Residentes en España				
Residentes en el extranjero				
Estancia Media	2,21			-14,3
Grado de ocupación				
Por plazas disponibles				23,4
Por plazas en fin de semana				21,7

Fuente: EAOT. INE