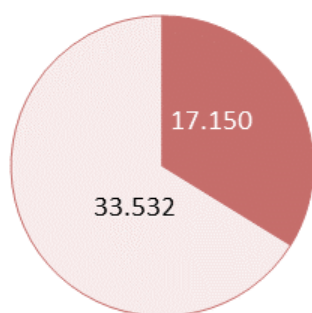


**La Comunidad de Madrid alojó a 50.682 viajeros en apartamentos turísticos reglados en el mes de octubre de 2021, un 544,6% más que en el mismo mes de 2020.**

**Viajeros alojados en apartamentos turísticos en la Comunidad de Madrid, según residencia. Octubre 2021.**



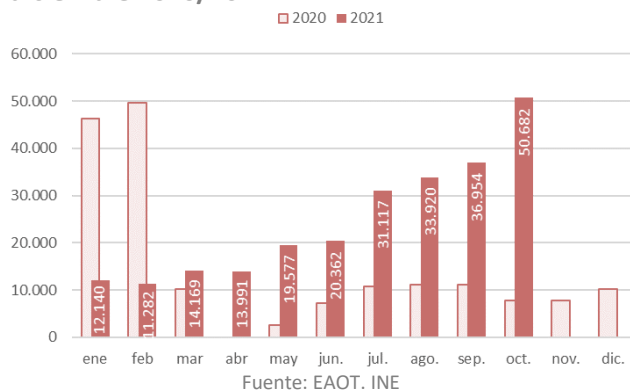
■ Extranjero ■ Nacional

Fuente: EAOT. INE

Para analizar los datos de la Encuesta de Ocupación en Apartamentos Turísticos del mes de octubre de 2021 se deben tener en cuenta las limitaciones de desplazamiento para la llegada de turistas extranjeros procedentes de países con alta incidencia de contagios COVID.

También se tiene que considerar para el análisis de las variaciones interanuales que en octubre de 2020 se impusieron medidas de restricción de actividad y aforos en los principales municipios de la región (incluida la capital) y en algunas áreas de salud básicas de otras poblaciones. No se permitía la entrada y salida de dichos municipios y zonas por motivos vacacionales. Además, se redujeron aforos y horarios en establecimientos comerciales, culturales y turísticos. Así mismo, los gobiernos de la mayoría de comunidades autónomas (y de los países de nuestro entorno) no permitieron la salida y la entrada de sus territorios por razones turísticas.

**Viajeros alojados en apartamentos turísticos de la Comunidad de Madrid, según meses. Enero-diciembre 2020/2021.**



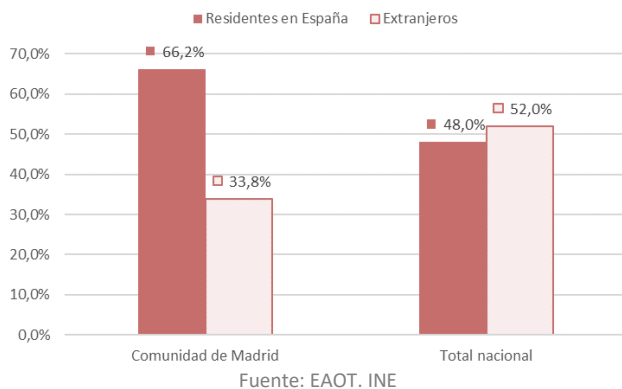
Fuente: EAOT. INE

**La Comunidad de Madrid**, en octubre de 2021, alojó a 50.682 viajeros en apartamentos turísticos, **el 5,7% del total nacional**, situándose en sexta posición en el ranking de comunidades autónomas tras Canarias, Andalucía, la Comunidad Valenciana, Islas Baleares y Cataluña.

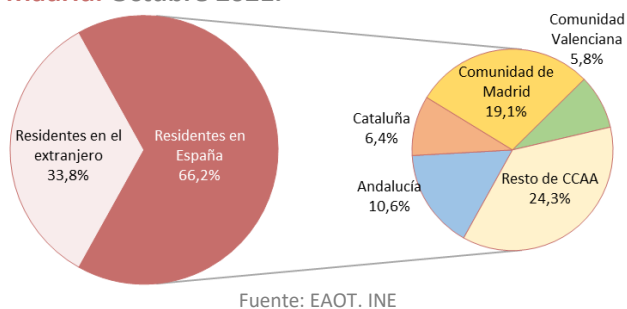
Este mes, la cifra de viajeros alojados en la Comunidad de Madrid creció en 42.820 viajeros respecto al mismo mes del año anterior, lo que supuso un incremento del 544,6%.

En octubre de 2019, los apartamentos turísticos madrileños habían alojado a 59.048 viajeros (y 188.207 pernoctaciones). Las cifras respecto al turista nacional han mejorado respecto al mismo

### Viajeros alojados en apartamentos turísticos de la Comunidad de Madrid, según país de residencia. Octubre 2021.



### Residencia de los viajeros alojados en apartamentos turísticos de la Comunidad de Madrid. Octubre 2021.



mes de hace dos años (+34,6% en viajeros y +52,5% en pernoctaciones).

Los viajeros residentes en el extranjero (33,8% del total) crecieron un 818,6% respecto a octubre del año 2020 y los residentes en España aumentaron un 459,3%.

Desde enero, se han alojado en la región 244.194 viajeros con un ascenso en tasa interanual acumulada del 58,1% y en cifras absolutas de 89.699 visitantes.

Durante el mes de octubre de 2021, la cifra de pernoctaciones realizadas por los viajeros alojados en apartamentos turísticos de la Comunidad de Madrid fue de 182.278, lo que supuso un aumento del 207,3% en relación al mes de octubre del año 2020.

El **lugar de residencia** principal de los viajeros residentes alojados en apartamentos turísticos fue la propia Comunidad de Madrid, origen del 19,1% de los viajeros totales (residentes y no residentes). Le siguió Andalucía, con el 10,6% del peso.

En **la ciudad de Madrid**, se alojaron 44.475 viajeros (+620,2% de variación interanual) que realizaron 167.202 pernoctaciones (+222,4% de variación respecto a octubre de 2020).

**En España**, el número de viajeros alojados en apartamentos turísticos (894.786) en octubre de 2021 creció un 243,9% respecto al mismo mes del año anterior.

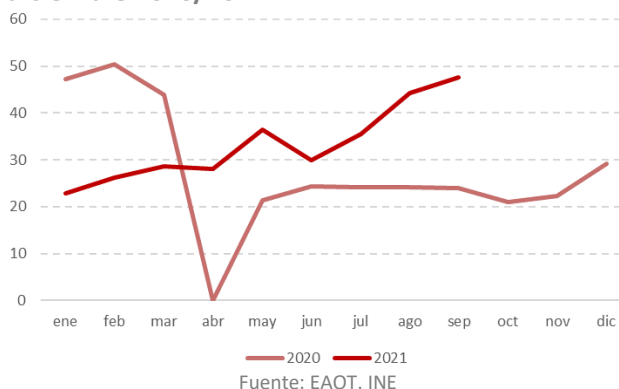
En relación al lugar de residencia, los viajeros no residentes en España (465.305) se incrementaron en un 624,5% interanual mientras que los viajeros residentes (429.481) aumentaron un 119,2%.

**La estancia media** se situó en la Comunidad de Madrid en 3,6 noches por viajero, un 52,3% menos que en octubre de 2020. En el conjunto nacional, la estancia media en este tipo de alojamientos creció un 11,7%, alcanzando las 4,9 noches.

Se estima que en la Comunidad de Madrid estuvieron abiertos durante este mes de octubre 4.131 **apartamentos** (+17,3% respecto al mismo mes de 2020) y 11.164 **plazas** (+23,0%). En octubre de 2020, en la región estaban operativos 3.521 apartamentos y 9.076 plazas.

Así mismo, estuvieron empleadas 476 personas (+46,9% respecto a octubre de 2020 y 152 trabajadores más).

### Grado de ocupación de los apartamentos turísticos de la Comunidad de Madrid, según meses. Enero-diciembre 2020/2021.



**El grado de ocupación** por plazas disponibles aumentó este mes un 148,1% en la región, registrando el 52,3% (en fin de semana fue del 60,7%). Son las mejores ratios de ocupación en apartamentos turísticos de toda España. Al mismo tiempo, en el conjunto de España este grado de ocupación (30,3%) creció un 183,0% respecto al mismo mes del año anterior.

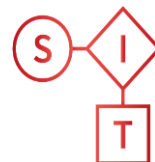
# Octubre

## 2021

EOAT. Encuestas de Ocupación en Alojamientos Turísticos

# EOAP

## Encuesta de Ocupación en Apartamentos



Sistema de Inteligencia Turística

COMUNIDAD DE MADRID



Comunidad de Madrid

## ANEXO TABLAS EOAP

Viajeros, pernoctaciones, estancia media y grado de ocupación en apartamentos turísticos reglados de la Comunidad de Madrid. **Octubre 2021.**

	Comunidad de Madrid			España
	Absoluto	diferencia interanual	% variación interanual	% variación interanual
<b>Número de Viajeros</b>	<b>50.682</b>	<b>42.820</b>	<b>544,6</b>	<b>243,9</b>
Residentes en España	33.532	27.537	459,3	119,2
Residentes en el extranjero	17.150	15.283	818,6	624,5
<b>Número de pernoctaciones</b>	<b>182.278</b>	<b>122.962</b>	<b>207,3</b>	<b>284,2</b>
Residentes en España	109.004	72.036	194,9	99,5
Residentes en el extranjero	73.274	50.926	227,9	596,7
<b>Estancia Media</b>	<b>3,6</b>	<b>-3,9</b>	<b>-52,3</b>	<b>11,7</b>
<b>Grado de ocupación</b>				
Por plazas disponibles	52,3	31,2	148,1	182,9
Por plazas en fin de semana	60,7	39,3	183,9	151,0
Por apartamentos	73,1	41,0	127,8	156,0

Fuente: EAOT. INE

Viajeros, pernoctaciones, estancia media y grado de ocupación en apartamentos turísticos reglados de la Comunidad de Madrid. **Enero-octubre 2021.**

	Comunidad de Madrid			España
	Absoluto	diferencia interanual	% variación interanual	% variación interanual
<b>Número de Viajeros</b>	<b>244.194</b>	<b>87.068</b>	<b>55,4</b>	<b>57,0</b>
Residentes en España	171.018			69,4
Residentes en el extranjero	73.176			37,4
<b>Número de pernoctaciones</b>	<b>1.090.555</b>	<b>402.772</b>	<b>58,6</b>	<b>46,1</b>
Residentes en España	689.504			74,3
Residentes en el extranjero	401.051			20,2
<b>Estancia Media</b>	<b>4,5</b>	<b>0,1</b>	<b>2,0</b>	<b>-6,9</b>
<b>Grado de ocupación</b>				
Por plazas disponibles				10,8
Por plazas en fin de semana				13,8
Por apartamentos				5,3

Fuente: EAOT. INE

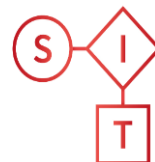
# Octubre

## 2021

EOAT. Encuestas de Ocupación en  
Alojamientos Turísticos

# EOAP

## Encuesta de Ocupación en Apartamentos



Sistema de  
Inteligencia  
Turística

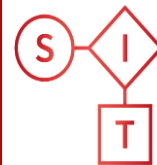


Comunidad  
de Madrid

Distribución porcentual de los viajeros y pernoctaciones en apartamentos turísticos reglados en la Comunidad de Madrid según su lugar de residencia. **Octubre 2021.**

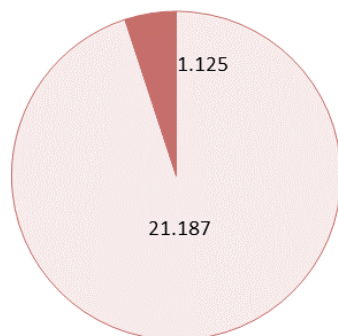
	Viajeros	Pernoctaciones
<b>Residentes en el extranjero</b>	<b>33,8%</b>	<b>40,2%</b>
<b>Residentes en España</b>	<b>66,2%</b>	<b>59,8%</b>
Andalucía	10,6%	8,9%
Aragón	1,6%	1,2%
Principado de Asturias	1,9%	1,5%
Islas Baleares	1,0%	0,5%
Canarias	2,2%	1,9%
Cantabria	1,2%	0,8%
Castilla y León	2,7%	2,1%
Castilla - La Mancha	2,3%	1,7%
Cataluña	6,4%	4,9%
Comunidad Valenciana	5,8%	4,3%
Extremadura	1,4%	0,8%
Galicia	3,4%	4,7%
Comunidad de Madrid	19,1%	21,5%
Región de Murcia	1,8%	1,5%
Comunidad Foral de Navarra	1,2%	0,8%
País Vasco	2,9%	2,2%
La Rioja	0,7%	0,4%
Ceuta	0,2%	0,1%
Melilla	0,0%	0,0%

Fuente: EAOT. INE



**La Comunidad de Madrid alojó a 22.312 viajeros en campings en el mes de octubre de 2021, un 88,0% más que el mismo mes de 2020.**

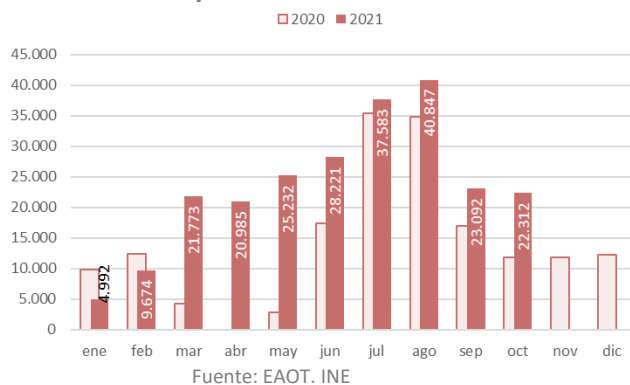
**Viajeros alojados en acampamentos en la Comunidad de Madrid, según residencia. Octubre 2021.**



□ Nacional ■ Extranjero

Fuente: EAOT. INE

**Viajeros alojados en acampamentos de la Comunidad de Madrid, según meses. Enero-diciembre 2020/2021.**



Fuente: EAOT. INE

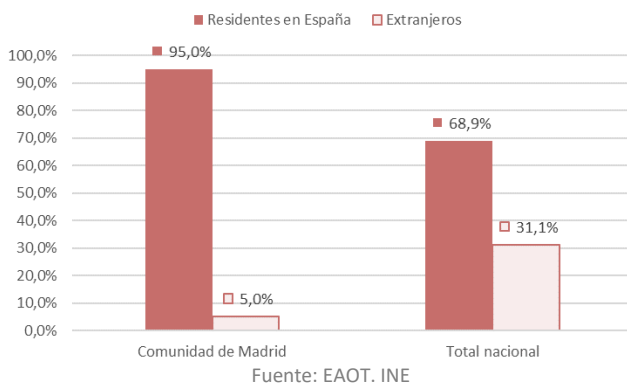
Para analizar los datos de la Encuesta de Ocupación en Campings del mes de octubre de 2021 se deben tener en cuenta las limitaciones de desplazamiento para la llegada de turistas extranjeros procedentes de países con alta incidencia de contagios COVID.

También se tiene que considerar para el análisis de las variaciones interanuales que en octubre de 2020 se impusieron medidas de restricción de actividad y aforos en los principales municipios de la región (incluida la capital) y en algunas áreas de salud básicas de otras poblaciones. No se permitía la entrada y salida de dichos municipios y zonas por motivos vacacionales. Además, se redujeron aforos y horarios en establecimientos comerciales, culturales y turísticos. Así mismo, los gobiernos de la mayoría de comunidades autónomas (y de los países de nuestro entorno) no permitieron la salida y la entrada de sus territorios por razones turísticas.

La Comunidad de Madrid, en octubre de 2021, alojó a 22.312 viajeros en campings, **el 3,9% del total nacional**, colocándose en quinta posición en el ranking de comunidades autónomas tras Cataluña, la Comunidad Valenciana, Andalucía y Aragón. Este mes, la cifra de viajeros alojados en la región creció en 10.444 viajeros respecto al mismo mes de 2020(+88,0%).

En octubre de 2019, los campings de la región habían albergado a 20.482 viajeros que realizaron 64.339 pernoctaciones. Por tanto, en octubre de 2021 los acampamentos madrileños mejoraron las cifras del último mes de octubre *pre-pandemia* (+8,9% en viajeros y + 19,6% en pernoctaciones).

### Viajeros alojados en acampamentos de la Comunidad de Madrid y total nacional, según residencia. Octubre 2021.



Los viajeros residentes en España (95,0% del total) se incrementaron en un 83,6% respecto al mismo mes de 2020 mientras que los residentes en el extranjero crecieron un 243,0%.

Desde enero, se han alojado en los campings de la región 234.711 viajeros con un incremento en tasa interanual acumulada del 63,5% y en cifras absolutas de 91.182 visitantes.

Durante el mes de octubre de 2021, la cifra total de pernотaciones realizadas por los viajeros alojados en campings de la Comunidad de Madrid fue de 76.947(+68,1% de variación interanual), generadas en un 95,6% por turistas nacionales.

El número de pernотaciones generadas por los viajeros residentes en España (73.585) aumentó un 63,8%, mientras las realizadas por los viajeros extranjeros crecieron un 294,6%.

**En España**, el número de viajeros alojados en acampamentos en octubre de 2021 creció un 104,3% respecto al mismo mes del año anterior, registrando una cifra de 566.493 viajeros.

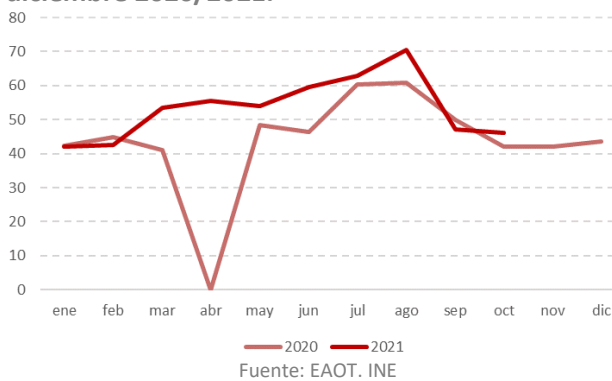
El número de viajeros no residentes fue de 176.272, lo que representó un aumento del 403,0%. Por otro lado, el número de viajeros residentes en España creció un 61,1% (390.221 viajeros).

**La estancia media** se situó en octubre de 2021 en la Comunidad de Madrid en 3,4 noches por viajero, un 10,6% menos que en el mismo mes de 2020. En el conjunto nacional, la estancia media en este tipo de alojamientos se incrementó (+1,9%), llegando a las 4,2 noches.

Se estima que en la Comunidad de Madrid estuvieron abiertos durante este mes de octubre 19 **establecimientos** con 17.376 **plazas** al igual que en el mismo mes de 2020.

Así mismo, estuvieron empleadas 261 personas (+23,1% respecto al mismo mes de 2020 y 49 trabajadores más).

### Grado de ocupación de los acampamentos de la Comunidad de Madrid, según meses. Enero-diciembre 2020/2021.



**El grado de ocupación** por parcelas disminuyó en octubre de 2021 en la Comunidad de Madrid un 9,3%, ocupándose el 46,0% de las parcelas disponibles. El grado de ocupación en fin de semana fue del 50,9%. Fueron las terceras mejores tasas de las autonomías españolas tras la Comunidad Valenciana y La Rioja.



# Octubre 2021

EOAT. Encuestas de Ocupación en Alojamientos Turísticos

# EOAC

Encuesta de Ocupación en Acampamentos



## ANEXO TABLAS EOAC

Viajeros, pernoctaciones, estancia media y grado de ocupación en acampamentos de la Comunidad de Madrid. **Octubre 2021.**

	Comunidad de Madrid			España
	Absoluto	diferencia interanual	% variación interanual	% variación interanual
<b>Número de Viajeros</b>	<b>22.312</b>	<b>10.444</b>	<b>88,0</b>	<b>104,3</b>
Residentes en España	21.187	9.647	83,6	61,1
Residentes en el extranjero	1.125	797	243,0	403,0
<b>Número de pernoctaciones</b>	<b>76.947</b>	<b>31.160</b>	<b>68,1</b>	<b>108,2</b>
Residentes en España	73.585	28.650	63,8	63,0
Residentes en el extranjero	3.362	2.510	294,6	194,7
<b>Estancia Media</b>	<b>3,4</b>	<b>-0,4</b>	<b>-10,6</b>	<b>1,9</b>
<b>Grado de ocupación</b>				
Por parcelas	46,0	3,9	9,3	30,2
Por parcelas en fin de semana	50,9	8,6	20,4	32,2

Fuente: EOAT.INE.

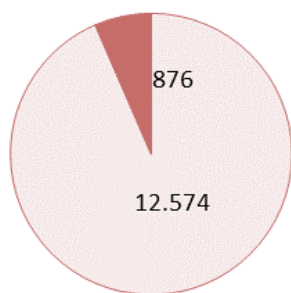
Viajeros, pernoctaciones, estancia media y grado de ocupación en acampamentos de la Comunidad de Madrid. **Enero-octubre 2021.**

	Comunidad de Madrid			España
	Absoluto	diferencia interanual	% variación interanual	% variación interanual
<b>Número de Viajeros</b>	<b>234.711</b>	<b>88.398</b>	<b>60,4</b>	<b>65,4</b>
Residentes en España	228.706			57,6
Residentes en el extranjero	6.005			115,1
<b>Número de pernoctaciones</b>	<b>869.258</b>	<b>324.800</b>	<b>59,6</b>	<b>59,4</b>
Residentes en España	850.356			58,8
Residentes en el extranjero	18.902			61,0
<b>Estancia Media</b>	<b>3,7</b>	<b>0,0</b>	<b>-0,5</b>	<b>-3,6</b>
<b>Grado de ocupación</b>				
Por parcelas				7,9
Por parcelas en fin de semana				11,4

Fuente: EOAT.INE.

**La Comunidad de Madrid alojó a 13.450 viajeros en establecimientos de turismo rural en el mes de octubre de 2021, un 157,4% más que en el mismo mes de 2020.**

### Viajeros alojados en establecimientos de Turismo Rural de la Comunidad de Madrid según residencia. Octubre 2021.



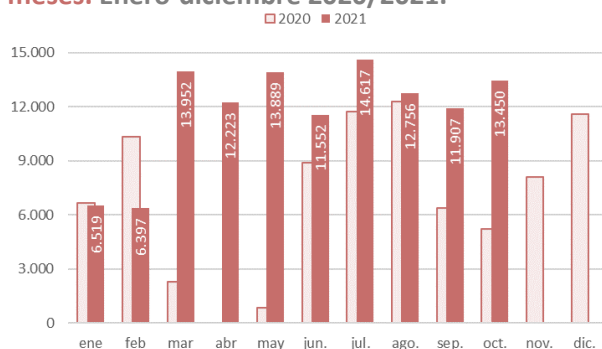
□ Nacional ■ Extranjero

Fuente: EAOT. INE

Para analizar los datos de la Encuesta de Ocupación en Establecimientos de Turismo Rural del mes de octubre de 2021 se deben tener en cuenta las limitaciones de desplazamiento para la llegada de turistas extranjeros procedentes de países con alta incidencia de contagios COVID y las limitaciones de horarios y aforos en los establecimientos.

También se tiene que considerar para el análisis de las variaciones interanuales que en octubre de 2020 se impusieron medidas de restricción de actividad y aforos en los principales municipios de la región (incluida la capital) y en algunas áreas de salud básicas de otras poblaciones. No se permitía la entrada y salida de dichos municipios y zonas por motivos vacacionales. Además, se redujeron aforos y horarios en establecimientos comerciales, culturales y turísticos. Así mismo, los gobiernos de la mayoría de comunidades autónomas (y de los países de nuestro entorno) no permitieron la salida y la entrada de sus territorios por razones turísticas.

### Viajeros alojados en establecimientos de Turismo Rural de la Comunidad de Madrid según meses. Enero-diciembre 2020/2021.

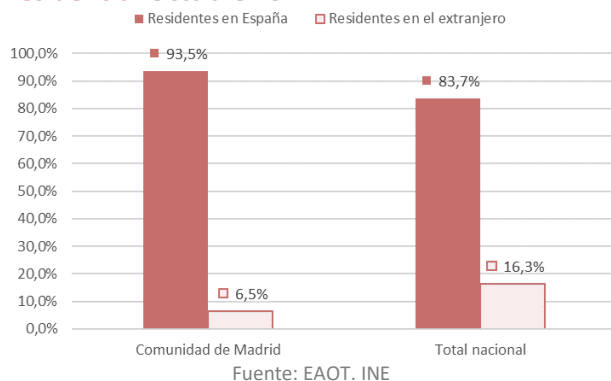


Fuente: EAOT. INE

**La Comunidad de Madrid**, en octubre de 2021, alojó a 13.450 viajeros en alojamientos de turismo rural, **el 3,1% del total nacional**. Respecto al mismo mes de 2020, esta cifra aumentó en 8.225 viajeros (+157,4% de variación interanual).

En octubre de 2019, los establecimientos madrileños de turismo rural habían acogido a 15.147 viajeros (y 25.017 pernoctaciones).

### Viajeros alojados en establecimientos de Turismo Rural de la Comunidad de Madrid, según residencia. Octubre 2021.



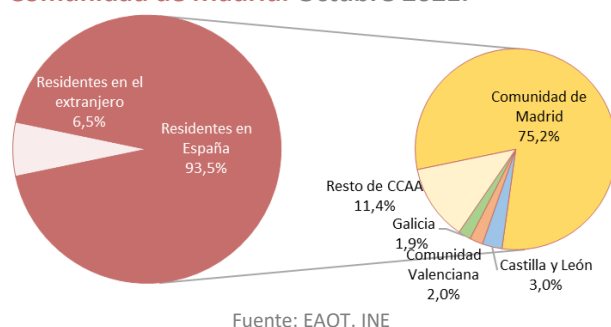
En relación al lugar de residencia de los viajeros, los residentes en España (93,5% del total) crecieron un 156,4% mientras que los no residentes aumentaron un 172,9% respecto al mismo mes del año 2020.

Desde enero, se han alojado en los establecimientos de turismo rural de la región 117.262 viajeros con un crecimiento en tasa interanual acumulada del 81,3% y en cifras absolutas de 52.604 visitantes.

Durante el mes de octubre de 2021, la cifra total de pernoctaciones realizadas por los viajeros alojados en establecimientos de turismo rural de la Comunidad de Madrid fue de 26.878, lo que supuso un crecimiento del 182,5% en relación al mismo mes de 2020.

El número de pernoctaciones generadas por los viajeros residentes en España (24.105) se incrementó en un 165,7% y las asociadas a los viajeros no residentes registraron un ascenso del 527,4%.

### Residencia de los viajeros alojados en establecimientos de Turismo Rural de la Comunidad de Madrid. Octubre 2021.



El **lugar de residencia** principal de los viajeros residentes alojados en establecimientos de turismo rural fue la propia Comunidad de Madrid, origen del 75,2% de los viajeros totales (residentes y no residentes). Le siguió Castilla y León, con el 3,0% del peso.

La principal zona turística en la Comunidad para este tipo de establecimientos (los municipios del entorno del **Parque Nacional de la Sierra de Guadarrama**<sup>1</sup>), alojó a 5.924 viajeros (+110,5% de variación interanual) que realizaron 10.427 pernoctaciones (+173,2% de variación respecto a octubre de 2020).

<sup>1</sup> Los municipios incluidos son Alameda del Valle, Becerril de la Sierra, El Boalo, Cercedilla, Lozoya, Manzanares El Real, Miraflores de la Sierra, Navacerrada, Navarredonda y San Mamés, Pinilla del Valle, Rascafría y Soto del Real en la Comunidad de Madrid. Esta zona turística también incluye algunos municipios de la provincia de Segovia como El Espinar, La Granja de San Ildefonso o la propia capital.

**En España**, el número de viajeros alojados en establecimientos de turismo rural en octubre de 2021 creció un 170,5% respecto al mismo mes del año anterior, registrando la cifra de 439.996 viajeros.

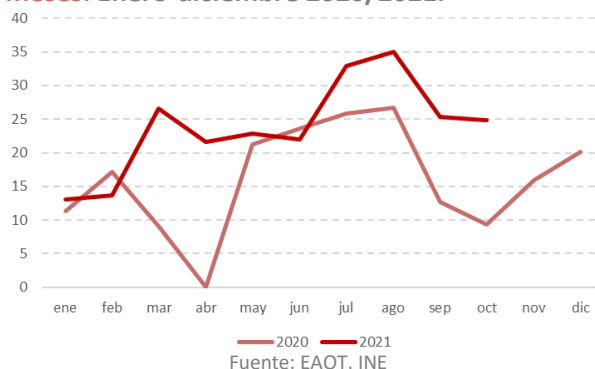
El número de viajeros residentes fue de 368.343 con un aumento interanual del 143,7%. Por su parte, el número de viajeros residentes en el extranjero se incrementó en un 522,3% y registró un total de 71.654 viajeros.

**La estancia media** se situó en la Comunidad de Madrid en 2,0 noches por viajero, un 5,4% más respecto a octubre de 2020. En el conjunto nacional, la estancia media en este tipo de alojamientos creció un 1,6% situándose en 2,5 noches.

Se estima que en la Comunidad de Madrid estuvieron abiertos durante este mes de octubre 229 establecimientos (+6,5% respecto al mismo mes de 2020) y 3.471 plazas (+6,0%).

En el mes de octubre de 2020, en la región estaban operativos 229 establecimientos y 3.471 plazas. Estuvieron empleadas 522 personas (-3,5% de variación interanual y 19 trabajadores menos).

**Grado de ocupación de los establecimientos de Turismo Rural de la Comunidad de Madrid, según meses. Enero-diciembre 2020/2021.**



**El grado de ocupación** por plazas aumentó un 164,9% en octubre de 2021 en la Comunidad de Madrid, ocupándose el 24,8% de las plazas. El grado de ocupación de plazas en fin de semana fue del 48,9% (la cuarta mejor tasa de las regiones españolas tras La Rioja, Navarra e Islas Baleares). Al mismo tiempo, en el conjunto de España este porcentaje se situó en el 21,8%, con un incremento del 143,3% respecto al mismo mes del año anterior.

# Octubre 2021

EOAT. Encuestas de Ocupación en Alojamientos Turísticos

# EOTR

Encuesta de Ocupación en Alojamientos de Turismo Rural



## ANEXO TABLAS EOTR

Viajeros, pernoctaciones, estancia media y grado de ocupación en establecimientos de turismo rural de la Comunidad de Madrid. **Octubre 2021.**

	Comunidad de Madrid			España
	absoluto	diferencia interanual	% variación interanual	% variación interanual
<b>Número de Viajeros</b>	<b>13.450</b>	<b>8.225</b>	<b>157,4</b>	<b>170,5</b>
Residentes en España	12.574	7.670	156,4	143,7
Residentes en el extranjero	876	555	172,9	522,3
<b>Número de pernoctaciones</b>	<b>26.878</b>	<b>17.364</b>	<b>182,5</b>	<b>174,9</b>
Residentes en España	24.105	15.033	165,7	136,7
Residentes en el extranjero	2.773	2.331	527,4	528,6
<b>Estancia Media</b>	<b>2,0</b>	<b>0,1</b>	<b>5,4</b>	<b>1,7</b>
<b>Grado de ocupación</b>				
Por plazas disponibles	24,8	15,5	164,9	143,3
Por plazas en fin de semana	48,9	28,8	143,7	139,0
Por habitaciones	33,3	18,9	130,5	118,3

Fuente: EAOT. INE

Viajeros, pernoctaciones, estancia media y grado de ocupación en establecimientos de turismo rural de la Comunidad de Madrid. **Enero-octubre 2021.**

	Comunidad de Madrid			España
	absoluto	diferencia interanual	% variación interanual	% variación interanual
<b>Número de Viajeros</b>	<b>117.262</b>	<b>52.604</b>	<b>81,3</b>	<b>44,0</b>
Residentes en España	111.073			34,1
Residentes en el extranjero	6.189			146,3
<b>Número de pernoctaciones</b>	<b>235.403</b>	<b>102.789</b>	<b>77,5</b>	<b>40,4</b>
Residentes en España	216.908			28,0
Residentes en el extranjero	18.495			138,3
<b>Estancia Media</b>	<b>2,0</b>	<b>-0,0</b>	<b>-2,1</b>	<b>-2,5</b>
<b>Grado de ocupación</b>				
Por plazas disponibles				8,7
Por plazas en fin de semana				8,9
Por habitaciones				8,2

Fuente: EAOT. INE

# Octubre 2021

EOAT. Encuestas de Ocupación en Alojamientos Turísticos

# EOTR

Encuesta de Ocupación en Alojamientos de Turismo Rural



Distribución porcentual de los viajeros y pernoctaciones en establecimientos de turismo rural de la Comunidad de Madrid según su lugar de residencia. **Octubre 2021.**

	Viajeros	Pernoctaciones
<b>Residentes en el extranjero</b>	<b>6,5%</b>	<b>10,3%</b>
<b>Residentes en España</b>	<b>93,5%</b>	<b>89,7%</b>
Andalucía	1,7%	1,9%
Aragón	0,3%	0,3%
Principado de Asturias	0,6%	0,6%
Islas Baleares	0,4%	0,6%
Canarias	0,7%	1,1%
Cantabria	0,9%	1,0%
Castilla y León	3,0%	3,4%
Castilla - La Mancha	2,2%	2,8%
Cataluña	0,6%	1,1%
Comunidad Valenciana	2,0%	2,3%
Extremadura	0,8%	1,0%
Galicia	1,9%	1,7%
Comunidad de Madrid	75,2%	68,4%
Región de Murcia	0,8%	0,8%
Comunidad Foral de Navarra	0,8%	0,9%
País Vasco	1,3%	1,4%
La Rioja	0,1%	0,2%
Ceuta	-	-
Melilla	-	-

Fuente: EOAT.INE

### La Comunidad de Madrid alojó a 17.238 viajeros en albergues en el mes de octubre de 2021.

Durante el mes de octubre de 2021, la cifra total de **pernoctaciones** realizadas por los viajeros alojados en albergues de la región fue de 35.939, el 55,2% de las cuales fueron generadas por visitantes extranjeros (19.826).

A nivel nacional, se alojaron 233.585 viajeros (133.270 residentes en España y 100.315 en el extranjero) con un crecimiento respecto a octubre de 2020 del 279,7%.

## ANEXO TABLAS EOAL

Viajeros, pernoctaciones, estancia media y grado de ocupación en albergues turísticos de la Comunidad de Madrid. **Octubre 2021.**

	Comunidad de Madrid			España
	absoluto	diferencia interanual	% variación interanual	% variación interanual
<b>Número de Viajeros</b>	<b>17.238</b>	<b>16.627</b>	<b>2.721,3</b>	<b>279,7</b>
Residentes en España	8.498	8.071	1.890,2	249,8
Residentes en el extranjero	8.740	8.556	4.650,0	392,0
<b>Número de pernoctaciones</b>	<b>35.939</b>	<b>34.950</b>	<b>3.533,9</b>	<b>167,7</b>
Residentes en España	16.113	15.463	2.378,9	140,4
Residentes en el extranjero	19.826	19.487	5.748,4	261,0
<b>Estancia Media</b>	<b>2,1</b>	<b>0,5</b>	<b>28,8</b>	<b>-29,5</b>
<b>Grado de ocupación</b>				
Por plazas disponibles	33,2	26,7	412,2	88,2
Por plazas en fin de semana	77,5	63,9	469,9	48,5

Fuente: EAOT. INE.

Viajeros, pernoctaciones, estancia media y grado de ocupación en albergues turísticos de la Comunidad de Madrid. **Enero-octubre 2021.**

	Comunidad de Madrid			España
	absoluto	diferencia interanual	% variación interanual	% variación interanual
<b>Número de Viajeros</b>	<b>46.574</b>			<b>103,4</b>
Residentes en España				90,1
Residentes en el extranjero				155,1
<b>Número de pernoctaciones</b>	<b>107.112</b>			<b>79,8</b>
Residentes en España				83,1
Residentes en el extranjero				76,7
<b>Estancia Media</b>	<b>2,3</b>			<b>-11,6</b>
<b>Grado de ocupación</b>				
Por plazas disponibles				172,1
Por plazas en fin de semana				165,8

Fuente: EAOT. INE.