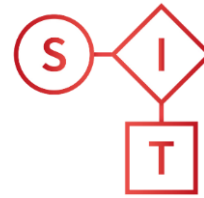


# septiembre Frontur

2021

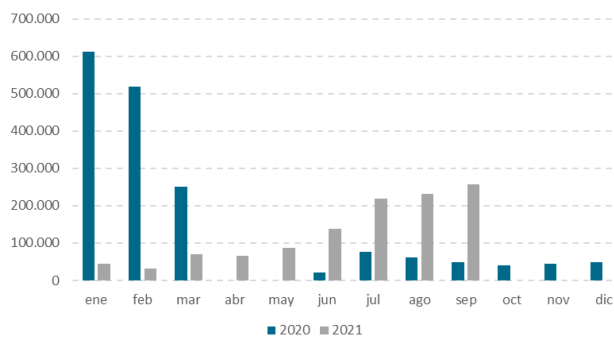
Encuesta de Movimientos Turísticos en Frontera



Sistema de Inteligencia Turística  
COMUNIDAD DE MADRID



## Número de turistas internacionales con destino principal. Comunidad de Madrid por meses. Enero-diciembre 2020/2021.



Fuente: Frontur. INE

Para analizar los datos del mes de septiembre de 2021, se deben tener en cuenta las limitaciones de desplazamiento para la llegada de turistas extranjeros procedentes de países con alta incidencia de contagios COVID y las limitaciones de horarios y aforos en los establecimientos turísticos.

También se tiene que considerar para el análisis de las variaciones interanuales que a partir de septiembre de 2020 se impusieron confinamientos perimetrales en algunas áreas de salud básicas de la región. Además, se redujeron aforos y horarios en establecimientos comerciales y turísticos. También muchos países restringieron la salida de sus habitantes por razones turísticas.

En el mes de septiembre de 2021, la Comunidad de Madrid recibió un total de 258.039 **turistas internacionales** entrados por fronteras, lo que supuso un crecimiento respecto a septiembre de 2020 del 436,6% (209.954 turistas más).

En septiembre de 2019, la región había albergado a 667.799 turistas internacionales.

Al mismo tiempo, el conjunto de España registró en el mes de septiembre de 2021 un aumento del 311,9%, alcanzando la cifra de 4.691.486 turistas. En septiembre de 2019, España había recibido a 8.845.152 turistas internacionales.

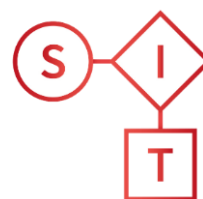
**Desde enero**, han llegado a la región 1.145.801 turistas con una caída en tasa interanual acumulada del 27,7% y en cifras absolutas de 439.630 visitantes.

En el total nacional se ha producido un crecimiento acumulado del 17,2%, alcanzando más de diecinueve millones de turistas internacionales (19.699.824).

# septiembre Frontur

2021

Encuesta de Movimientos Turísticos en Frontera



Sistema de Inteligencia Turística  
COMUNIDAD DE MADRID



## Número de turistas internacionales, según destino nacional principal. Septiembre 2021.

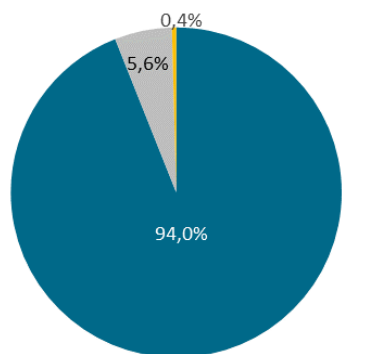
	N.º Turistas	%/Total	Var. Anual
<b>Total</b>	<b>4.691.486</b>	<b>100,0%</b>	<b>+311,9%</b>
<b>Islas Baleares</b>	1.167.388	24,9%	+879,8%
<b>Cataluña</b>	867.500	18,5%	+215,2%
<b>Andalucía</b>	687.383	14,7%	+283,6%
<b>C. Valenciana</b>	641.452	13,7%	+246,4%
<b>Canarias</b>	611.161	13,0%	+560,4%
<b>C. de Madrid</b>	258.039	5,5%	+436,6%
<b>Resto CCAA</b>	458.563	9,8%	+91,4%

Fuente: Frontur. INE

En el ranking por comunidades autónomas, la Comunidad de Madrid se situó en la sexta posición, con una **cuota de mercado del 5,5% respecto del total nacional**, por detrás de Islas Baleares, Cataluña, Andalucía, la Comunidad Valenciana y Canarias. Entre las autonomías más turísticas, la Comunidad de Madrid fue la región que presentó el tercer mayor aumento respecto a septiembre de 2020.

Con respecto al **país de residencia** de los turistas internacionales que visitaron la región en septiembre de 2021, Estados Unidos siguió encabezando el ranking, con el 16,0% de las llegadas (41.179 turistas). A este país le siguieron Francia (23.352 turistas) y México (17.519 turistas) con pesos del 9,0% y del 6,8%, respectivamente. En relación al mes de septiembre de 2020, continúa destacando el importante crecimiento del turismo estadounidense (+3.480,6% y 40.029 turistas más que en septiembre de 2020) tras la apertura de las fronteras españolas a los viajeros procedentes de dicho país.

## Número de turistas internacionales con destino Comunidad de Madrid, según vía de acceso. Septiembre 2021.



■ Aeropuerto ■ Carretera ■ Tren + otros

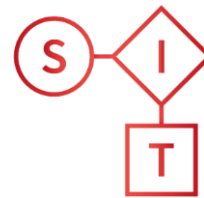
Fuente: Frontur. INE

Respecto a las **vías de acceso**, el aeropuerto, la más transitada, concentró en septiembre de 2021 el 94,0% de las llegadas de turistas internacionales a la Comunidad de Madrid (242.508 turistas), un 552,8% más que en septiembre de 2020. La carretera, a continuación, contó con un peso del 5,6% (14.446 turistas y un +49,5% de variación interanual).

# septiembre Frontur

2021

Encuesta de Movimientos Turísticos en Frontera

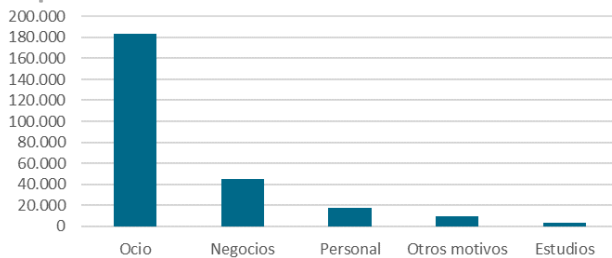


Sistema de Inteligencia Turística  
COMUNIDAD DE MADRID



## Número de turistas internacionales con destino la Comunidad de Madrid, según motivo del viaje.

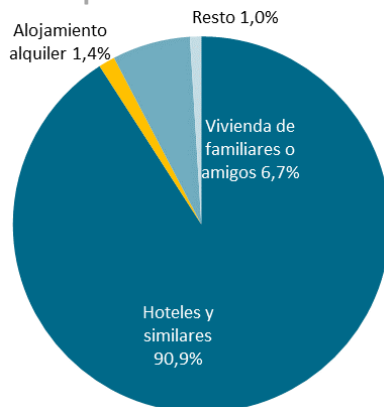
Septiembre 2021.



Fuente: Frontur. INE

Los **motivos principales** de los viajes a la Comunidad de Madrid en el mes de septiembre de 2021 fueron el ocio y las vacaciones. Con 183.299 turistas y un peso sobre el total de las llegadas del 71,0% superó a la llegada de turistas por motivos profesionales y de negocios (17,2% del total y 44.499 turistas).

## Número de turistas internacionales con destino principal Comunidad de Madrid, según tipo de alojamiento. Septiembre 2021.

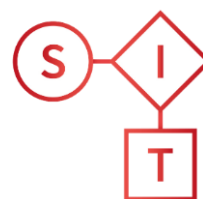


Fuente: Frontur. INE

En cuanto al tipo de **alojamiento utilizado**, los turistas que optaron por el alojamiento de mercado, el 92,8% del total, presentaron en septiembre de 2021 un crecimiento interanual del 447,2%.

Dentro de esta modalidad, el alojamiento hotelero (234.618 turistas) fue el más frecuentado (90,9% de los turistas totales), aumentándose un 450,0% respecto al mismo mes de 2020. Por su parte, el alojamiento de no mercado presentó un crecimiento del 330,1%. Dentro de este tipo de alojamiento, la vivienda de familiares o amigos (17.277 turistas) siguió ocupando el primer lugar con un incremento interanual del 364,7%.

Los turistas que realizaron su viaje contratando un **paquete turístico** en el mes de septiembre de 2021 (3,3% del total) crecieron un 93,6% y los que viajaron de forma independiente también aumentaron (+471,7% de variación interanual y 249.408 turistas).



### Número de turistas internacionales con destino principal Comunidad de Madrid, según vía de acceso.

	Septiembre 2021			Acumulado 2021		
	Valor Absoluto	Variación Anual	%/Total	Valor Absoluto	Variación Anual	%/Total
<b>Total</b>	<b>258.039</b>	<b>436,6%</b>	<b>100,0%</b>	<b>1.145.801</b>	<b>-27,7%</b>	<b>100,0%</b>
Carretera	14.446	49,5%	5,6%	87.284	-22,1%	7,6%
Aeropuerto	242.508	552,8%	94,0%	1.042.247	-28,3%	91,0%
Tren	1.085	-14,8%	0,4%	16.271	-18,1%	1,4%

Fuente: Elaboración propia con datos de Frontur (INE). En cursiva, datos con tamaño muestral insuficiente (menos de 100 registros).

### Número de turistas internacionales con destino principal Comunidad de Madrid, según motivo principal del viaje.

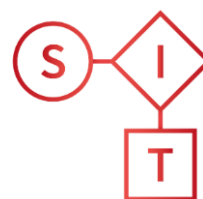
	Septiembre 2021			Acumulado 2021		
	Valor Absoluto	Variación Anual	%/Total	Valor Absoluto	Variación Anual	%/Total
<b>Total</b>	<b>258.039</b>	<b>436,6%</b>	<b>100,0%</b>	<b>1.145.801</b>	<b>-27,7%</b>	<b>100,0%</b>
Ocio, Recreo y Vacaciones	183.299	544,3%	71,0%	735.687	-39,7%	64,2%
Negocios y otros motivos profesionales	44.499	388,5%	17,2%	205.849	-5,3%	18,0%
Estudios	2.758	229,5%	1,1%	20.233	-46,6%	1,8%
Personal (salud, familia)	17.703	457,5%	6,9%	135.839	52,9%	11,9%
Otros motivos	9.780	50,2%	3,8%	48.193	129,2%	4,2%

Fuente: Elaboración propia con datos de Frontur (INE). En cursiva, datos con tamaño muestral insuficiente (menos de 100 registros).

### Número de turistas internacionales con destino principal Comunidad de Madrid, según alojamiento principal.

	Septiembre 2021			Acumulado 2021		
	Valor Absoluto	Variación Anual	%/Total	Valor Absoluto	Variación Anual	%/Total
<b>Total</b>	<b>258.039</b>	<b>436,6%</b>	<b>100,0%</b>	<b>1.145.801</b>	<b>-27,7%</b>	<b>100,0%</b>
Hoteles y similares	234.618	450,0%	90,9%	922.782	-9,3%	80,5%
Alojamiento alquiler	3.636	609,2%	1,4%	39.544	-78,4%	3,5%
Camping	1.050	98,1%	0,4%	5.904	81,2%	0,5%
Casa rural		-100,0%	0,0%	494	14,6%	0,0%
Otro alojamiento de mercado	104	890,2%	0,0%	1.693	-98,7%	0,1%
Vivienda en propiedad	1.099	84,3%	0,4%	12.471	-82,7%	1,1%
Vivienda de familiares o amigos (gratis)	17.277	364,7%	6,7%	160.276	-41,7%	14,0%
Otro alojamiento no de mercado	255	1.350,0%	0,1%	2.625	-52,9%	0,2%

Fuente: Elaboración propia con datos de Frontur (INE). En cursiva, datos con tamaño muestral insuficiente (menos de 100 registros).



#### Número de turistas internacionales con destino principal Comunidad de Madrid, según forma de organización.

	Septiembre 2021			Acumulado 2021		
	Valor Absoluto	Variación Anual	%/Total	Valor Absoluto	Variación Anual	%/Total
<b>Total</b>	<b>258.039</b>	<b>436,6%</b>	<b>100,0%</b>	<b>1.145.801</b>	<b>-27,7%</b>	<b>100,0%</b>
Con paquete turístico	8.632	93,6%	3,3%	45.661	-73,9%	4,0%
Sin paquete turístico	249.408	471,7%	96,7%	1.100.140	-22,0%	96,0%

Fuente: Elaboración propia con datos de Frontur (INE). En cursiva, datos con tamaño muestral insuficiente (menos de 100 registros).

#### Número de turistas internacionales con destino principal Comunidad de Madrid, según duración del viaje.

	Septiembre 2021			Acumulado 2021		
	Valor Absoluto	Variación Anual	%/Total	Valor Absoluto	Variación Anual	%/Total
<b>Total</b>	<b>258.039</b>	<b>436,6%</b>	<b>100,0%</b>	<b>1.145.801</b>	<b>-27,7%</b>	<b>100,0%</b>
1 noche	28.499	225,0%	11,0%	139.954	8,5%	12,2%
De 2 a 3 noches	69.223	285,0%	26,8%	285.067	-45,6%	24,9%
De 4 a 7 noches	89.031	478,5%	34,5%	406.673	-29,0%	35,5%
De 8 a 15 noches	52.987	1.804,7%	20,5%	205.656	-12,4%	17,9%
Más de 15 noches	18.299	478,4%	7,1%	108.451	-13,3%	9,5%

Fuente: Elaboración propia con datos de Frontur (INE). En cursiva, datos con tamaño muestral insuficiente (menos de 100 registros).

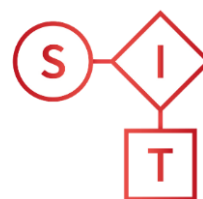
#### Número de turistas internacionales con destino principal Comunidad de Madrid, según país de residencia.

	Septiembre 2021			Acumulado 2021		
	Valor Absoluto	Variación Anual	%/Total	Valor Absoluto	Variación anual	%/Total
<b>Total</b>	<b>258.039</b>	<b>436,6%</b>	<b>100,0%</b>	<b>1.145.801</b>	<b>-27,7%</b>	<b>100,0%</b>
Alemania	16.443	1.124,1%	6,4%	51.718	-31,5%	4,5%
Bélgica	11.878	1.157,7%	4,6%	42.365	-13,8%	3,7%
Francia	23.352	121,5%	9,0%	166.299	17,3%	14,5%
Irlanda	5.706	1.169,4%	2,2%	18.912	1,9%	1,7%
Italia	11.385	487,9%	4,4%	66.723	-45,1%	5,8%
Países Bajos	7.976	1.953,5%	3,1%	35.588	-8,2%	3,1%
Portugal	14.422	415,6%	5,6%	59.646	-21,1%	5,2%
Reino Unido	12.570	646,6%	4,9%	51.400	-51,8%	4,5%
Países Nórdicos	3.410	263,6%	1,3%	9.466	-45,0%	0,8%
Rusia	1.863	12,0%	0,7%	12.388	-27,6%	1,1%
Suiza	3.049	751,4%	1,2%	25.525	-11,2%	2,2%
Resto de Europa	16.217	230,0%	6,3%	96.722	-47,8%	8,4%
EEUU	41.179	3.480,6%	16,0%	143.988	23,8%	12,6%

# septiembre Frontur

2021

## Encuesta de Movimientos Turísticos en Frontera



Sistema de Inteligencia Turística  
COMUNIDAD DE MADRID



México	17.519		6,8%			
Resto de América (Sin EEUU y México)	31.005		12,0%			
Resto del mundo	30.612	644,4%	11,9%	128.239	-43,0%	11,2%

Fuente: Elaboración propia con datos de Frontur (INE). En cursiva, datos con tamaño muestral insuficiente (menos de 100 registros).