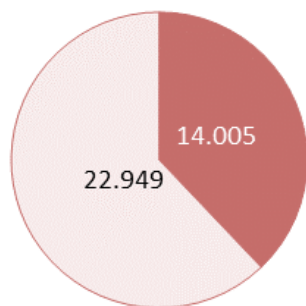


La Comunidad de Madrid alojó a 36.954 viajeros en apartamentos turísticos reglados en el mes de septiembre de 2021, un 232,0% más que en el mismo mes de 2020.

Viajeros alojados en apartamentos turísticos en la Comunidad de Madrid, según residencia. Septiembre 2021.



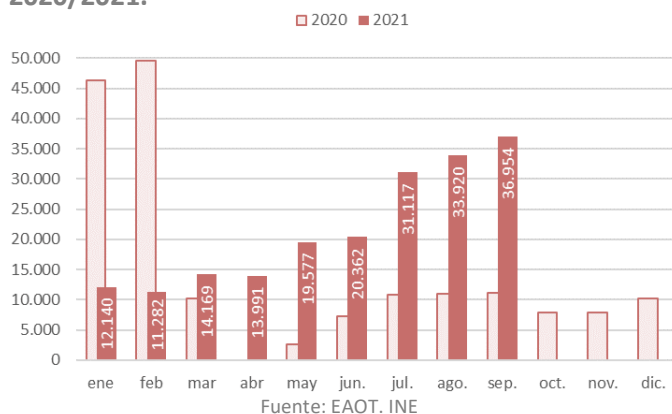
■ Extranjero □ Nacional

Fuente: EAOT. INE

Para analizar los datos de la Encuesta de Ocupación en Apartamentos Turísticos del mes de septiembre de 2021 se deben tener en cuenta las limitaciones de desplazamiento para la llegada de turistas extranjeros procedentes de países con alta incidencia de contagios COVID y las limitaciones de horarios y aforos en los establecimientos.

También se tiene que considerar para el análisis de las variaciones interanuales que a partir de septiembre de 2020 se impusieron confinamientos perimetrales en algunas áreas de salud básicas de la región. Además, se redujeron aforos y horarios en establecimientos comerciales y turísticos. Así mismo, los gobiernos de la mayoría de comunidades autónomas no permitieron la salida y la entrada de sus territorios salvo por motivos vacacionales. También muchos países restringieron la salida de sus habitantes por razones turísticas.

Viajeros alojados en apartamentos turísticos de la Comunidad de Madrid, según meses. Enero-diciembre 2020/2021.



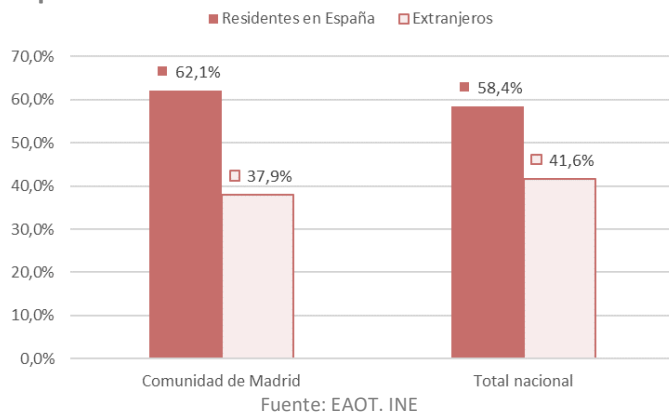
Fuente: EAOT. INE

La Comunidad de Madrid, en septiembre de 2021, alojó a 36.924 viajeros en apartamentos turísticos, **el 3,8% del total nacional**, situándose en sexta posición en el ranking de comunidades autónomas tras Andalucía, Canarias, la Comunidad Valenciana, Islas Baleares y Cataluña.

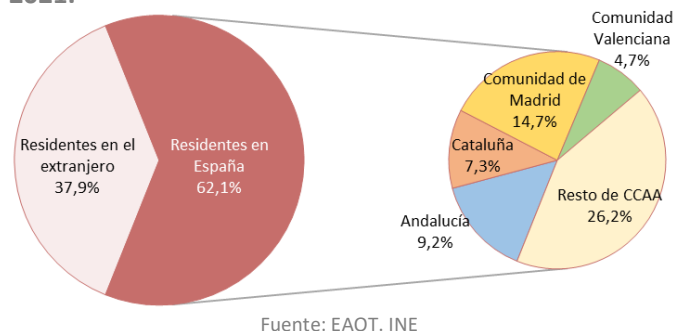
Este mes, la cifra de viajeros alojados en la Comunidad de Madrid creció en 25.823 viajeros respecto al mismo mes del año anterior, lo que supuso un incremento del 232,0%.

En septiembre de 2019, los apartamentos turísticos madrileños habían alojado a 55.036 viajeros (y 175.985 pernотaciones).

Viajeros alojados en apartamentos turísticos de la Comunidad de Madrid, según país de residencia. Septiembre 2021.



Residencia de los viajeros alojados en apartamentos turísticos de la Comunidad de Madrid. Septiembre 2021.



Los viajeros residentes en el extranjero (37,9% del total) crecieron un 430,1% respecto a septiembre del año 2020 y los residentes en España aumentaron un 170,3%.

Desde enero, se han alojado en la región 193.512 viajeros con un ascenso en tasa interanual acumulada del 29,6% y en cifras absolutas de 44.248 visitantes.

Durante el mes de septiembre de 2021, la cifra de pernoctaciones realizadas por los viajeros alojados en apartamentos turísticos de la Comunidad de Madrid fue de 152.154, lo que supuso un aumento del 138,4% en relación al mes de septiembre del año 2020.

El **lugar de residencia** principal de los viajeros residentes alojados en apartamentos turísticos fue la propia Comunidad de Madrid, origen del 14,7% de los viajeros totales (residentes y no residentes). Le siguió Andalucía, con el 9,2% del peso.

En **la ciudad de Madrid**, se alojaron 33.637 viajeros (+260,2% de variación interanual) que realizaron 137.912 pernoctaciones (+140,6% de variación respecto a septiembre de 2020).

En España, el número de viajeros alojados en apartamentos turísticos (960.059) en septiembre de 2021 creció un 121,7% respecto al mismo mes del año anterior.

En relación al lugar de residencia, los viajeros no residentes en España (399.413) se incrementaron en un 470,4% interanual mientras que los viajeros residentes (560.646) aumentaron un 58,2%.

Septiembre EOAP

2021

EOAT. Encuestas de Ocupación en Alojamientos Turísticos

Encuesta de Ocupación en Apartamentos

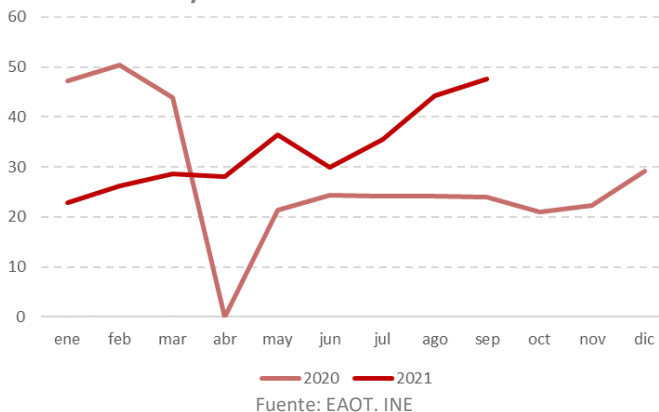


La estancia media se situó en la Comunidad de Madrid en 4,1 noches por viajero, un 28,2% menos que en septiembre de 2020. En el conjunto nacional, la estancia media en este tipo de alojamientos creció un 13,4%, alcanzando las 5,3 noches.

Se estima que en la Comunidad de Madrid estuvieron abiertos durante este mes de septiembre 3.916 apartamentos (+13,4% respecto al mismo mes de 2020) y 10.599 plazas (+19,7%). En septiembre de 2020, en la región estaban operativos 3.453 apartamentos y 8.855 plazas.

Así mismo, estuvieron empleadas 472 personas (+43,0% respecto a septiembre de 2020 y 142 trabajadores más).

Grado de ocupación de los apartamentos turísticos de la Comunidad de Madrid, según meses. Enero-diciembre 2020/2021.



El grado de ocupación por plazas disponibles aumentó este mes un 98,2% en la región, registrando el 47,6% (en fin de semana fue del 55,9%). Al mismo tiempo, en el conjunto de España este grado de ocupación (30,9%) creció un 107,0% respecto al mismo mes del año anterior.

ANEXO TABLAS EOAP

Viajeros, pernoctaciones, estancia media y grado de ocupación en apartamentos turísticos reglados de la Comunidad de Madrid. **Septiembre 2021.**

	Comunidad de Madrid			España
	Absoluto	diferencia interanual	% variación interanual	% variación interanual
Número de Viajeros	36.954	25.823	232,0	121,7
Residentes en España	22.949	14.460	170,3	58,2
Residentes en el extranjero	14.005	11.363	430,1	407,4
Número de pernoctaciones	152.154	88.338	138,4	151,4
Residentes en España	85.801	44.261	106,6	65,5
Residentes en el extranjero	66.353	44.077	197,9	390,4
Estancia Media	4,1	-1,6	-28,2	13,4
Grado de ocupación				
Por plazas disponibles	47,6	23,6	98,2	107,0
Por plazas en fin de semana	55,9	30,3	117,9	92,5
Por apartamentos	65,3	31,0	90,3	105,1

Fuente: EAOT. INE

Viajeros, pernoctaciones, estancia media y grado de ocupación en apartamentos turísticos reglados de la Comunidad de Madrid. **Enero-septiembre 2021.**

	Comunidad de Madrid			España
	Absoluto	diferencia interanual	% variación interanual	% variación interanual
Número de Viajeros	193.512	44.248	29,6	43,8
Residentes en España	137.486			65,0
Residentes en el extranjero	56.026			11,7
Número de pernoctaciones	908.277	279.810	44,5	33,1
Residentes en España	580.500			72,5
Residentes en el extranjero	327.777			-1,9
Estancia Media	4,7	0,5	11,5	-7,5
Grado de ocupación				
Por plazas disponibles				1,4
Por plazas en fin de semana				5,2
Por apartamentos				-4,1

Fuente: EAOT. INE

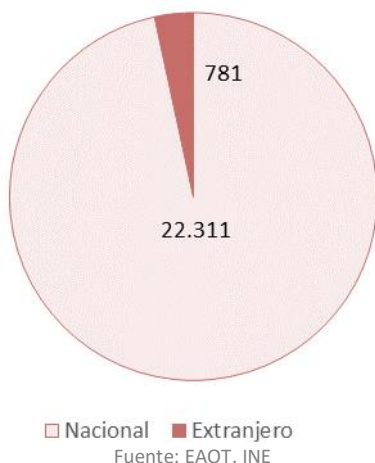
Distribución porcentual de los viajeros y pernoctaciones en apartamentos turísticos reglados en la Comunidad de Madrid según su lugar de residencia. Septiembre 2021.

	Viajeros	Pernoctaciones
Residentes en el extranjero	37,9%	43,6%
Residentes en España	62,1%	56,4%
Andalucía	9,2%	7,1%
Aragón	1,9%	1,2%
Principado de Asturias	2,2%	1,8%
Islas Baleares	1,0%	0,8%
Canarias	1,8%	1,5%
Cantabria	1,4%	0,9%
Castilla y León	2,6%	2,0%
Castilla - La Mancha	1,8%	1,5%
Cataluña	7,3%	5,4%
Comunidad Valenciana	4,7%	3,5%
Extremadura	1,5%	0,8%
Galicia	3,9%	4,6%
Comunidad de Madrid	14,7%	20,1%
Región de Murcia	1,6%	1,5%
Comunidad Foral de Navarra	0,8%	0,7%
País Vasco	4,4%	2,4%
La Rioja	0,9%	0,5%
Ceuta	0,3%	0,2%
Melilla	0,1%	0,0%

Fuente: EAOT. INE

La Comunidad de Madrid alojó a 23.092 viajeros en campings en el mes de septiembre de 2021, un 36,1% más que el mismo mes de 2020.

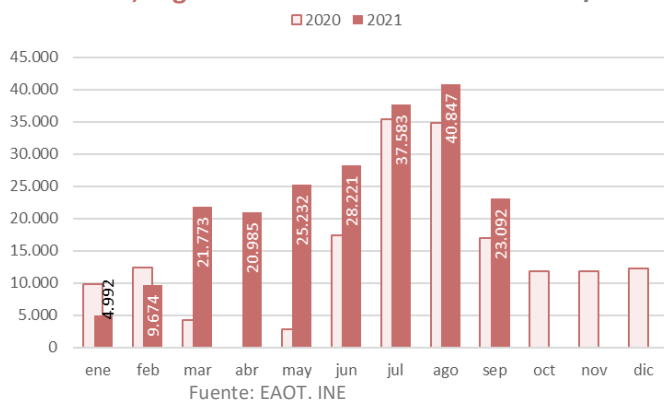
Viajeros alojados en acampamentos en la Comunidad de Madrid, según residencia. Septiembre 2021.



Para analizar los datos de la Encuesta de Ocupación en Campings del mes de septiembre de 2021 se deben tener en cuenta las limitaciones de desplazamiento para la llegada de turistas extranjeros procedentes de países con alta incidencia de contagios COVID y las limitaciones de horarios y aforos en los establecimientos.

También se tiene que considerar para el análisis de las variaciones interanuales que a partir de septiembre de 2020 se impusieron confinamientos perimetrales en algunas áreas de salud básicas de la región. Además, se redujeron aforos y horarios en establecimientos comerciales y turísticos. Así mismo, los gobiernos de la mayoría de comunidades autónomas no permitieron la salida y la entrada de sus territorios salvo por motivos vacacionales. También muchos países restringieron la salida de sus habitantes por razones turísticas.

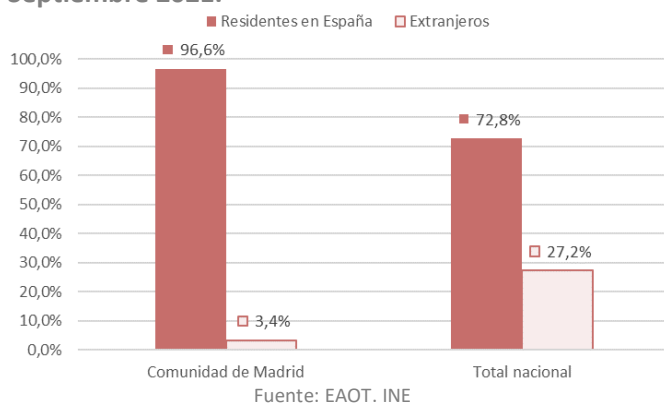
Viajeros alojados en acampamentos de la Comunidad de Madrid, según meses. Enero-diciembre 2020/2021.



La Comunidad de Madrid, en septiembre de 2021, alojó a 23.092 viajeros en campings, el 2,6% del total Nacional, colocándose en décima posición en el ranking de comunidades autónomas. Este mes, la cifra de viajeros alojados en la región creció en 6.131 viajeros respecto al mismo mes de 2020(+36,1%).

En septiembre de 2019, los campings de la región habían albergado a 23.709 viajeros que realizaron 77.521 pernoctaciones.

Viajeros alojados en acampamentos de la Comunidad de Madrid y total nacional, según residencia. Septiembre 2021.



Los viajeros residentes en España (96,6% del total) se incrementaron en un 36,7% respecto al mismo mes de 2020 mientras que los residentes en el extranjero crecieron un 22,2%.

Desde enero, se han alojado en los campings de la región 212.399 viajeros con un incremento en tasa interanual acumulada del 58,0% y en cifras absolutas de 77.954 visitantes.

Durante el mes de septiembre de 2021, la cifra total de pernoctaciones realizadas por los viajeros alojados en campings de la Comunidad de Madrid fue de 87.667(+42,3% de variación interanual), generadas en un 98,1% por turistas nacionales.

El número de pernoctaciones generadas por los viajeros residentes en España (85.973) aumentó un 47,2%, mientras las realizadas por los viajeros extranjeros decrecieron un 46,8%.

En España, el número de viajeros alojados en acampamentos en septiembre de 2021 creció un 48,3% respecto al mismo mes del año anterior, registrando una cifra de 894.692 viajeros.

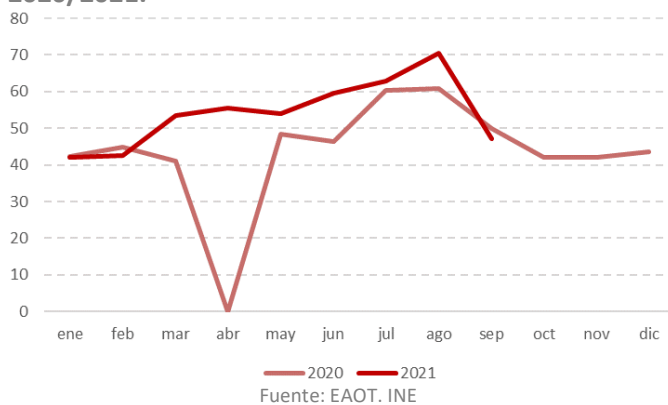
El número de viajeros no residentes fue de 243.593, lo que representó un aumento del 354,1%. Por otro lado, el número de viajeros residentes en España creció un 18,4% (651.099 viajeros).

La estancia media se situó en septiembre de 2021 en la Comunidad de Madrid en 3,8 noches por viajero, un 4,5% más que en el mismo mes de 2020. En el conjunto nacional, la estancia media en este tipo de alojamientos se incrementó (+10,2%), llegando a las 4,5 noches.

Se estima que en la Comunidad de Madrid estuvieron abiertos durante este mes de septiembre 19 **establecimientos** con 17.376 **plazas** al igual que en el mismo mes de 2020.

Así mismo, estuvieron empleadas 262 personas (+7,4% respecto al noveno mes de 2020 y 18 trabajadores más).

Grado de ocupación de los acampamentos de la Comunidad de Madrid, según meses. Enero-diciembre 2020/2021.



El grado de ocupación por parcelas disminuyó en septiembre de 2021 en la Comunidad de Madrid un 5,8%, ocupándose el 47,1% de las parcelas disponibles (la cuarta mejor tasa de las autonomías españolas tras La Rioja, la Comunidad Valenciana y País Vasco). El grado de ocupación en fin de semana fue del 54,8%.

Septiembre

2021

EOAT. Encuestas de Ocupación en Alojamientos Turísticos

EOAC

Encuesta de Ocupación en Acampamentos



ANEXO TABLAS EOAC

Viajeros, pernoctaciones, estancia media y grado de ocupación en acampamentos de la Comunidad de Madrid. **Septiembre 2021.**

	Comunidad de Madrid			España
	Absoluto	diferencia interanual	% variación interanual	% variación interanual
Número de Viajeros	23.092	6.131	36,1	48,3
Residentes en España	22.311	5.989	36,7	18,4
Residentes en el extranjero	781	142	22,2	354,1
Número de pernoctaciones	87.667	26.078	42,3	63,4
Residentes en España	85.973	27.568	47,2	24,9
Residentes en el extranjero	1.694	-1.490	-46,8	232,3
Estancia Media	3,8	0,2	4,5	10,2
Grado de ocupación				
Por parcelas	47,1	-2,9	-5,8	29,7
Por parcelas en fin de semana	54,8	6,5	13,4	29,2

Fuente: EOAT.INE.

Viajeros, pernoctaciones, estancia media y grado de ocupación en acampamentos de la Comunidad de Madrid. **Enero-septiembre 2021.**

	Comunidad de Madrid			España
	Absoluto	diferencia interanual	% variación interanual	% variación interanual
Número de Viajeros	212.399	77.954	58,0	62,8
Residentes en España	207.519			57,3
Residentes en el extranjero	4.880			97,1
Número de pernoctaciones	792.311	293.640	58,9	56,5
Residentes en España	776.771			58,5
Residentes en el extranjero	15.540			51,3
Estancia Media	3,7	0,0	0,6	-3,8
Grado de ocupación				
Por parcelas				5,8
Por parcelas en fin de semana				9,3

Fuente: EOAT.INE.

Septiembre

2021

EOAT. Encuestas de Ocupación en Alojamientos Turísticos

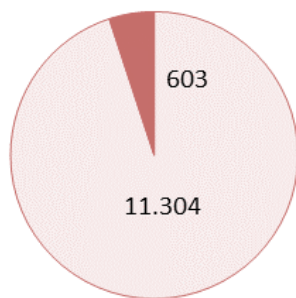
EOTR

Encuesta de Ocupación en Alojamientos de Turismo Rural



La Comunidad de Madrid alojó a 11.907 viajeros en establecimientos de turismo rural en el mes de septiembre de 2021, un 86,5% más que en el mismo mes de 2020.

Viajeros alojados en establecimientos de Turismo Rural de la Comunidad de Madrid según residencia. Septiembre 2021.



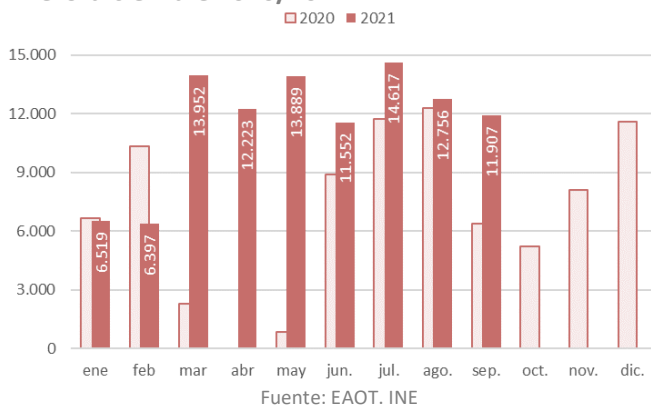
□ Nacional ■ Extranjero

Fuente: EAOT. INE

Para analizar los datos de la Encuesta de Ocupación en Establecimientos de Turismo Rural del mes de septiembre de 2021 se deben tener en cuenta las limitaciones de desplazamiento para la llegada de turistas extranjeros procedentes de países con alta incidencia de contagios COVID y las limitaciones de horarios y aforos en los establecimientos.

También se tiene que considerar para el análisis de las variaciones interanuales que a partir de septiembre de 2020 se impusieron confinamientos perimetrales en algunas áreas de salud básicas de la región. Además, se redujeron aforos y horarios en establecimientos comerciales y turísticos. Así mismo, los gobiernos de la mayoría de comunidades autónomas no permitieron la salida y la entrada de sus territorios salvo por motivos vacacionales. También muchos países restringieron la salida de sus habitantes por razones turísticas.

Viajeros alojados en establecimientos de Turismo Rural de la Comunidad de Madrid según meses. Enero-diciembre 2020/2021.



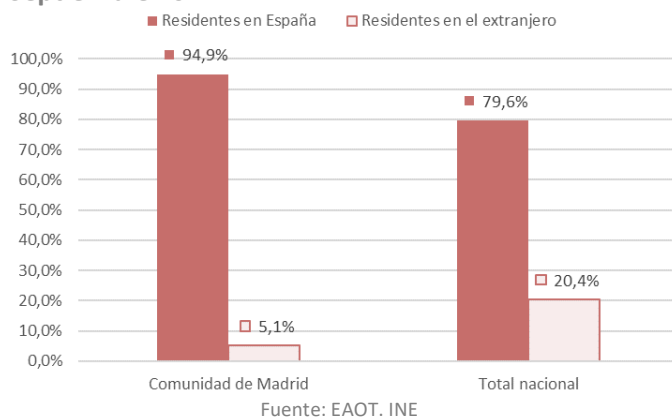
Fuente: EAOT. INE

La Comunidad de Madrid, en septiembre de 2021, alojó a 11.907 viajeros en alojamientos de turismo rural, el 2,8% del total nacional. Respecto al mismo mes de 2020, esta cifra aumentó en 5.522 viajeros (+86,5% de variación interanual).

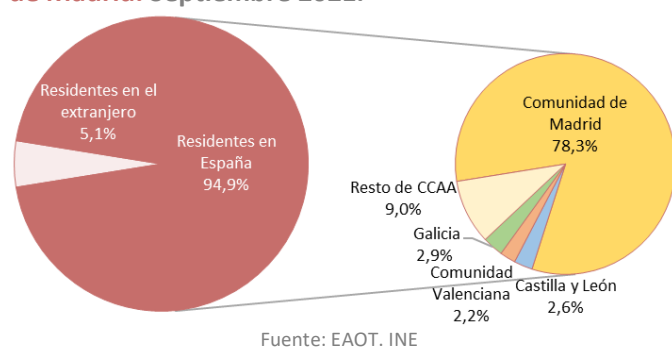
En septiembre de 2019, los establecimientos madrileños de turismo rural habían acogido a 14.500 viajeros (y 23.376 pernoctaciones).

En relación al lugar de residencia de los viajeros, los residentes en España (94,9% del total) crecieron un 94,3% mientras que los no residentes aumentaron un 6,2% respecto al mismo mes del año 2020.

Viajeros alojados en establecimientos de Turismo Rural de la Comunidad de Madrid, según residencia. Septiembre 2021.



Residencia de los viajeros alojados en establecimientos de Turismo Rural de la Comunidad de Madrid. Septiembre 2021.



El **lugar de residencia** principal de los viajeros residentes alojados en establecimientos de turismo rural fue la propia Comunidad de Madrid, origen del 78,3% de los viajeros totales (residentes y no residentes). Le siguió Galicia, con el 2,9% del peso.

Desde enero, se han alojado en los establecimientos de turismo rural de la región 103.812 viajeros con un crecimiento en tasa interanual acumulada del 74,7% y en cifras absolutas de 44.379 visitantes.

Durante el mes de septiembre de 2021, la cifra total de **pernoctaciones** realizadas por los viajeros alojados en establecimientos de turismo rural de la Comunidad de Madrid fue de 24.712, lo que supuso un crecimiento del 104,8% en relación al mismo mes de 2020.

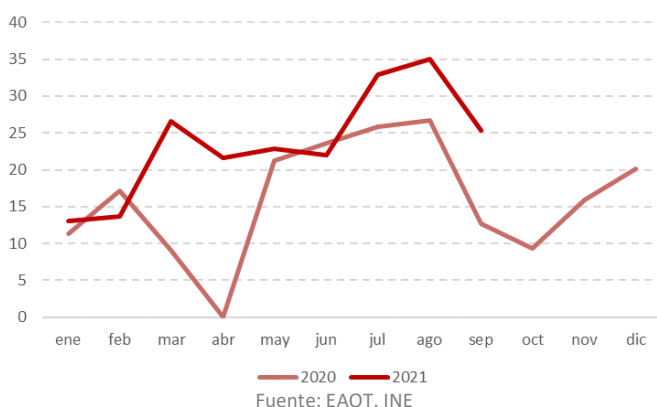
El número de pernoctaciones generadas por los viajeros residentes en España (21.884) se incrementó en un 95,3% y las asociadas a los viajeros no residentes registraron un ascenso del 225,2%.

La principal zona turística en la Comunidad para este tipo de establecimientos, los municipios del entorno del **Parque Nacional de la Sierra de Guadarrama**¹, alojó a 5.165 viajeros (+57,7% de variación interanual) que realizaron 9.108 pernoctaciones (+103,3% de variación respecto a septiembre de 2020).

En España, el número de viajeros alojados en establecimientos de turismo rural en septiembre de 2021 creció un 62,1% respecto al mismo mes

¹ Los municipios incluidos son Alameda del Valle, Becerril de la Sierra, El Boalo, Cercedilla, Lozoya, Manzanares El Real, Miraflores de la Sierra, Navacerrada, Navarredonda y San Mamés, Pinilla del Valle, Rascafría y Soto del Real en la Comunidad de Madrid. Esta zona turística también incluye algunos municipios de la provincia de Segovia como El Espinar, La Granja de San Ildefonso o la propia capital.

Grado de ocupación de los establecimientos de Turismo Rural de la Comunidad de Madrid, según meses. Enero-diciembre 2020/2021.



del año anterior, registrando la cifra de 421.306 viajeros.

El número de viajeros residentes fue de 335.361 con un aumento interanual del 38,6%. Por su parte, el número de viajeros residentes en el extranjero se incrementó en un 376,3% y registró un total de 85.944 viajeros.

La estancia media se situó en la Comunidad de Madrid en 2,1 noches por viajero, un 5,2% más respecto a septiembre de 2020. En el conjunto nacional, la estancia media en este tipo de alojamientos creció un 1,1% situándose en 2,6 noches.

Se estima que en la Comunidad de Madrid estuvieron abiertos durante este mes de septiembre 219 establecimientos (+3,3% respecto al mismo mes de 2020) y 3.244 plazas (+2,8%).

En el mes de septiembre de 2020, en la región estaban operativos 212 establecimientos y 3.155 plazas. Estuvieron empleadas 508 personas (-8,8% de variación interanual y 49 trabajadores menos).

El grado de ocupación por plazas aumentó un 98,5% en septiembre de 2021 en la Comunidad de Madrid, ocupándose el 25,3% de las plazas. El grado de ocupación de plazas en fin de semana fue del 57,2% (la segunda mejor tasa de las autonomías españolas tras Islas Baleares). Al mismo tiempo, en el conjunto de España este porcentaje se situó en el 22,2%, con un incremento del 55,6% respecto al mismo mes del año anterior.

ANEXO TABLAS EOTR

Viajeros, pernoctaciones, estancia media y grado de ocupación en establecimientos de turismo rural de la Comunidad de Madrid. Septiembre 2021.

	Comunidad de Madrid			España
	absoluto	diferencia interanual	% variación interanual	% variación interanual
Número de Viajeros	11.907	5.522	86,5	62,1
Residentes en España	11.304	5.487	94,3	38,6
Residentes en el extranjero	603	35	6,2	376,3
Número de pernoctaciones	24.712	12.643	104,8	64,0
Residentes en España	21.844	10.657	95,3	30,7
Residentes en el extranjero	2.868	1.986	225,2	442,9
Estancia Media	2,1	0,1	5,2	1,1
Grado de ocupación				
Por plazas disponibles	25,3	12,6	98,5	55,6
Por plazas en fin de semana	57,2	29,0	103,1	51,3
Por habitaciones	34,3	16,2	89,9	50,4

Fuente: EAOT. INE

Viajeros, pernoctaciones, estancia media y grado de ocupación en establecimientos de turismo rural de la Comunidad de Madrid. Enero-septiembre 2021.

	Comunidad de Madrid			España
	absoluto	diferencia interanual	% variación interanual	% variación interanual
Número de Viajeros	103.812	44.379	74,7	32,6
Residentes en España	98.499			24,0
Residentes en el extranjero	5.313			119,4
Número de pernoctaciones	208.525	85.425	69,4	30,8
Residentes en España	192.803			20,0
Residentes en el extranjero	15.722			114,3
Estancia Media	2,0	-0,1	-3,0	-1,3
Grado de ocupación				
Por plazas disponibles				-1,1
Por plazas en fin de semana				-1,2
Por habitaciones				-0,1

Fuente: EAOT. INE

Septiembre

2021

EOAT. Encuestas de Ocupación en Alojamientos Turísticos

EOTR

Encuesta de Ocupación en Alojamientos de Turismo Rural



Distribución porcentual de los viajeros y pernoctaciones en establecimientos de turismo rural de la Comunidad de Madrid según su lugar de residencia. **Septiembre 2021.**

	Viajeros	Pernoctaciones
Residentes en el extranjero	5,1%	11,6%
Residentes en España	94,9%	88,4%
Andalucía	1,9%	2,4%
Aragón	0,4%	0,3%
Principado de Asturias	0,7%	0,6%
Islas Baleares	-	-
Canarias	0,1%	0,1%
Cantabria	0,5%	0,5%
Castilla y León	2,6%	3,2%
Castilla - La Mancha	1,2%	1,3%
Cataluña	2,0%	4,1%
Comunidad Valenciana	2,2%	2,2%
Extremadura	0,6%	0,8%
Galicia	2,9%	3,6%
Comunidad de Madrid	78,3%	66,2%
Región de Murcia	0,7%	2,3%
Comunidad Foral de Navarra	0,1%	0,1%
País Vasco	0,8%	0,7%
La Rioja	0,1%	0,1%
Ceuta	-	-
Melilla	-	-

Fuente: EOAT.INE

La Comunidad de Madrid alojó a 17.1839 viajeros en albergues en el mes de septiembre de 2021.

Durante el mes de septiembre de 2021, la cifra total de **pernoctaciones** realizadas por los viajeros alojados en albergues de la región fue de 40.308, el 73,3% de las cuales fueron generadas por visitantes extranjeros (29.544).

A nivel nacional, se alojaron 259.032 viajeros (140.636 residentes en España y 118.396 en el extranjero) con un crecimiento respecto a septiembre de 2020 del 170,9%.

ANEXO TABLAS EOAL

Viajeros, pernoctaciones, estancia media y grado de ocupación en albergues turísticos de la Comunidad de Madrid. **Septiembre 2021.**

	Comunidad de Madrid			España
	absoluto	diferencia interanual	% variación interanual	% variación interanual
Número de Viajeros	17.839			170,9
Residentes en España	5.715			143,3
Residentes en el extranjero	12.124			287,6
Número de pernoctaciones	40.308			145,3
Residentes en España	10.764			125,1
Residentes en el extranjero	29.544			220,3
Estancia Media	2,3			-9,4
Grado de ocupación				
Por plazas disponibles	40,3			92,9
Por plazas en fin de semana	57,6			57,8

Fuente: EAOT. INE.

Viajeros, pernoctaciones, estancia media y grado de ocupación en albergues turísticos de la Comunidad de Madrid. **Enero-septiembre 2021.**

	Comunidad de Madrid			España
	absoluto	diferencia interanual	% variación interanual	% variación interanual
Número de Viajeros	29.336			84,5
Residentes en España				75,3
Residentes en el extranjero				122,9
Número de pernoctaciones	71.173			69,7
Residentes en España				77,2
Residentes en el extranjero				53,9
Estancia Media	2,4			-8,0
Grado de ocupación				
Por plazas disponibles				148,6
Por plazas en fin de semana				146,3

Fuente: EAOT. INE.