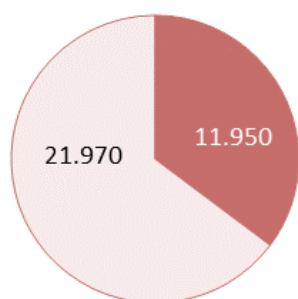


La Comunidad de Madrid alojó a 33.920 viajeros en apartamentos turísticos reglados en el mes de agosto de 2021, un 207,1% más que en el mismo mes de 2020.

Viajeros alojados en apartamentos turísticos en la Comunidad de Madrid, según residencia. Agosto 2021.



■ Extranjero ■ Nacional

Fuente: EAOT. INE

Para analizar los datos de la Encuesta de Ocupación en Apartamentos Turísticos del mes de agosto de 2021 se deben tener en cuenta las limitaciones de desplazamiento para la llegada de turistas extranjeros procedentes de países con alta incidencia de contagios COVID y las limitaciones de horarios y aforos en los establecimientos.

La Comunidad de Madrid, en agosto de 2021, alojó a 33.920 viajeros en apartamentos turísticos, **el 2,2% del total nacional**, situándose en sexta posición en el ranking de comunidades autónomas tras la Comunidad Valenciana, Andalucía, Canarias, Islas Baleares y Cataluña.

Este mes, la cifra de viajeros alojados en la Comunidad de Madrid creció en 22.873 viajeros respecto al mismo mes del año anterior, lo que supuso un incremento del 207,1%.

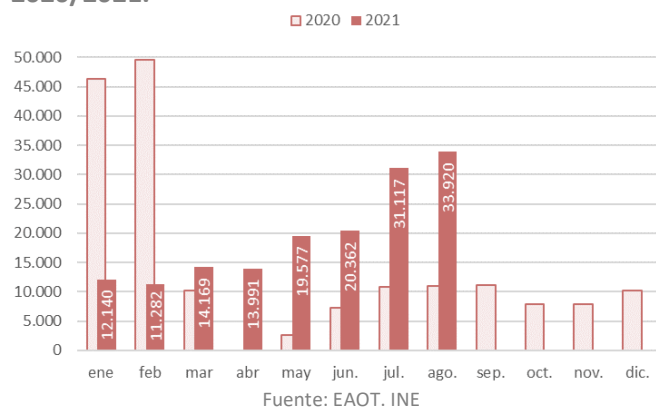
En agosto de 2019, los apartamentos turísticos madrileños habían alojado a 45.623 viajeros (y 155.894 pernoctaciones).

Los viajeros residentes en el extranjero (35,2% del total) crecieron un 245,5% respecto a agosto del año 2020 y los residentes en España aumentaron un 189,5%.

Desde enero, se han alojado en la región 156.558 viajeros con un ascenso en tasa interanual acumulada del 13,3% y en cifras absolutas de 18.425 visitantes.

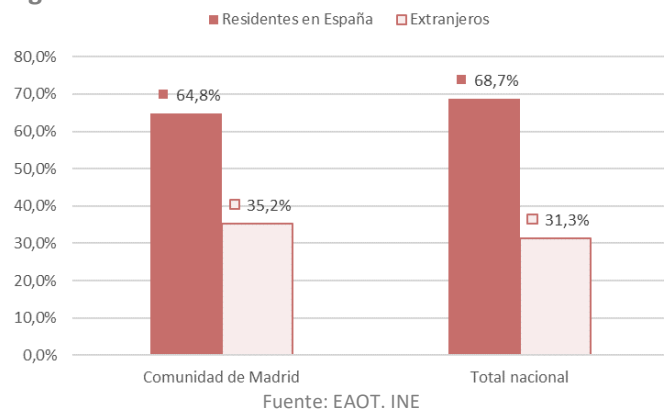
Durante el mes de agosto de 2021, la cifra de pernoctaciones realizadas por los viajeros alojados en apartamentos turísticos de la

Viajeros alojados en apartamentos turísticos de la Comunidad de Madrid, según meses. Enero-diciembre 2020/2021.

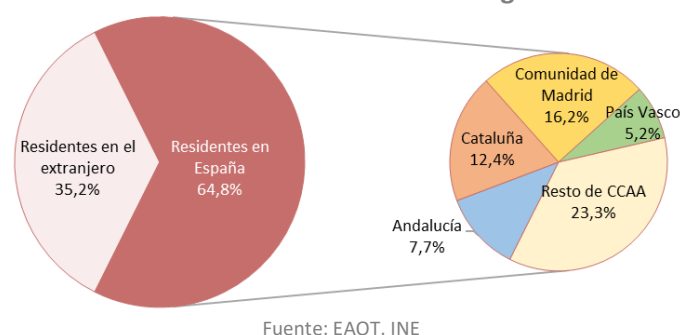


Fuente: EAOT. INE

Viajeros alojados en apartamentos turísticos de la Comunidad de Madrid, según país de residencia. Agosto 2021.



Residencia de los viajeros alojados en apartamentos turísticos de la Comunidad de Madrid. Agosto 2021.



Comunidad de Madrid fue de 146.157, lo que supuso un aumento del 134,4% en relación al mes de agosto del año 2020.

El **lugar de residencia** principal de los viajeros residentes alojados en apartamentos turísticos fue la propia Comunidad de Madrid, origen del 16,2% de los viajeros totales (residentes y no residentes). Le siguió Cataluña, con el 12,4% del peso.

En **la ciudad de Madrid**, se alojaron 30.476 viajeros (+236,1% de variación interanual) que realizaron 128.400 pernoctaciones (+140,8% de variación respecto a agosto de 2020).

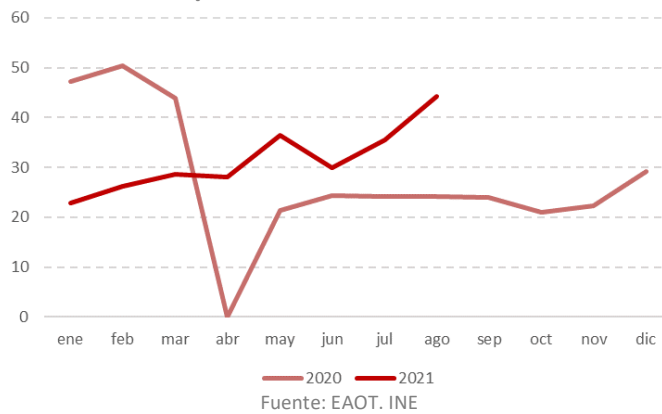
En España, el número de viajeros alojados en apartamentos turísticos (1.522.343) en agosto de 2021 creció un 57,8% respecto al mismo mes del año anterior.

En relación al lugar de residencia, los viajeros no residentes en España (476.545) se incrementaron en un 120,3% interanual mientras que los viajeros residentes (1.045.798) aumentaron un 39,8%.

La estancia media se situó en la Comunidad de Madrid en 4,3 noches por viajero, un 23,7% menos que en agosto de 2020. En el conjunto nacional, la estancia media en este tipo de alojamientos creció un 5,0%, alcanzando las 5,8 noches.

Se estima que en la Comunidad de Madrid estuvieron abiertos durante este mes de agosto 3.869 **apartamentos** (+16,8% respecto al octavo mes de 2020) y 10.595 **plazas** (+21,7%). En agosto de 2020, en la región estaban operativos 3.219 apartamentos y 8.296 plazas.

Grado de ocupación de los apartamentos turísticos de la Comunidad de Madrid, según meses. Enero-diciembre 2020/2021.



Así mismo, estuvieron empleadas 425 personas (+26,1% respecto a agosto de 2020 y 111 trabajadores más).

El grado de ocupación por plazas disponibles aumentó este mes un 82,9% en la región, registrando el 44,3% (en fin de semana fue del 48,1%). Al mismo tiempo, en el conjunto de España este grado de ocupación (50,1%) creció un 46,5% respecto al mismo mes del año anterior.

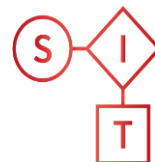
Agosto

2021

EOAT. Encuestas de Ocupación en Alojamientos Turísticos

EOAP

Encuesta de Ocupación en Apartamentos



Sistema de Inteligencia Turística

COMUNIDAD DE MADRID



Comunidad de Madrid

ANEXO TABLAS EOAP

Viajeros, pernoctaciones, estancia media y grado de ocupación en apartamentos turísticos reglados de la Comunidad de Madrid. **Agosto 2021.**

| | Comunidad de Madrid | | | España |
|---------------------------------|---------------------|-----------------------|------------------------|------------------------|
| | Absoluto | diferencia interanual | % variación interanual | % variación interanual |
| Número de Viajeros | 33.920 | 22.873 | 207,1 | 57,8 |
| Residentes en España | 21.970 | 14.382 | 189,5 | 39,8 |
| Residentes en el extranjero | 11.950 | 8.491 | 245,5 | 120,3 |
| Número de pernoctaciones | 146.157 | 83.802 | 134,4 | 65,7 |
| Residentes en España | 89.137 | 51.135 | 134,6 | 46,0 |
| Residentes en el extranjero | 57.020 | 32.667 | 134,1 | 118,8 |
| Estancia Media | 4,3 | -1,3 | -23,7 | 5,0 |
| Grado de ocupación | | | | |
| Por plazas disponibles | 44,3 | 20,1 | 82,9 | 46,5 |
| Por plazas en fin de semana | 48,1 | 23,7 | 96,9 | 47,7 |
| Por apartamentos | 55,8 | 19,3 | 53,1 | 45,2 |

Fuente: EAOT. INE

Viajeros, pernoctaciones, estancia media y grado de ocupación en apartamentos turísticos reglados de la Comunidad de Madrid. **Enero-agosto 2021.**

| | Comunidad de Madrid | | | España |
|---------------------------------|---------------------|-----------------------|------------------------|------------------------|
| | Absoluto | diferencia interanual | % variación interanual | % variación interanual |
| Número de Viajeros | 156.558 | 18.425 | 13,3 | 33,5 |
| Residentes en España | 114.537 | | | 66,3 |
| Residentes en el extranjero | 42.021 | | | -10,7 |
| Número de pernoctaciones | 756.123 | 191.472 | 33,9 | 20,5 |
| Residentes en España | 494.699 | | | 73,7 |
| Residentes en el extranjero | 261.424 | | | -21,7 |
| Estancia Media | 4,8 | 0,7 | 18,1 | -9,8 |
| Grado de ocupación | | | | |
| Por plazas disponibles | | | | -9,7 |
| Por plazas en fin de semana | | | | -5,5 |
| Por apartamentos | | | | -15,7 |

Fuente: EAOT. INE

Agosto

2021

EOAT. Encuestas de Ocupación en
Alojamientos Turísticos

EOAP

Encuesta de Ocupación en Apartamentos



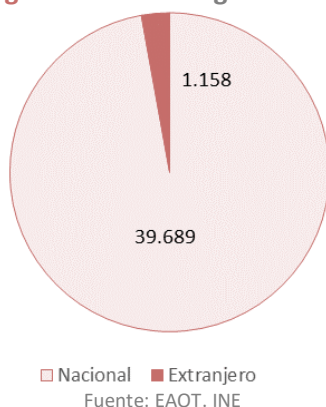
Distribución porcentual de los viajeros y pernoctaciones en apartamentos turísticos reglados en la Comunidad de Madrid según su lugar de residencia. Agosto 2021.

| | Viajeros | Pernoctaciones |
|------------------------------------|--------------|----------------|
| Residentes en el extranjero | 35,2% | 39,0% |
| Residentes en España | 64,8% | 61,0% |
| Andalucía | 7,7% | 6,4% |
| Aragón | 1,3% | 0,9% |
| Principado de Asturias | 2,1% | 1,8% |
| Islas Baleares | 0,6% | 0,4% |
| Canarias | 1,8% | 1,5% |
| Cantabria | 1,5% | 1,0% |
| Castilla y León | 2,2% | 1,5% |
| Castilla - La Mancha | 1,9% | 1,5% |
| Cataluña | 12,4% | 8,4% |
| Comunidad Valenciana | 4,7% | 4,3% |
| Extremadura | 1,5% | 1,1% |
| Galicia | 2,5% | 3,1% |
| Comunidad de Madrid | 16,2% | 23,2% |
| Región de Murcia | 1,3% | 1,3% |
| Comunidad Foral de Navarra | 1,0% | 0,7% |
| País Vasco | 5,2% | 3,5% |
| La Rioja | 0,6% | 0,4% |
| Ceuta | 0,1% | 0,0% |
| Melilla | 0,1% | 0,1% |

Fuente: EAOT. INE

La Comunidad de Madrid alojó a 40.847 viajeros en campings en el mes de agosto de 2021, un 17,3% más que el mismo mes de 2020.

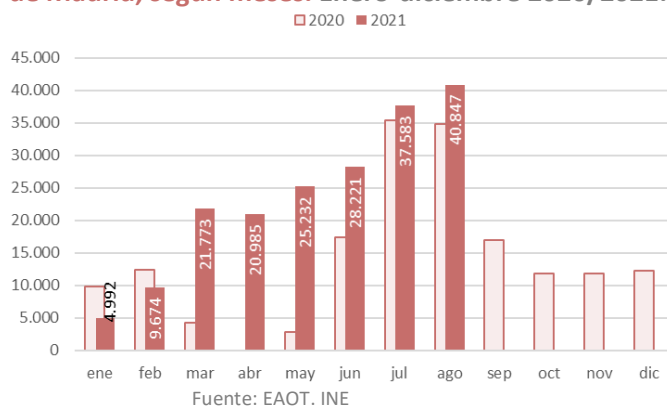
Viajeros alojados en acampamentos en la Comunidad de Madrid, según residencia. Agosto 2021.



Para analizar los datos de la Encuesta de Ocupación en Campings del mes de agosto de 2021 se deben tener en cuenta las limitaciones de desplazamiento para la llegada de turistas extranjeros procedentes de países con alta incidencia de contagios COVID y las limitaciones de horarios y aforos en los establecimientos.

La Comunidad de Madrid, en agosto de 2021, alojó a 40.847 viajeros en campings, el 2,0% del total Nacional, colocándose en undécima posición en el ranking de comunidades autónomas. Este mes, la cifra de viajeros alojados en la región creció en 6.024 viajeros respecto al mismo mes de 2020(+17,3%).

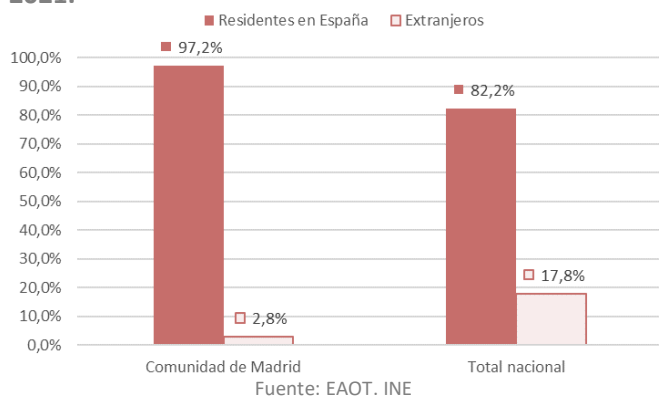
Viajeros alojados en acampamentos de la Comunidad de Madrid, según meses. Enero-diciembre 2020/2021.



En agosto de 2019, los campings de la región habían albergado a 43.417 viajeros que realizaron 174.529 pernoctaciones.

Los viajeros residentes en España (97,2% del total) se incrementaron en un 19,4% respecto al mismo mes de 2020 mientras que los residentes en el extranjero se redujeron un 26,5%.

Viajeros alojados en acampamentos de la Comunidad de Madrid y total nacional, según residencia. Agosto 2021.



Desde enero, se han alojado en los campings de la región 189.307 viajeros con un incremento en tasa interanual acumulada del 61,1% y en cifras absolutas de 71.823 visitantes.

Durante el mes de agosto de 2021, la cifra total de pernoctaciones realizadas por los viajeros alojados en campings de la Comunidad de Madrid fue de 210.483(+52,0% de variación interanual), generadas en un 97,8% por turistas nacionales.

El número de pernoctaciones generadas por los viajeros residentes en España (205.822) aumentó un 54,9%, mientras las realizadas por los viajeros extranjeros decrecieron un 17,6%.

En España, el número de viajeros alojados en acampamentos en agosto de 2021 creció un 37,3% respecto al mismo mes del año anterior, registrando una cifra de 2.038.301 viajeros.

El número de viajeros no residentes fue de 362.770, lo que representó un aumento del 172,4%. Por otro lado, el número de viajeros residentes en España creció un 24,0% (1.675.530 viajeros).

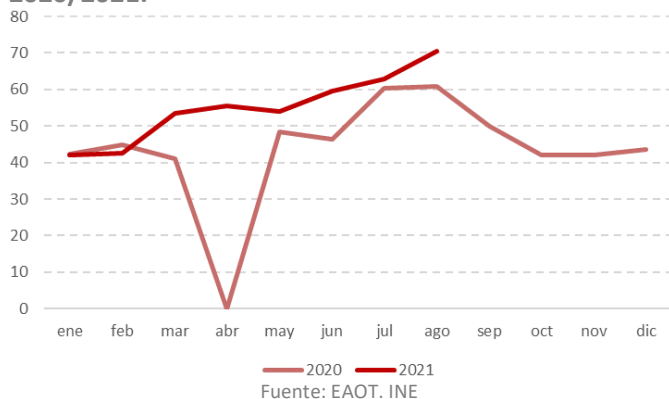
La estancia media se situó en agosto de 2021 en la Comunidad de Madrid en 5,2 noches por viajero, un 29,6% más que en el mismo mes de 2020. En el conjunto nacional, la estancia media en este tipo de alojamientos se incrementó (+5,3%), llegando a las 5,1 noches.

Se estima que en la Comunidad de Madrid estuvieron abiertos durante este mes de agosto 19 **establecimientos** con 17.286 **plazas**. En agosto de 2020 estuvieron operativos los mismos establecimientos con 90 plazas menos.

Así mismo, estuvieron empleadas 313 personas (+7,2% respecto al octavo mes de 2020 y 21 trabajadores más).

El grado de ocupación por parcelas creció en agosto de 2021 en la Comunidad de Madrid un 15,7%, ocupándose el 70,4% de las parcelas disponibles (la tercera mejor tasa de las autonomías españolas tras La Rioja y País Vasco). El grado de ocupación en fin de semana fue del 59,3%.

Grado de ocupación de los acampamentos de la Comunidad de Madrid, según meses. Enero-diciembre 2020/2021.



Agosto 2021

EOAT. Encuestas de Ocupación en Alojamientos Turísticos

EOAC

Encuesta de Ocupación en Acampamentos



ANEXO TABLAS EOAC

Viajeros, pernoctaciones, estancia media y grado de ocupación en acampamentos de la Comunidad de Madrid. **Agosto 2021.**

| | Comunidad de Madrid | | | España |
|---------------------------------|---------------------|-----------------------|------------------------|------------------------|
| | Absoluto | diferencia interanual | % variación interanual | % variación interanual |
| Número de Viajeros | 40.847 | 6.024 | 17,3 | 37,3 |
| Residentes en España | 39.689 | 6.441 | 19,4 | 24,0 |
| Residentes en el extranjero | 1.158 | -417 | -26,5 | 172,4 |
| Número de pernoctaciones | 210.483 | 71.993 | 52,0 | 44,5 |
| Residentes en España | 205.822 | 72.988 | 54,9 | 28,2 |
| Residentes en el extranjero | 4.661 | -995 | -17,6 | 143,5 |
| Estancia Media | 5,2 | 1,2 | 29,6 | 5,2 |
| Grado de ocupación | | | | |
| Por parcelas | 70,4 | 9,6 | 15,7 | 28,5 |
| Por parcelas en fin de semana | 59,3 | 7,6 | 14,8 | 28,4 |

Fuente: EOAT.INE.

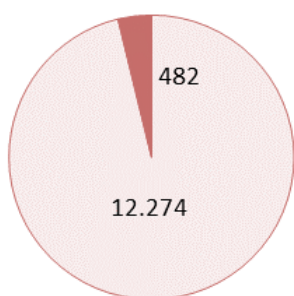
Viajeros, pernoctaciones, estancia media y grado de ocupación en acampamentos de la Comunidad de Madrid. **Enero-agosto 2021.**

| | Comunidad de Madrid | | | España |
|---------------------------------|---------------------|-----------------------|------------------------|------------------------|
| | Absoluto | diferencia interanual | % variación interanual | % variación interanual |
| Número de Viajeros | 189.307 | 71.823 | 61,1 | 65,3 |
| Residentes en España | 185.208 | | | 64,5 |
| Residentes en el extranjero | 4.099 | | | 69,8 |
| Número de pernoctaciones | 704.644 | 267.562 | 61,2 | 55,5 |
| Residentes en España | 690.798 | | | 64,2 |
| Residentes en el extranjero | 13.846 | | | 34,6 |
| Estancia Media | 3,7 | 0,0 | 0,1 | -5,9 |
| Grado de ocupación | | | | |
| Por parcelas | | | | 1,2 |
| Por parcelas en fin de semana | | | | 5,6 |

Fuente: EOAT.INE.

La Comunidad de Madrid alojó a 12.756 viajeros en establecimientos de turismo rural en el mes de agosto de 2021, un 3,7% más que en el mismo mes de 2020.

Viajeros alojados en establecimientos de Turismo Rural de la Comunidad de Madrid según residencia. Agosto 2021.



■ Nacional ■ Extranjero
Fuente: EAOT. INE

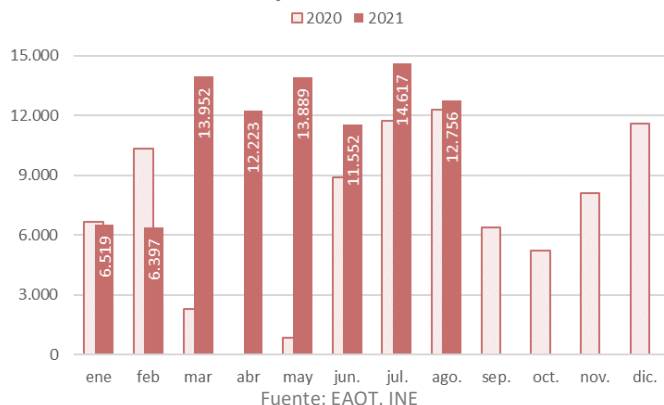
Para analizar los datos de la Encuesta de Ocupación en Establecimientos de Turismo Rural del mes de agosto de 2021 se deben tener en cuenta las limitaciones de desplazamiento para la llegada de turistas extranjeros procedentes de países con alta incidencia de contagios COVID y las limitaciones de horarios y aforos en los establecimientos.

La Comunidad de Madrid, en agosto de 2021, alojó a 12.756 viajeros en alojamientos de turismo rural, el 2,0% del total nacional. Respecto al mismo mes de 2020, esta cifra aumentó en 457 viajeros (+3,7% de variación interanual).

En agosto de 2019, los establecimientos madrileños de turismo rural habían acogido a 16.867 viajeros (35.213 pernотaciones).

En relación al lugar de residencia de los viajeros, los residentes en España (96,2% del total) crecieron un 10,7% mientras que los no residentes cayeron un 60,4% respecto al mismo mes del año 2020.

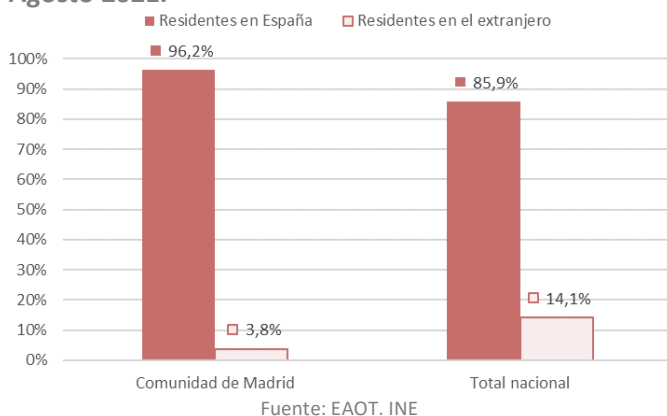
Viajeros alojados en establecimientos de Turismo Rural de la Comunidad de Madrid según meses. Enero-diciembre 2020/2021.



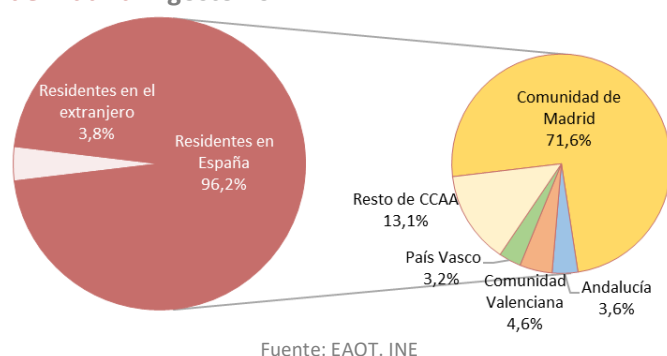
Desde enero, se han alojado en los establecimientos de turismo rural de la región 91.905 viajeros con un crecimiento en tasa interanual acumulada del 73,2% y en cifras absolutas de 38.857 visitantes.

Durante el mes de agosto de 2021, la cifra total de **pernотaciones** realizadas por los viajeros alojados en establecimientos de turismo rural de la Comunidad de Madrid fue de 32.224, lo que supuso un crecimiento del 6,1% en relación al mismo mes de 2020.

Viajeros alojados en establecimientos de Turismo Rural de la Comunidad de Madrid, según residencia. Agosto 2021.



Residencia de los viajeros alojados en establecimientos de Turismo Rural de la Comunidad de Madrid. Agosto 2021.



El número de pernoctaciones generadas por los viajeros residentes en España (29.591) se incrementó en un 5,0% y las asociadas a los viajeros no residentes registraron un ascenso del 19,4%.

La principal zona turística en la Comunidad para este tipo de establecimientos, los municipios del entorno del **Parque Nacional de la Sierra de Guadarrama**¹, alojó a 5.872 viajeros (-7,1% de variación interanual) que realizaron 12.750 pernoctaciones (-3,9% de variación respecto a agosto de 2020).

En España, el número de viajeros alojados en establecimientos de turismo rural en agosto de 2021 creció un 18,7% respecto al mismo mes del año anterior, registrando la cifra de 635.753 viajeros.

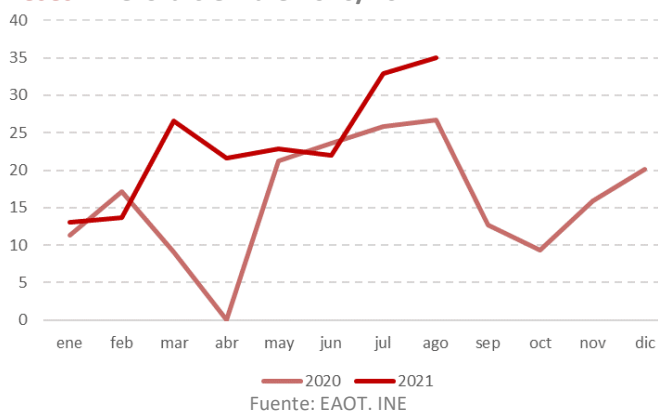
El número de viajeros residentes fue de 548.878 con un aumento interanual del 10,6%. Por su parte, el número de viajeros residentes en el extranjero se incrementó en un 111,7% y registró un total de 89.875 viajeros.

La estancia media se situó en la Comunidad de Madrid en 2,5 noches por viajero, un 0,9% más respecto a agosto de 2020. En el conjunto nacional, la estancia media en este tipo de alojamientos decreció un 2,6% situándose en 3,8 noches.

Se estima que en la Comunidad de Madrid estuvieron abiertos durante este mes de agosto 203 establecimientos (+11,0% respecto al mismo mes de 2020) y 2.955 plazas (-19,1%).

¹ Los municipios incluidos son Alameda del Valle, Becerril de la Sierra, El Boalo, Cercedilla, Lozoya, Manzanares El Real, Miraflores de la Sierra, Navacerrada, Navarredonda y San Mamés, Pinilla del Valle, Rascafría y Soto del Real en la Comunidad de Madrid. Esta zona turística también incluye algunos municipios de la provincia de Segovia como El Espinar, La Granja de San Ildefonso o la propia capital.

Grado de ocupación de los establecimientos de Turismo Rural de la Comunidad de Madrid, según meses. Enero-diciembre 2020/2021.



En el mes de agosto de 2020, en la región estaban operativos 228 establecimientos y 3.653 plazas. Estuvieron empleadas 491 personas (-13,6% de variación interanual y 77 trabajadores menos).

El grado de ocupación por plazas aumentó un 30,9% en agosto de 2021 en la Comunidad de Madrid, ocupándose el 35,0% de las plazas. El grado de ocupación de plazas en fin de semana fue del 59,8%. Al mismo tiempo, en el conjunto de España este porcentaje se situó en el 46,1%, con un incremento del 10,9% respecto al mismo mes del año anterior.

ANEXO TABLAS EOTR

Viajeros, pernoctaciones, estancia media y grado de ocupación en establecimientos de turismo rural de la Comunidad de Madrid. Agosto 2021.

| | Comunidad de Madrid | | | España |
|---------------------------------|---------------------|-----------------------|------------------------|------------------------|
| | absoluto | diferencia interanual | % variación interanual | % variación interanual |
| Número de Viajeros | 12.756 | 457 | 3,7 | 18,6 |
| Residentes en España | 12.274 | 1.191 | 10,7 | 10,6 |
| Residentes en el extranjero | 482 | -734 | -60,4 | 111,7 |
| Número de pernoctaciones | 32.224 | 1.840 | 6,1 | 15,6 |
| Residentes en España | 29.591 | 1.412 | 5,0 | 7,2 |
| Residentes en el extranjero | 2.633 | 428 | 19,4 | 106,8 |
| Estancia Media | 2,5 | 0,0 | 0,9 | -2,6 |
| Grado de ocupación | | | | |
| Por plazas disponibles | 35,0 | 8,3 | 30,9 | 10,8 |
| Por plazas en fin de semana | 59,8 | 17,0 | 39,7 | 15,9 |
| Por habitaciones | 47,8 | 10,9 | 29,6 | 10,4 |

Fuente: EAOT. INE

Viajeros, pernoctaciones, estancia media y grado de ocupación en establecimientos de turismo rural de la Comunidad de Madrid. Enero-agosto 2021.

| | Comunidad de Madrid | | | España |
|---------------------------------|---------------------|-----------------------|------------------------|------------------------|
| | absoluto | diferencia interanual | % variación interanual | % variación interanual |
| Número de Viajeros | 91.905 | 38.857 | 73,2 | 27,7 |
| Residentes en España | 87.195 | | | 21,4 |
| Residentes en el extranjero | 4.710 | | | 87,0 |
| Número de pernoctaciones | 183.813 | 72.782 | 65,5 | 26,2 |
| Residentes en España | 170.959 | | | 18,5 |
| Residentes en el extranjero | 12.854 | | | 83,5 |
| Estancia Media | 2,0 | -0,1 | -4,4 | -1,1 |
| Grado de ocupación | | | | |
| Por plazas disponibles | | | | -8,4 |
| Por plazas en fin de semana | | | | -8,8 |
| Por habitaciones | | | | -6,8 |

Fuente: EAOT. INE

Agosto 2021

EOAT. Encuestas de Ocupación en
Alojamientos Turísticos

EOTR

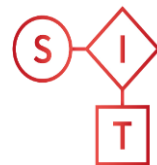
Encuesta de Ocupación
en Alojamientos de
Turismo Rural



Distribución porcentual de los viajeros y pernoctaciones en establecimientos de turismo rural de la Comunidad de Madrid según su lugar de residencia. Agosto 2021.

| | Viajeros | Pernoctaciones |
|------------------------------------|--------------|----------------|
| Residentes en el extranjero | 3,8% | 8,2% |
| Residentes en España | 96,2% | 91,8% |
| Andalucía | 3,6% | 3,8% |
| Aragón | 0,3% | 0,2% |
| Principado de Asturias | 1,7% | 1,3% |
| Islas Baleares | 0,1% | 0,0% |
| Canarias | 0,1% | 0,0% |
| Cantabria | 1,1% | 0,7% |
| Castilla y León | 1,9% | 1,8% |
| Castilla - La Mancha | 1,5% | 1,4% |
| Cataluña | 2,6% | 3,2% |
| Comunidad Valenciana | 4,6% | 3,7% |
| Extremadura | 0,4% | 0,5% |
| Galicia | 1,8% | 1,3% |
| Comunidad de Madrid | 71,6% | 69,2% |
| Región de Murcia | 1,2% | 1,2% |
| Comunidad Foral de Navarra | 0,5% | 0,3% |
| País Vasco | 3,2% | 3,0% |
| La Rioja | - | - |
| Ceuta | - | - |
| Melilla | - | - |

Fuente: EOAT.INE



La Comunidad de Madrid alojó a 1.711 viajeros en albergues en el mes de agosto de 2021.

Durante el mes de agosto de 2021, la cifra total de **pernoctaciones** realizadas por los viajeros alojados en albergues de la región fue de 5.190, el 56,1% de las cuales fueron generadas por visitantes extranjeros (2.909).

A nivel nacional, se alojaron 324.168 viajeros (235.673 residentes en España y 88.495 en el extranjero) con un crecimiento respecto a agosto de 2020 del 75,9%.

ANEXO TABLAS EOAL

Viajeros, pernoctaciones, estancia media y grado de ocupación en albergues turísticos de la Comunidad de Madrid. **Agosto 2021.**

| | Comunidad de Madrid | | | España |
|---------------------------------|---------------------|-----------------------|------------------------|------------------------|
| | absoluto | diferencia interanual | % variación interanual | % variación interanual |
| Número de Viajeros | 1.711 | | | 75,9 |
| Residentes en España | 370 | | | 64,1 |
| Residentes en el extranjero | 1.341 | | | 140,0 |
| Número de pernoctaciones | 5.190 | | | 95,1 |
| Residentes en España | 2.281 | | | 91,8 |
| Residentes en el extranjero | 2.909 | | | 114,2 |
| Estancia Media | 3,0 | | | 10,9 |
| Grado de ocupación | | | | |
| Por plazas disponibles | 3,8 | | | 47,6 |
| Por plazas en fin de semana | 6,2 | | | 63,3 |

Fuente: EAOT. INE.

Viajeros, pernoctaciones, estancia media y grado de ocupación en albergues turísticos de la Comunidad de Madrid. **Enero-agosto 2021.**

| | Comunidad de Madrid | | | España |
|---------------------------------|---------------------|-----------------------|------------------------|------------------------|
| | absoluto | diferencia interanual | % variación interanual | % variación interanual |
| Número de Viajeros | 11.497 | 848 | 8,0 | 67,6 |
| Residentes en España | | | | 64,2 |
| Residentes en el extranjero | | | | 80,8 |
| Número de pernoctaciones | 30.865 | 8.398 | 37,4 | 58,4 |
| Residentes en España | | | | 71,0 |
| Residentes en el extranjero | | | | 24,4 |
| Estancia Media | 2,7 | 0,6 | 27,2 | -5,2 |
| Grado de ocupación | | | | |
| Por plazas disponibles | | | | 111,5 |
| Por plazas en fin de semana | | | | 112,4 |

Fuente: EAOT. INE.