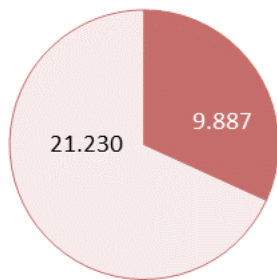


La Comunidad de Madrid alojó a 31.117 viajeros en apartamentos turísticos reglados en el mes de julio de 2021, un 188,5% más que en el mismo mes de 2020.

Viajeros alojados en apartamentos turísticos en la Comunidad de Madrid, según residencia. Julio 2021.



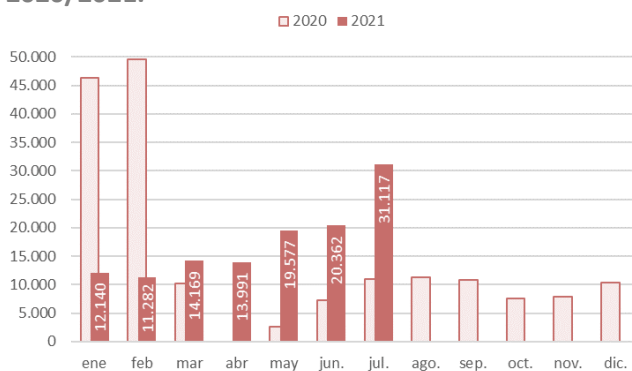
■ Extranjero □ Nacional

Fuente: EAOT. INE

Para analizar los datos de los apartamentos turísticos del mes de julio de 2021, se deben tener en cuenta las limitaciones de desplazamiento para la llegada de turistas extranjeros procedentes de países con alta incidencia de contagios COVID y las limitaciones de horarios y espacios en los establecimientos turísticos. También se recuerda que finalizó la situación jurídica de Estado de Alarma para el conjunto del país el día 9 de mayo que permite, entre otras cuestiones, el desplazamiento por todo el territorio nacional.

También se tiene que considerar para el análisis de las variaciones interanuales que la vigencia del Real Decreto 463/2020 del 14 de junio por el cual el Gobierno decretó el Estado de Alarma para todo el territorio nacional finalizó el 21 de junio de 2020. En ese momento, las competencias sanitarias volvieron a las comunidades autónomas y finalizaron las restricciones de movimientos entre regiones. La Comunidad de Madrid estableció sus propias medidas con órdenes de la Consejería de Sanidad como la publicada el 19 de junio (Orden 668/2020).

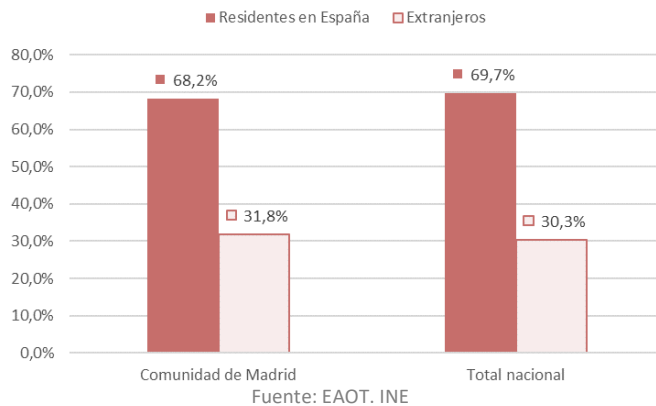
Viajeros alojados en apartamentos turísticos de la Comunidad de Madrid, según meses. Enero-diciembre 2020/2021.



Fuente: EAOT. INE

La Comunidad de Madrid, en julio de 2021, alojó a 31.117 viajeros en apartamentos turísticos, el 2,5% del total nacional, situándose en sexta posición en el ranking de comunidades autónomas tras la Comunidad Valenciana, Andalucía, Canarias, Islas Baleares y Cataluña.

Viajeros alojados en apartamentos turísticos de la Comunidad de Madrid, según país de residencia. Julio 2021.



Este mes, la cifra de viajeros alojados en la Comunidad de Madrid creció en 20.331 viajeros respecto al mismo mes del año anterior, lo que supuso un incremento del 188,5%.

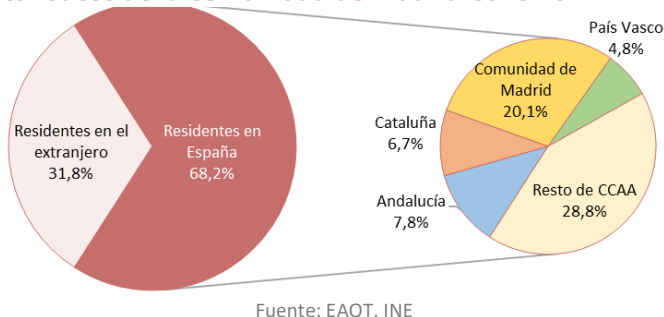
En julio de 2019, los apartamentos turísticos madrileños habían alojado a 53.583 viajeros (y 175.876 pernотaciones).

Los viajeros residentes en el extranjero (31,8% del total) crecieron un 335,6% respecto a julio del año 2020 y los residentes en España aumentaron un 149,3%.

Desde enero, se han alojado en la región 122.638 viajeros con un descenso en tasa interanual acumulada del 1,5% y en cifras absolutas de 1.817 visitantes.

Durante el mes de julio de 2021, la cifra de pernотaciones realizadas por los viajeros alojados en apartamentos turísticos de la Comunidad de Madrid fue de 117.687, lo que supuso un aumento del 93,7% en relación al mes de julio del año 2020.

Residencia de los viajeros alojados en apartamentos turísticos de la Comunidad de Madrid. Julio 2021.

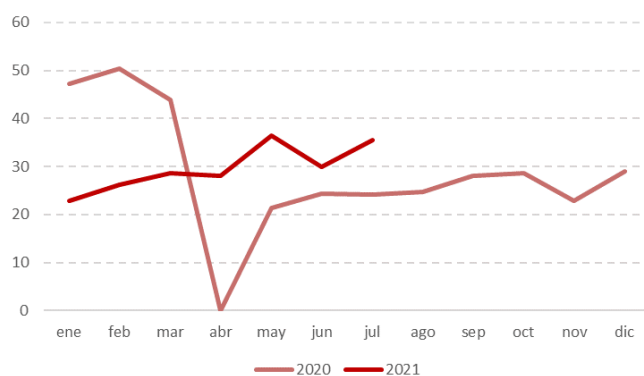


El **lugar de residencia** principal de los viajeros residentes alojados en apartamentos turísticos fue la propia Comunidad de Madrid, origen del 20,1% de los viajeros totales (residentes y no residentes). Le siguió Andalucía, con el 7,8% del peso.

En **Madrid capital**, se alojaron 27.374 viajeros (+208,2% de variación interanual) que realizaron 107.156 pernотaciones (+100,6% de variación respecto a julio de 2020).

En España, el número de viajeros alojados en apartamentos turísticos (1.262.010) en julio de

Grado de ocupación de los apartamentos turísticos de la Comunidad de Madrid, según meses. Enero-diciembre 2020/2021.



Fuente: EAOT. INE

2021 creció un 83,2% respecto al mismo mes del año anterior.

En relación al lugar de residencia, los viajeros no residentes en España (382.626) se incrementaron en un 110,5% interanual mientras que los viajeros residentes (879.384) aumentaron un 73,5%.

La estancia media se situó en la Comunidad de Madrid en 3,8 noches por viajero, un 32,9% menos que en julio de 2020. En el conjunto nacional, la estancia media en este tipo de alojamientos creció un 2,6%, alcanzando las 5,1 noches.

Se estima que en la Comunidad de Madrid estuvieron abiertos durante este mes de julio 3.921 **apartamentos** (+23,6% respecto al séptimo mes de 2020) y 10.668 **plazas** (+31,5%). En julio de 2020, en la región estaban operativos 3.173 apartamentos y 8.112 plazas.

Así mismo, estuvieron empleadas 455 personas (+56,9% respecto a julio de 2020 y 165 trabajadores más).

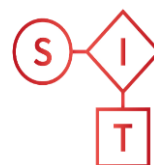
El grado de ocupación por plazas disponibles aumentó este mes un 46,9% en la región, registrando el 35,5%. En fin de semana, la Comunidad de Madrid se situó en segunda posición del ranking nacional tras Cantabria con una ocupación del 50,4%. Al mismo tiempo, en el conjunto de España este grado de ocupación (38,1%) creció un 60,6% respecto al mismo mes del año anterior.

Julio 2021

EOAT. Encuestas de Ocupación en Alojamientos Turísticos

EOAP

Encuesta de Ocupación en Apartamentos



Sistema de Inteligencia Turística



ANEXO TABLAS EOAP

Viajeros, pernoctaciones, estancia media y grado de ocupación en apartamentos turísticos reglados de la Comunidad de Madrid. **Julio 2021.**

	Comunidad de Madrid			España
	Absoluto	diferencia interanual	% variación interanual	% variación interanual
Número de Viajeros	31.117	20.331	188,5	83,2
Residentes en España	21.230	12.714	149,3	73,5
Residentes en el extranjero	9.887	7.617	335,6	110,5
Número de pernoctaciones	117.687	56.921	93,7	88,0
Residentes en España	71.836	32.854	84,3	81,2
Residentes en el extranjero	45.851	24.067	110,5	101,7
Estancia Media	3,8	-1,9	-32,9	2,6
Grado de ocupación				
Por plazas disponibles	35,5	11,3	46,9	60,6
Por plazas en fin de semana	39,1	14,7	60,5	53,9
Por apartamentos	51,2	15,2	42,1	51,4

Fuente: EAOT. INE

Viajeros, pernoctaciones, estancia media y grado de ocupación en apartamentos turísticos reglados de la Comunidad de Madrid. **Enero-julio 2021.**

	Comunidad de Madrid			España
	Absoluto	diferencia interanual	% variación interanual	% variación interanual
Número de Viajeros	122.638	-1.817	-1,5	23,3
Residentes en España	92.567			84,0
Residentes en el extranjero	30.071			-34,9
Número de pernoctaciones	609.966	126.648	26,2	2,6
Residentes en España	405.562			98,0
Residentes en el extranjero	204.404			-44,1
Estancia Media	5,0	1,1	28,1	-16,8
Grado de ocupación				
Por plazas disponibles				-26,1
Por plazas en fin de semana				-20,5
Por apartamentos				-30,4

Fuente: EAOT. INE

Julio 2021

EOAT. Encuestas de Ocupación en Alojamientos Turísticos

EOAP

Encuesta de Ocupación en Apartamentos



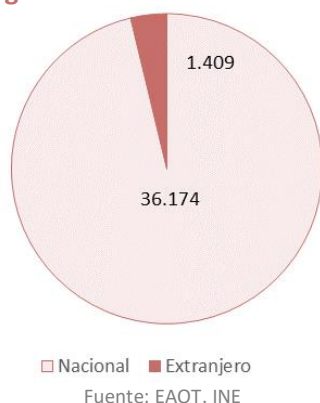
Distribución porcentual de los viajeros y pernoctaciones en apartamentos turísticos reglados en la Comunidad de Madrid según su lugar de residencia. **Julio 2021.**

	Viajeros	Pernoctaciones
Residentes en el extranjero	31,8%	39,0%
Residentes en España	68,2%	61,0%
Andalucía	7,8%	7,8%
Aragón	1,8%	1,3%
Principado de Asturias	2,5%	2,1%
Islas Baleares	1,1%	0,8%
Canarias	2,2%	1,7%
Cantabria	2,3%	1,5%
Castilla y León	3,4%	2,0%
Castilla - La Mancha	2,7%	1,7%
Cataluña	6,7%	5,3%
Comunidad Valenciana	4,6%	4,1%
Extremadura	1,6%	1,2%
Galicia	2,7%	3,6%
Comunidad de Madrid	20,1%	22,0%
Región de Murcia	1,3%	1,2%
Comunidad Foral de Navarra	1,3%	0,6%
País Vasco	4,8%	3,4%
La Rioja	0,7%	0,3%
Ceuta	0,4%	0,2%
Melilla	0,1%	0,1%

Fuente: EAOT. INE

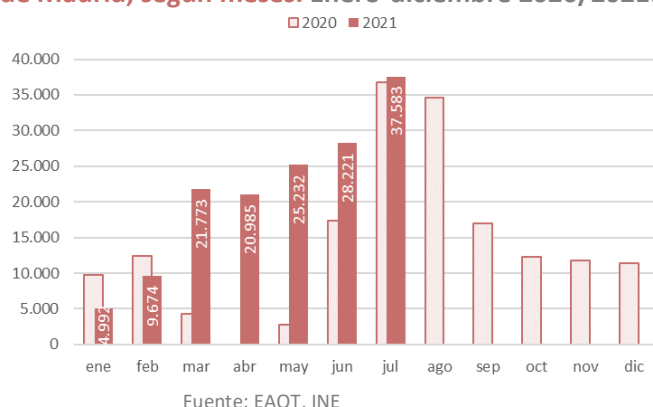
La Comunidad de Madrid alojó a 37.583 viajeros en campings en el mes de julio de 2021, un 6,1% más que el mismo mes de 2020.

Viajeros alojados en acampamentos en la Comunidad de Madrid, según residencia. Julio 2021.



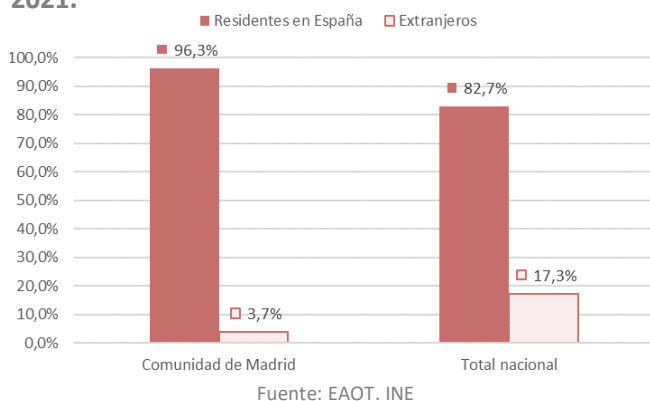
Para analizar los datos de los campings del mes de julio de 2021, se deben tener en cuenta las limitaciones de desplazamiento para la llegada de turistas extranjeros procedentes de países con alta incidencia de contagios COVID y las limitaciones de horarios y espacios en los establecimientos turísticos. También se recuerda que finalizó la situación jurídica de Estado de Alarma para el conjunto del país el día 9 de mayo que permite, entre otras cuestiones, el desplazamiento por todo el territorio nacional.

Viajeros alojados en acampamentos de la Comunidad de Madrid, según meses. Enero-diciembre 2020/2021.



También se tiene que considerar para el análisis de las variaciones interanuales que la vigencia del Real Decreto 463/2020 del 14 de junio por el cual el Gobierno decretó el Estado de Alarma para todo el territorio nacional finalizó el 21 de junio de 2020. En ese momento, las competencias sanitarias volvieron a las comunidades autónomas y finalizaron las restricciones de movimientos entre regiones. La Comunidad de Madrid estableció sus propias medidas con órdenes de la Consejería de Sanidad como la publicada el 19 de junio (Orden 668/2020).

Viajeros alojados en acampamentos de la Comunidad de Madrid y total nacional, según residencia. Julio 2021.



La Comunidad de Madrid, en julio de 2021, alojó a 37.583 viajeros en campings, el 2,3% del total Nacional, colocándose en décima posición en el ranking de comunidades autónomas. Este mes, la cifra de viajeros alojados en la región creció en 2.156 viajeros respecto al mismo mes de 2020(+6,1%).

En julio de 2019, los campings de la región habían albergado a 39.761 viajeros que realizaron 148.675 pernотaciones.

Los viajeros residentes en España (96,3% del total) se incrementaron en un 6,3% respecto al mismo mes de 2020 mientras que los residentes en el extranjero apenas crecieron un 0,2%.

Desde enero, se han alojado en los campings de la región 148.460 viajeros con un incremento en tasa interanual acumulada del 79,6% y en cifras absolutas de 65.799 visitantes.

Durante el mes de julio de 2021, la cifra total de pernoctaciones realizadas por los viajeros alojados en campings de la Comunidad de Madrid fue de 146.408(+13,4% de variación interanual), generadas en un 96,6% por turistas nacionales.

El número de pernoctaciones generadas por los viajeros residentes en España (141.453) aumentó un 12,3%, mientras las realizadas por los viajeros extranjeros crecieron un 56,7%.

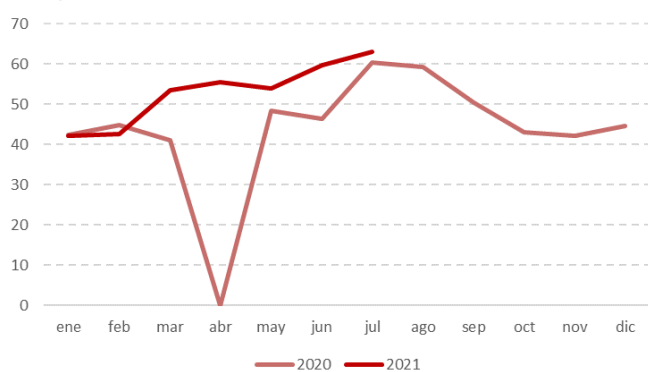
En España, el número de viajeros alojados en acampamentos en julio de 2021 creció un 39,5% respecto al mismo mes del año anterior, registrando una cifra de 1.626.062 viajeros.

El número de viajeros no residentes fue de 280.625, lo que representó un aumento del 68,0%. Por otro lado, el número de viajeros residentes en España creció un 34,8% (1.345.437 viajeros).

La estancia media se situó en julio de 2021 en la Comunidad de Madrid en 3,9 noches por viajero, un 6,8% más que en el mismo mes de 2020. En el conjunto nacional, la estancia media en este tipo de alojamientos se incrementó (+4,0%), llegando a las 4,5 noches.

Se estima que en la Comunidad de Madrid estuvieron abiertos durante este mes de julio 19

Grado de ocupación de los acampamentos de la Comunidad de Madrid, según meses. Enero-diciembre 2020/2021.



Fuente: EAOT. INE

establecimientos con 17.376 **plazas** como ocurrió en el mismo mes de 2020.

Así mismo, estuvieron empleadas 303 personas (+11,0% respecto al séptimo mes de 2020 y 30 trabajadores más).

El grado de ocupación por parcelas creció en julio de 2021 en la Comunidad de Madrid un 4,3%, ocupándose el 63,0% de las parcelas disponibles (la segunda mejor tasa de las autonomías españolas tras La Rioja). El grado de ocupación en fin de semana fue del 58,1% (en cuarta posición del ranking nacional después del País Vasco, la Comunidad Valenciana y La Rioja).

ANEXO TABLAS EOAC

Viajeros, pernoctaciones, estancia media y grado de ocupación en acampamentos de la Comunidad de Madrid. **Julio 2021.**

	Comunidad de Madrid			España
	Absoluto	diferencia interanual	% variación interanual	% variación interanual
Número de Viajeros	37.583	2.159	6,1	39,6
Residentes en España	36.174	2.156	6,3	34,8
Residentes en el extranjero	1.409	3	0,2	68,0
Número de pernoctaciones	146.408	17.249	13,4	45,2
Residentes en España	141.453	15.456	12,3	43,3
Residentes en el extranjero	4.955	1.793	56,7	51,6
Estancia Media	3,9	0,2	6,8	4,0
Grado de ocupación				
Por parcelas	63,0	2,6	4,3	22,1
Por parcelas en fin de semana	58,1	4,6	8,5	18,0

Fuente: EOAT.INE.

Viajeros, pernoctaciones, estancia media y grado de ocupación en acampamentos de la Comunidad de Madrid. **Enero-julio 2021.**

	Comunidad de Madrid			España
	Absoluto	diferencia interanual	% variación interanual	% variación interanual
Número de Viajeros	148.460	65.799	79,6	86,2
Residentes en España	145.519			98,3
Residentes en el extranjero	2.941			33,0
Número de pernoctaciones	494.161	195.569	65,5	45,2
Residentes en España	484.976			43,3
Residentes en el extranjero	9.185			51,6
Estancia Media	3,3	-0,3	-7,8	-12,1
Grado de ocupación				
Por parcelas				-4,4
Por parcelas en fin de semana				1,3

Fuente: EOAT.INE.

Julio 2021

EOAT. Encuestas de Ocupación en Alojamientos Turísticos

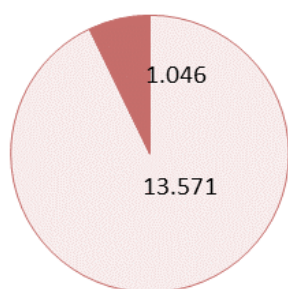
EOTR

Encuesta de Ocupación en Alojamientos de Turismo Rural



La Comunidad de Madrid alojó a 14.167 viajeros en establecimientos de turismo rural en el mes de julio de 2021, un 24,4% más que en el mismo mes de 2020.

Viajeros alojados en establecimientos de Turismo Rural de la Comunidad de Madrid según residencia. Julio 2021.



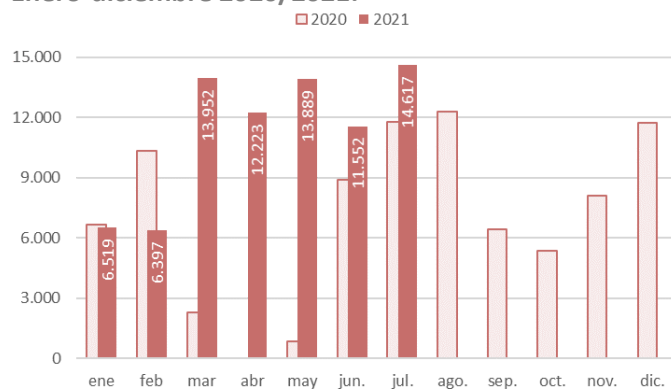
■ Nacional ■ Extranjero

Fuente: EAOT. INE

Para analizar los datos de los alojamientos de turismo rural del mes de julio de 2021, se deben tener en cuenta las limitaciones de desplazamiento para la llegada de turistas extranjeros procedentes de países con alta incidencia de contagios COVID y las limitaciones de horarios y espacios en los establecimientos turísticos. También se recuerda que finalizó la situación jurídica de Estado de Alarma para el conjunto del país el día 9 de mayo que permite, entre otras cuestiones, el desplazamiento por todo el territorio nacional.

También se tiene que considerar para el análisis de las variaciones interanuales que la vigencia del Real Decreto 463/2020 del 14 de junio por el cual el Gobierno decretó el Estado de Alarma para todo el territorio nacional finalizó el 21 de junio de 2020. En ese momento, las competencias sanitarias volvieron a las comunidades autónomas y finalizaron las restricciones de movimientos entre regiones. La Comunidad de Madrid estableció sus propias medidas con órdenes de la Consejería de Sanidad como la publicada el 19 de junio (Orden 668/2020).

Viajeros alojados en establecimientos de Turismo Rural de la Comunidad de Madrid según meses. Enero-diciembre 2020/2021.

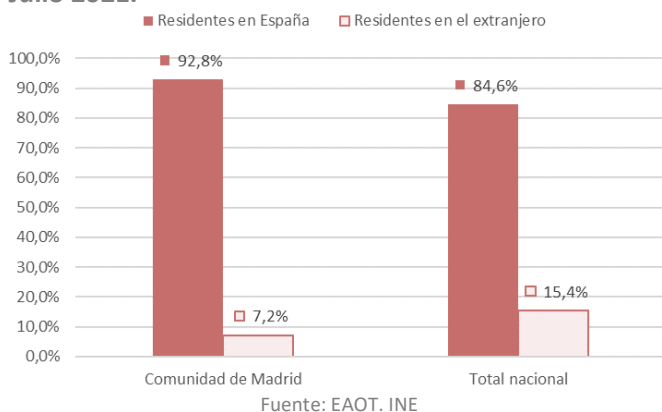


Fuente: EAOT. INE

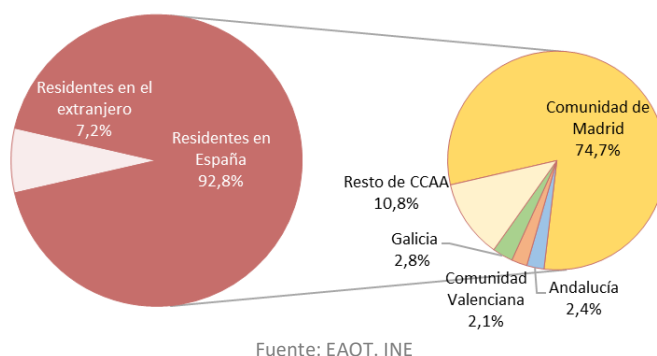
La Comunidad de Madrid, en julio de 2021, alojó a 14.617 viajeros en alojamientos de turismo rural, el 2,8% del total nacional. Respecto al mismo mes de 2020, esta cifra aumentó en 2.869 viajeros (+24,4% de variación interanual).

En julio de 2019, los establecimientos madrileños de turismo rural habían acogido a 16.211 viajeros (31.004 pernотaciones).

Viajeros alojados en establecimientos de Turismo Rural de la Comunidad de Madrid, según residencia. Julio 2021.



Residencia de los viajeros alojados en establecimientos de Turismo Rural de la Comunidad de Madrid. Julio 2021.



En relación al lugar de residencia de los viajeros, los residentes en España (92,8% del total) crecieron un 22,8% y los no residentes un 50,3% respecto al séptimo mes de 2020.

Desde enero, se han alojado en los establecimientos de turismo rural de la región 79.149 viajeros con un crecimiento en tasa interanual acumulada del 94,2% y en cifras absolutas de 38.400 visitantes.

Durante el mes de julio de 2021, la cifra total de **pernoctaciones** realizadas por los viajeros alojados en establecimientos de turismo rural de la Comunidad de Madrid fue de 34.424, lo que supuso un crecimiento del 25,1% en relación al mismo mes de 2020.

El número de pernoctaciones generadas por los viajeros residentes en España (31.395) se incrementó en un 22,3% y las asociadas a los viajeros no residentes registraron un ascenso del 64,7%.

La principal zona turística en la Comunidad para este tipo de establecimientos, los municipios del entorno del **Parque Nacional de la Sierra de Guadarrama**¹, alojó a 5.281 viajeros (-13,7% de variación interanual) que realizaron 8.379 pernoctaciones (-8,0% de variación respecto a julio de 2020).

En España, el número de viajeros alojados en establecimientos de turismo rural en julio de 2021 creció un 20,9% respecto al mismo mes del

¹ Los municipios incluidos son Alameda del Valle, Becerril de la Sierra, El Boalo, Cercedilla, Lozoya, Manzanares El Real, Miraflores de la Sierra, Navacerrada, Navarredonda y San Mamés, Pinilla del Valle, Rascafría y Soto del Real en la Comunidad de Madrid. Esta zona turística también incluye algunos municipios de la provincia de Segovia como El Espinar, La Granja de San Ildefonso o la propia capital.

Julio 2021

EOAT. Encuestas de Ocupación en Alojamiento Turísticos

EOTR

Encuesta de Ocupación en Alojamiento de Turismo Rural



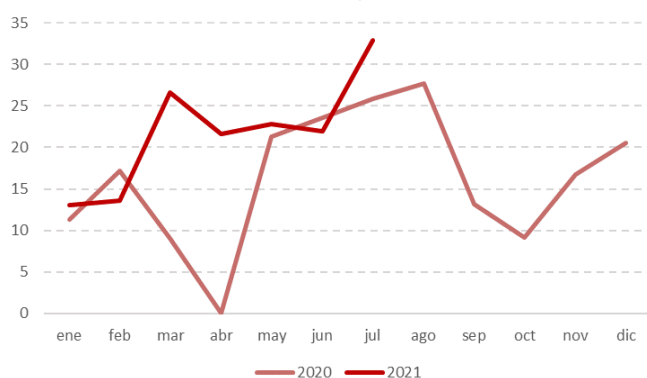
año anterior, registrando la cifra de 518.744 viajeros.

El número de viajeros residentes fue de 438.920 con un ascenso interanual del 13,3%. Por su parte, el número de viajeros residentes en el extranjero se incrementó en un 91,2% y registró un total de 79.824 viajeros.

La estancia media se situó en la Comunidad de Madrid en 2,4 noches por viajero, un 0,2% más respecto a julio de 2020. En el conjunto nacional, la estancia media en este tipo de alojamientos decreció un 4,1% situándose en 3,2 noches.

Se estima que en la Comunidad de Madrid estuvieron abiertos durante este mes de julio 224 establecimientos (+2,3% respecto al mismo mes de 2020) y 3.365 plazas (-1,7%). En el séptimo mes de 2020, en la región estaban operativos 219 establecimientos y 3.425 plazas. Estuvieron empleadas 526 personas (-7,7% de variación interanual y 44 trabajadores menos).

Grado de ocupación de los establecimientos de Turismo Rural de la Comunidad de Madrid, según meses. Enero-diciembre 2020/2021.



Fuente: EAOT. INE

El grado de ocupación por plazas aumentó un 27,1% en julio de 2021 en la Comunidad de Madrid, ocupándose el 32,9% de las plazas. El grado de ocupación de plazas en fin de semana fue del 59,0%, el mayor de toda la geografía nacional tras Cantabria. Al mismo tiempo, en el conjunto de España este porcentaje se situó en el 32,3%, con un incremento del 7,9% respecto al mismo mes del año anterior.

ANEXO TABLAS EOTR

Viajeros, pernoctaciones, estancia media y grado de ocupación en establecimientos de turismo rural de la Comunidad de Madrid. Julio 2021.

	Comunidad de Madrid			España
	absoluto	diferencia interanual	% variación interanual	% variación interanual
Número de Viajeros	14.617	2.869	24,4	20,9
Residentes en España	13.571	2.519	22,8	13,3
Residentes en el extranjero	1.046	350	50,3	91,2
Número de pernoctaciones	34.424	6.906	25,1	15,9
Residentes en España	31.395	5.716	22,3	6,7
Residentes en el extranjero	3.029	1.190	64,7	90,3
Estancia Media	2,4	0,0	0,2	-4,1
Grado de ocupación				
Por plazas disponibles	32,9	7,0	27,1	7,9
Por plazas en fin de semana	59,0	14,7	33,1	1,9
Por habitaciones	46,3	10,0	27,5	7,8

Fuente: EAOT. INE

Viajeros, pernoctaciones, estancia media y grado de ocupación en establecimientos de turismo rural de la Comunidad de Madrid. Enero-julio 2021.

	Comunidad de Madrid			España
	absoluto	diferencia interanual	% variación interanual	% variación interanual
Número de Viajeros	79.149	38.400	94,2	32,3
Residentes en España	74.921			27,4
Residentes en el extranjero	4.228			76,6
Número de pernoctaciones	151.589	70.942	88,0	34,4
Residentes en España	141.368			27,7
Residentes en el extranjero	10.221			73,0
Estancia Media	1,9	-0,1	-3,2	1,4
Grado de ocupación				
Por plazas disponibles				-8,3
Por plazas en fin de semana				-12,4
Por habitaciones				-5,8

Fuente: EAOT. INE

Julio 2021

EOAT. Encuestas de Ocupación en
Alojamientos Turísticos

EOTR

Encuesta de Ocupación
en Alojamientos de
Turismo Rural



Distribución porcentual de los viajeros y pernoctaciones en establecimientos de turismo rural de la Comunidad de Madrid según su lugar de residencia. Julio 2021.

	Viajeros	Pernoctaciones
Residentes en el extranjero	7,2%	8,8%
Residentes en España	92,8%	91,2%
Andalucía	2,4%	3,2%
Aragón	0,4%	0,7%
Principado de Asturias	1,6%	1,1%
Islas Baleares	0,1%	0,4%
Canarias	0,2%	1,0%
Cantabria	0,6%	0,6%
Castilla y León	1,7%	1,4%
Castilla - La Mancha	1,5%	1,2%
Cataluña	1,7%	2,0%
Comunidad Valenciana	2,1%	1,9%
Extremadura	0,1%	0,3%
Galicia	2,8%	2,6%
Comunidad de Madrid	74,7%	71,1%
Región de Murcia	0,7%	0,9%
Comunidad Foral de Navarra	0,7%	1,3%
País Vasco	1,1%	0,9%
La Rioja	0,2%	0,2%
Ceuta	0,0%	0,0%
Melilla	0,1%	0,2%

Fuente: EOAT.INE

La Comunidad de Madrid alojó a 1.837 viajeros en albergues en el mes de julio de 2021.

Durante el mes de julio de 2021, la cifra total de **pernoctaciones** realizadas por los viajeros alojados en albergues de la región fue de 8.136, el 67,6% de las cuales fueron generadas por visitantes nacionales (5.504).

A nivel nacional, se alojaron 267.816 viajeros (190.844 residentes en España y 76.973 en el extranjero) con un crecimiento respecto a julio de 2020 del 127,9%.

ANEXO TABLAS EOAL

Viajeros, pernoctaciones, estancia media y grado de ocupación en albergues turísticos de la Comunidad de Madrid. **Julio 2021.**

	Comunidad de Madrid			España
	absoluto	diferencia interanual	% variación interanual	% variación interanual
Número de Viajeros	1.837			127,9
Residentes en España	654			118,1
Residentes en el extranjero	1.183			181,7
Número de pernoctaciones	8.136			147,4
Residentes en España	5.504			144,3
Residentes en el extranjero	2.632			168,7
Estancia Media	4,4			8,6
Grado de ocupación				
Por plazas disponibles	41,5			68,8
Por plazas en fin de semana	47,9			53,5

Fuente: EAOT. INE.

Viajeros, pernoctaciones, estancia media y grado de ocupación en albergues turísticos de la Comunidad de Madrid. **Enero-julio 2021.**

	Comunidad de Madrid			España
	absoluto	diferencia interanual	% variación interanual	% variación interanual
Número de Viajeros	9.786	-863	-8,1	61,6
Residentes en España				64,3
Residentes en el extranjero				56,3
Número de pernoctaciones	25.675	3.208	14,3	41,8
Residentes en España				60,1
Residentes en el extranjero				-0,5
Estancia Media	2,6	0,5	24,4	-12,2
Grado de ocupación				
Por plazas disponibles				57,9
Por plazas en fin de semana				52,3

Fuente: EAOT. INE.