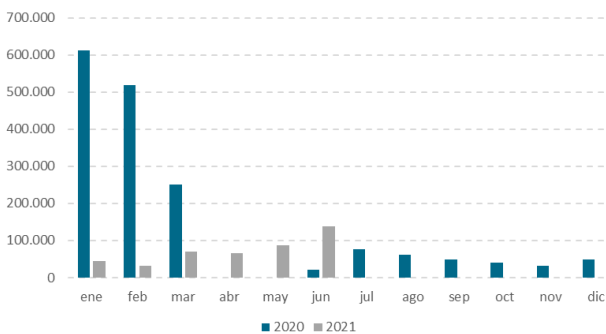


Número de turistas internacionales con destino principal. Comunidad de Madrid por meses. Enero-diciembre 2020/2021.



Fuente: Frontur. INE

Para analizar los datos del mes de junio de 2021, se deben tener en cuenta las limitaciones de desplazamiento para la llegada de turistas extranjeros procedentes de países con alta incidencia de contagios COVID y las limitaciones de horarios y espacios en los establecimientos turísticos. Por otro lado, se recuerda que finalizó la situación jurídica de Estado de Alarma para el conjunto del país el día 9 de mayo.

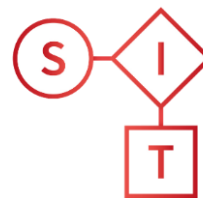
También se tiene que considerar para el análisis de las variaciones interanuales que la vigencia del Real Decreto 463/2020 del 14 de junio por el cual el Gobierno decretó el Estado de Alarma para todo el territorio nacional finalizó el 21 de junio de 2020. En ese momento, las competencias sanitarias volvieron a las comunidades autónomas y además se abrieron las fronteras con los países del espacio Schengen (excepto Portugal) lo que posibilitó la entrada de viajeros europeos por motivos turísticos.

La Comunidad de Madrid estableció sus propias medidas con órdenes de la Consejería de Sanidad como la publicada el 19 de junio (Orden 668/2020).

En el mes de junio de 2021, la Comunidad de Madrid recibió un total de 139.058 **turistas internacionales** entrados por fronteras, lo que supuso un crecimiento respecto a junio de 2020 del 587,7% (139.058 turistas menos).

En junio de 2019, la región había albergado a 702.026 turistas internacionales.

Al mismo tiempo, el conjunto de España registró en el mismo mes un aumento del 984,7%, alcanzando la cifra de 2.215.710 turistas. Desde enero, han llegado a la región 437.676 turistas con una caída en tasa interanual acumulada del 68,7% y en cifras absolutas de 962.640 visitantes.



Número de turistas internacionales, según destino nacional principal. Junio 2021.

	Dato Absoluto	Porcentaje
Total	2.215.710	100,0%
Islas Baleares	656.082	29,6%
Cataluña	404.172	18,2%
Andalucía	296.044	13,4%
C. Valenciana	271.158	12,2%
Canarias	221.335	10,0%
C. de Madrid	139.058	6,3%
Resto CCAA	227.862	10,3%

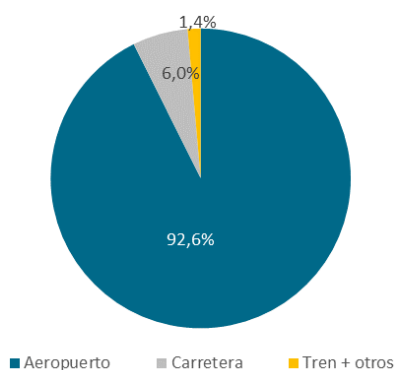
Fuente: Frontur. INE

En el total nacional se ha producido una reducción desde enero del 49,6%, alcanzando 5,4 millones de turistas (5.418.743).

En el ranking por comunidades autónomas, la Comunidad de Madrid se situó en la sexta posición, con una **cuota de mercado del 6,3% respecto del total nacional**, por detrás de Islas Baleares, Cataluña, Andalucía, la Comunidad Valenciana y Canarias.

Con respecto al **país de residencia** de los turistas que visitaron la Comunidad en junio de 2021, Francia siguió encabezando el ranking, con el 17,5% de las llegadas (24.398 turistas). Le siguieron Estados Unidos (14.959 turistas) e Italia (11.707 turistas), con pesos del 10,8% y un 8,4%, respectivamente. En relación al sexto mes de 2020, destaca el crecimiento del turismo estadounidense (+4.948,3% y 12.560 turistas más que en junio de 2020)

Número de turistas internacionales con destino Comunidad de Madrid, según vía de acceso. Junio 2021.



Fuente: Frontur. INE

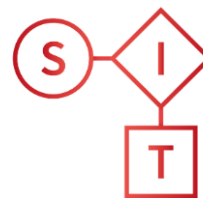
Respecto a las **vías de acceso**, el aeropuerto, la más transitada, concentró en junio de 2021 el 92,6% de las llegadas de turistas internacionales a la Comunidad (128.829 turistas), un 1.641,1% más que en junio de 2020. La carretera, a continuación, contó con un peso del 6,0% (8.295 turistas y un -33,4% de variación interanual).

junio

2021

Frontur

Encuesta de Movimientos Turísticos en Frontera

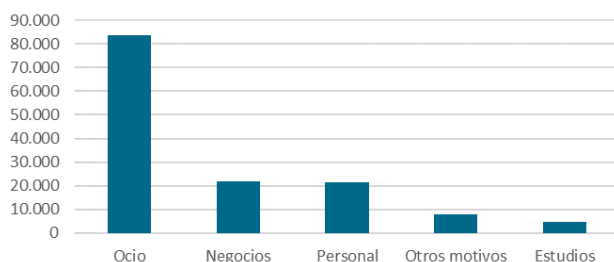


Sistema de Inteligencia Turística
COMUNIDAD DE MADRID



Número de turistas internacionales con destino la Comunidad de Madrid, según motivo del viaje.

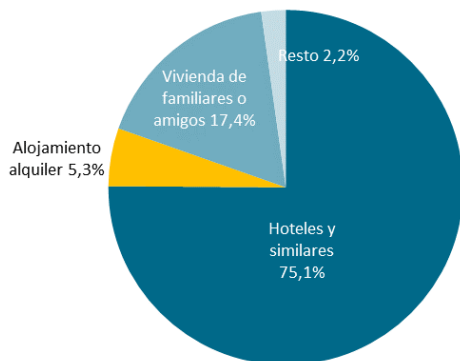
Junio 2021.



Fuente: Frontur. INE

Los **motivos principales del viaje** fueron el ocio y las vacaciones. Con 83.735 turistas y un peso sobre el total de las llegadas del 60,2% supera a la llegada de turistas por motivos profesionales (15,6% del total y 21.627 turistas).

Número de turistas internacionales con destino principal Comunidad de Madrid, según tipo de alojamiento. Junio 2021.



Fuente: Frontur. INE

En cuanto al tipo de **alojamiento utilizado**, los turistas que optaron por el alojamiento de mercado, el 81,1% del total, presentaron en junio de 2021 un crecimiento interanual del 612,5%.

Dentro de esta modalidad, el alojamiento hotelero (104.435 turistas) fue el más frecuentado (75,1% de los turistas totales), aumentándose un 591,6% respecto al mismo mes de 2020. Por su parte, el alojamiento de no mercado presentó un crecimiento del 498,1%. Dentro de este tipo de alojamiento, la vivienda de familiares o amigos (24.175 turistas) siguió ocupando el primer lugar con un incremento interanual del 503,7%.

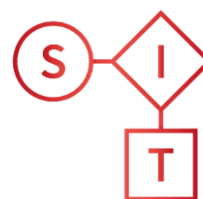
Los turistas que realizaron su viaje contratando un **paquete turístico** en el mes de junio de 2021 (3,1% del total) crecieron un 4,7% y los que viajaron de forma independiente también aumentaron (+738,1% de variación interanual y 134.717 turistas).

junio

2021

Frontur

Encuesta de
Movimientos
Turísticos en
Frontera



Sistema de
Inteligencia
Turística
COMUNIDAD DE
MADRID



Comunidad
de Madrid

Número de turistas internacionales con destino principal Comunidad de Madrid, según vía de acceso.

	Junio 2021			Acumulado 2021		
	Valor Absoluto	Variación Anual	%/Total	Valor Absoluto	Variación Anual	%/Total
Total	139.058	587,7%	100,0%	437.676	-68,7%	100,0%
Carretera	8.295	-33,4%	6,0%	33.822	-55,9%	7,7%
Aeropuerto	128.829	1641,1%	92,6%	392.932	-70,0%	89,8%
Tren	1.934	425,6%	1,4%	10.922	-31,6%	2,5%

Fuente: Frontur. INE. En cursiva, datos con tamaño muestral insuficiente (menos de 100 registros).

Número de turistas internacionales con destino principal Comunidad de Madrid, según motivo principal del viaje.

	Junio 2021			Acumulado 2021		
	Valor Absoluto	Variación Anual	%/Total	Valor Absoluto	Variación Anual	%/Total
Total	139.058	587,7%	100,0%	437.676	-68,7%	100,0%
Ocio, Recreo y Vacaciones	83.735	479,2%	60,2%	218.270	-79,9%	49,9%
Negocios y otros motivos profesionales	21.627	1212,6%	15,6%	123.358	-37,5%	28,2%
Estudios	4.504	818,9%	3,2%	9.262	-73,1%	2,1%
Personal (salud, familia)	21.470	537,7%	15,4%	64.459	-10,6%	14,7%
Otros motivos	7.722	2875,2%	5,6%	22.327	94,9%	5,1%

Fuente: Frontur. INE. En cursiva, datos con tamaño muestral insuficiente (menos de 100 registros).

Número de turistas internacionales con destino principal Comunidad de Madrid, según alojamiento principal.

	Junio 2021			Acumulado 2021		
	Valor Absoluto	Variación Anual	%/Total	Valor Absoluto	Variación Anual	%/Total
Total	139.058	587,7%	100%	437.676	-68,7%	100,0%
Hoteles y similares	104.435	591,6%	75,1%	373.891	-57,8%	85,4%
Alojamiento alquiler	7.355	915,7%	5,3%	11.721	-93,4%	2,7%
Camping	648		0,5%	682	-69,9%	0,2%
Casa rural				82	-48,0%	0,0%
Otro alojamiento de mercado	365	17849,7%	0,3%	596	-98,7%	0,1%
Vivienda en propiedad	1.483	414,0%	1,1%	3.984	-93,7%	0,9%
Vivienda de familiares o amigos (gratis)	24.175	503,7%	17,4%	45.894	-78,8%	10,5%
Otro alojamiento no de mercado	588	514,8%	0,4%	812	-84,5%	0,2%

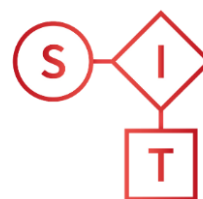
Fuente: Frontur. INE. En blanco, datos con tamaño muestral insuficiente (menos de 100 registros).

junio

2021

Frontur

Encuesta de Movimientos Turísticos en Frontera



Sistema de Inteligencia Turística
COMUNIDAD DE MADRID



Comunidad de Madrid

Número de turistas internacionales con destino principal Comunidad de Madrid, según forma de organización.

	Junio 2021			Acumulado 2021		
	Valor Absoluto	Variación Anual	%/Total	Valor Absoluto	Variación Anual	%/Total
Total	139.058	587,7%	100,0%	437.676	-68,7%	100,0%
Con paquete turístico	4.341	4,7%	3,1%	20.902	-86,4%	4,8%
Sin paquete turístico	134.717	738,1%	96,9%	416.774	-66,6%	95,2%

Fuente: Frontur. INE. En cursiva, datos con tamaño muestral insuficiente (menos de 100 registros).

Número de turistas internacionales con destino principal Comunidad de Madrid, según duración del viaje.

	Junio 2021			Acumulado 2021		
	Valor Absoluto	Variación Anual	%/Total	Valor Absoluto	Variación Anual	%/Total
Total	139.058	587,7%	100%	437.676	-68,7%	100,0%
1 noche	16.156	499,8%	11,6%	69.956	-34,5%	16,0%
De 2 a 3 noches	43.496	608,6%	31,3%	119.948	-74,2%	27,4%
De 4 a 7 noches	46.808	531,8%	33,7%	166.223	-67,6%	38,0%
De 8 a 15 noches	22.275	645,5%	16,0%	55.024	-73,3%	12,6%
Más de 15 noches	10.323	939,7%	7,4%	26.525	-75,7%	6,1%

Fuente: Frontur. INE.

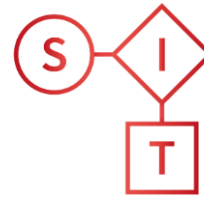
Número de turistas internacionales con destino principal Comunidad de Madrid, según país de residencia.

	Junio 2021			Acumulado 2021		
	Valor Absoluto	Variación Anual	%/Total	Valor Absoluto	Variación anual	%/Total
Total	139.058	587,7%	100%	437.676	-68,7%	100,0%
Alemania	6.873	325,8%	4,9%	18.782	-72,0%	4,3%
Bélgica	3.541	443,4%	2,5%	13.818	-66,8%	3,2%
Francia	24.398	310,7%	17,5%	89.622	-18,6%	20,5%
Irlanda	1.574	44428,8%	1,1%	7.779	-52,4%	1,8%
Italia	11.707	738,9%	8,4%	33.322	-71,0%	7,6%
Países Bajos	3.626	850,3%	2,6%	14.861	-52,1%	3,4%
Portugal	4.964	37,6%	3,6%	21.409	-66,5%	4,9%
Reino Unido	4.917	104,0%	3,5%	16.056	-83,5%	3,7%
Países Nórdicos	1.036	251,3%	0,7%	3.679	-75,3%	0,8%
Rusia	466		0,3%	7.363	-52,3%	1,7%
Suiza	3.230	3274,6%	2,3%	9.470	-63,8%	2,2%
Resto de Europa	12.709	1259,1%	9,1%	44.885	-73,5%	10,3%
EEUU	14.959	4948,3%	10,8%	29.732	-73,6%	6,8%
Resto de América	25.088	946,0%	18,0%	80.819	-74,2%	18,5%

junio
2021

Frontur

**Encuesta de
Movimientos
Turísticos en
Frontera**



Sistema de
Inteligencia
Turística
COMUNIDAD DE
MADRID



China						
Japón						
Resto del mundo	19.970	10143,8%	14,4%	46.079	-77,7%	10,5%

Fuente: Frontur. INE. En cursiva, datos con tamaño muestral insuficiente (menos de 100 registros).