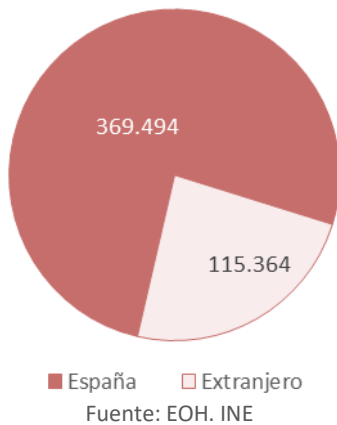


Los establecimientos hoteleros de la Comunidad de Madrid alojaron a 484.858 viajeros en el mes de junio de 2021, un 379,64% más que en el mismo mes de 2020.

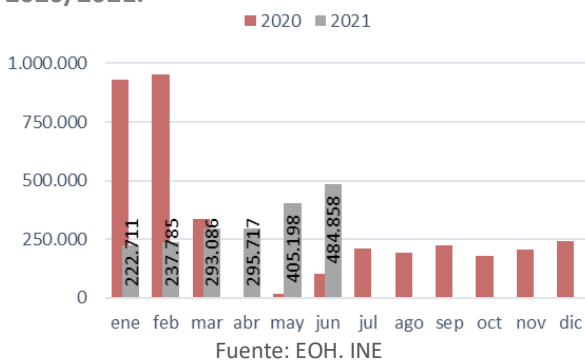
Viajeros alojados en establecimientos hoteleros en la Comunidad de Madrid, según residencia. Junio 2021.



Para analizar los datos del mes de junio de 2021, se deben tener en cuenta las limitaciones de desplazamiento para la llegada de turistas extranjeros procedentes de países con alta incidencia de contagios COVID y las limitaciones de horarios y espacios en los establecimientos turísticos. También se recuerda que finalizó la situación jurídica de Estado de Alarma para el conjunto del país el día 9 de mayo que permite, entre otras cuestiones, el desplazamiento por todo el territorio nacional.

También se tiene que considerar para el análisis de las variaciones interanuales que la vigencia del Real Decreto 463/2020 del 14 de marzo por el cual el Gobierno decretó el Estado de Alarma para todo el territorio nacional finalizó el 21 de junio de 2020. En ese momento, las competencias sanitarias volvieron a las comunidades autónomas y finalizaron las restricciones de movimientos entre regiones. La Comunidad de Madrid estableció sus propias medidas con órdenes de la Consejería de Sanidad como la publicada el 19 de junio (Orden 668/2020).

Viajeros alojados en hoteles de la Comunidad de Madrid, según meses. Enero-diciembre 2020/2021.

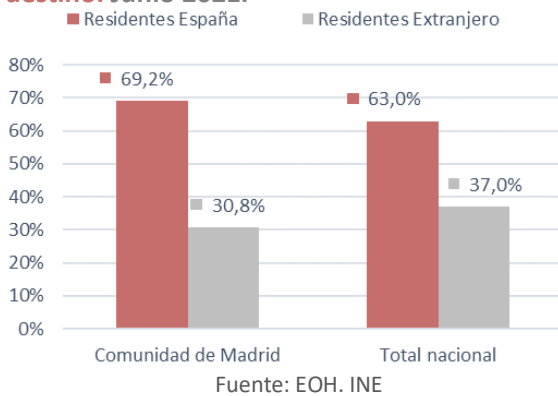


En el ámbito de la **Comunidad de Madrid**, un total de 484.858 viajeros se alojó en establecimientos hoteleros durante el mes de junio de 2021. Esta cifra representó el 8,65% del total nacional. Creció en cifras absolutas 383.770 viajeros y en tasa interanual un 379,64%.

En junio de 2019, los hoteles madrileños habían albergado a 1.172.410 viajeros.

Respecto al lugar de residencia de los viajeros, los residentes en España (369.494) acapararon el 76,21% del peso con un crecimiento interanual del 330,08%.

Distribución de pernoctaciones según procedencia (España-extranjero) y lugar de destino. Junio 2021.



Los viajeros internacionales (115.364) aumentaron un 660,22%.

Desde enero, se han alojado en la región 1.939.355 viajeros con una caída en tasa interanual acumulada del 16,97% y en cifras absolutas de 396.441 visitantes.

En cuanto a las **pernoctaciones**, los establecimientos hoteleros de la Comunidad de Madrid concentraron 933.171 pernoctaciones, creciendo un 273,59% en comparación con las cifras registradas en el mes de junio de año 2020; en junio de 2019, los hoteles de la región registraron 2.325.474 pernoctaciones.

Los viajeros residentes en el extranjero alojados en establecimientos hoteleros de la Comunidad de Madrid generaron un total de 287.848 pernoctaciones en junio, con un ascenso interanual del 211,59%. Por otra parte, las pernoctaciones de los residentes en España (645.323) aumentaron un 309,97%.

En España, el número de viajeros alojados en establecimientos hoteleros durante el mes de junio 2021 alcanzó los 5.604.215 viajeros, lo que supuso un crecimiento interanual del 493,09%. En junio de 2019, los hoteles españoles habían acogido a 11.371.775 viajeros.

Los 1.455.532 viajeros no residentes con destino a España representaron el 25,97% del total y registraron un aumento en relación a junio de 2020 del 1.107,61%.

Por otro lado, los viajeros residentes en España alojados en establecimientos hoteleros del país se incrementaron respecto a junio de 2020 un 403,24% (4.148.683 viajeros).

Número de viajeros, según CCAA de destino. Junio 2021.

	Dato Absoluto	Porcentaje
Total	5.604.215	100,00%
Andalucía	1.191.936	21,27%
Cataluña	992.846	17,72%
C. Valenciana	608.280	10,85%
Islas Baleares	543.717	9,70%
C. de Madrid	484.858	8,65%

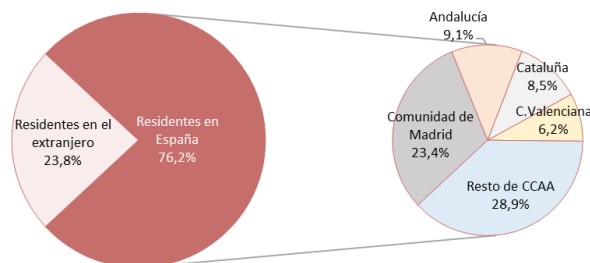
Fuente: EOH. INE

Número de pernoctaciones, según CCAA destino. Junio 2021.

	Dato Absoluto	Porcentaje
Total	14.110.485	100,00%
Andalucía	2.901.952	20,57%
Islas Baleares	2.431.467	17,23%
Cataluña	2.156.308	15,28%
C. Valenciana	1.539.703	10,91%
Canarias	1.454.448	10,31%
C. de Madrid	933.171	6,61%

Fuente: EOH. INE

Residencia de los viajeros alojados en establecimientos hoteleros de la Comunidad de Madrid. Junio 2021.



Fuente: EOH. INE

En relación con el resto de CCAA, en junio de 2021, la Comunidad de Madrid se situó en **quinta posición en número de viajeros**, con una cuota de mercado del 8,65% respecto del total nacional, y en **sexta posición en número de pernoctaciones**, con un porcentaje sobre el total del 6,61%.

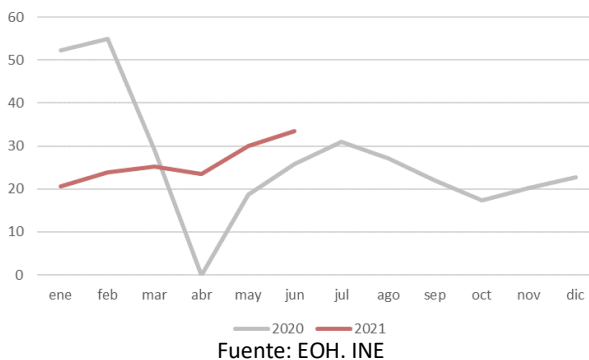
La estancia media se situó en la Comunidad de Madrid en 1,92 noches por viajero con un decremento del 22,11% respecto a junio de 2020. A nivel nacional, la estancia media alcanzó las 2,52 noches por viajero, lo que supuso un crecimiento del 27,22%.

Mercados Emisores internacionales. En junio de 2021, Francia el principal país de residencia de los viajeros extranjeros alojados en hoteles en la Comunidad de Madrid (15.349), con un peso del 13,31% sobre el total de los no residentes.

Tras el país vecino, si se exceptúa el conjunto de países Resto de América (sin EEUU), se situó Estados Unidos con 10.551 viajeros.

Mercados Emisores nacionales. La propia Comunidad de Madrid fue en junio de 2021 la principal autonomía de residencia de los viajeros nacionales alojados en hoteles de la región (113.638), con un peso del 23,44% sobre el total de viajeros (residentes en España y no residentes). La segunda posición fue ocupada por Andalucía con 44.356 viajeros y una ratio sobre el total de viajeros (residentes y no residentes) del 9,15%.

Grado de ocupación de los establecimientos hoteleros de la Comunidad de Madrid, según meses. Enero-diciembre 2020/2021.



Puntos Turísticos. La ciudad de Madrid fue el punto turístico de España con más viajeros (339.746) y pernoctaciones (685.890) a distancia de Barcelona (222.503 viajeros y 532.295 pernoctaciones) y Palma de Mallorca (121.084 viajeros y 490.705 pernoctaciones).

El grado de ocupación por plazas hoteleras disponibles creció un 30,06% en la Comunidad de Madrid, ocupándose el 33,49% de las plazas, mientras que en el conjunto nacional el grado de ocupación también aumentó (+99,72%) con una ocupación del 37,49% de las plazas disponibles.

Se estima que en la Comunidad de Madrid estuvieron abiertos durante este mes de junio 903 **establecimientos hoteleros** (+86,57% respecto al mismo mes de 2020), 47.000 **habitaciones** (+180,10%) y 92.514 **plazas** totales (+186,25%). En junio de 2020, en la región estaban operativos 484 hoteles, 16.780 habitaciones y 32.319 plazas. Así mismo, estuvieron empleadas 8.211 personas (+279,79% respecto a junio de 2020 y 6.049 **trabajadores** más).

En junio de 2019 estuvieron activos 1.197 hoteles, 59.077 habitaciones y 114.960 plazas.

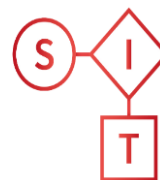
El **ADR** en los hoteles madrileños fue de 70,01 euros y el **RevPAR** superó los 30,1 euros (30,17) en junio del año 2021.

junio 2021

EOH. Encuesta de Ocupación Hotelera

EOH

Encuesta de Ocupación Hotelera



Sistema de
Inteligencia
Turística
COMUNIDAD DE
MADRID



ANEXO TABLAS EOH

Comparativa del número de viajeros en los establecimientos hoteleros de la Comunidad de Madrid en los meses de junio entre los años **1999 y 2021**.

Comunidad de Madrid			
Meses	Total	Diferencia respecto a junio 2021	% variación total respecto a junio 2021
Junio 1999	496.720	-11.862	-2,39
Junio 2000	524.392	-39.534	-7,54
Junio 2001	501.602	-16.744	-3,34
Junio 2002	504.427	-19.569	-3,88
Junio 2003	506.892	-22.034	-4,35
Junio 2004	575.312	-90.454	-15,72
Junio 2005	650.335	-165.477	-25,44
Junio 2006	780.699	-295.841	-37,89
Junio 2007	862.544	-377.686	-43,79
Junio 2008	830.041	-345.183	-41,59
Junio 2009	742.296	-257.438	-34,68
Junio 2010	858.836	-373.978	-43,54
Junio 2011	935.141	-450.283	-48,15
Junio 2012	900.526	-415.668	-46,16
Junio 2013	855.688	-370.830	-43,34
Junio 2014	922.355	-437.497	-47,43
Junio 2015	986.829	-501.971	-50,87
Junio 2016	1.037.175	-552.317	-53,25
Junio 2017	1.072.991	-588.133	-54,81
Junio 2018	1.128.276	-643.418	-57,03
Junio 2019	1.172.410	-687.552	-58,64
Junio 2020	101.088	383.770	379,64
Junio 2021	484.858		

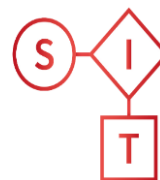
Fuente: EOH. INE.

junio 2021

EOH. Encuesta de Ocupación Hotelera

EOH

Encuesta de Ocupación Hotelera



Sistema de
Inteligencia
Turística

COMUNIDAD DE
MADRID



Comunidad
de Madrid

Viajeros, pernoctaciones, estancia media y grado de ocupación en los establecimientos hoteleros de la Comunidad de Madrid. Junio de 2021.

	Comunidad de Madrid			España
	Absoluto	Diferencia interanual	% variación interanual	% variación interanual
Número de Viajeros	484.858	383.770	379,64	493,09
Residentes en España	369.494	283.581	330,08	403,24
Residentes en el extranjero	115.364	100.189	660,22	1.107,61
Número de pernoctaciones	933.171	683.383	273,59	654,55
Residentes en España	645.323	487.915	309,97	473,82
Residentes en el extranjero	287.848	195.468	211,59	1.524,62
Estancia Media	1,92	-0,55	-22,11	27,22
Grado de ocupación				
Por plazas hoteleras disponibles	33,49	7,74	30,06	99,72
Por plazas en fin de semana	45,43	18,36	67,82	132,52
Por habitaciones	42,83	10,56	32,72	77,57

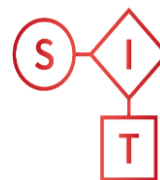
Fuente: EOH. INE.

junio 2021

EOH. Encuesta de Ocupación Hotelera

EOH

Encuesta de Ocupación Hotelera



Sistema de
Inteligencia
Turística

COMUNIDAD DE
MADRID



Comunidad
de Madrid

Viajeros alojados en establecimientos hoteleros de la Comunidad de Madrid, según principal país de residencia. Junio de 2021.

Comunidad de Madrid					
País de Residencia	N.º de viajeros	Diferencia interanual	% variación interanual	%/Total Viajeros internacionales	%/Total Viajeros (residentes e internacionales)
Alemania	6.495			5,63	1,34
Austria	1.024			0,89	0,21
Bélgica	2.631			2,28	0,54
Dinamarca	559			0,48	0,12
Finlandia	445			0,39	0,09
Francia	15.349			13,31	3,17
Grecia	436			0,38	0,09
Irlanda	750			0,65	0,15
Italia	9.608			8,33	1,98
Luxemburgo	153			0,13	0,03
Países Bajos	3.384			2,93	0,70
Polonia	1.766			1,53	0,36
Portugal	8.323			7,21	1,72
República Checa	645			0,56	0,13
Suecia	736			0,64	0,15
<i>Resto de UE</i>	7.014			6,08	1,45
Noruega	286			0,25	0,06
Reino Unido	4.022			3,49	0,83
Rusia	893			0,7	0,18
Suiza	1.850			1,60	0,38
<i>Resto de Europa</i>	3.926			3,40	0,81
Japón	409			0,35	0,08
Estados Unidos	10.551			9,15	2,18
<i>Resto de América</i>	20.679			17,93	4,26
<i>Países africanos</i>	4.934			4,28	1,02
China	1.785			1,55	0,37
<i>Resto del mundo</i>	6.708			5,81	1,38

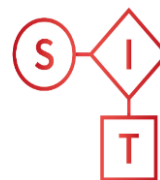
Fuente: EOH. INE. * El INE no proporciona datos desglosados por país de residencia de los viajeros para los meses de mayo y junio de 2020.

junio 2021

EOH. Encuesta de Ocupación Hotelera

EOH

Encuesta de Ocupación Hotelera



Sistema de
Inteligencia
Turística

COMUNIDAD DE
MADRID



Viajeros alojados en establecimientos hoteleros de la Comunidad de Madrid, según CCAA principal de residencia. Junio de 2021.

Comunidad de Madrid					
CCAA de residencia	N.º de viajeros	Diferencia interanual	% variación interanual	%/Total Viajeros nacionales	%/Total Viajeros (residentes y no residentes)
Andalucía	44.356			12,00	9,15
Aragón	10.060			2,72	2,07
Principado de Asturias	10.159			2,75	2,10
Islas Baleares	5.013			1,36	1,03
Canarias	7.370			1,99	1,52
Cantabria	5.481			1,48	1,13
Castilla y León	21.115			5,71	4,35
Castilla - La Mancha	15.375			4,16	3,17
Cataluña	41.274			11,17	8,51
Comunidad Valenciana	30.021			8,12	6,19
Extremadura	9.370			2,54	1,93
Galicia	17.087			4,62	3,52
Comunidad de Madrid	113.638			30,76	23,44
Región de Murcia	9.050			2,45	1,87
Comunidad Foral de Navarra	6.339			1,72	1,31
País Vasco	19.087			5,17	3,94
La Rioja	3.421			0,93	0,71
Ceuta	838			0,23	0,17
Melilla	441			0,12	0,09

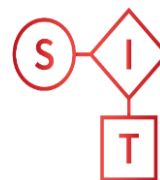
Fuente: EOH. INE. * El INE no proporciona datos desglosados por CCAA de residencia de los viajeros para los meses de mayo y junio de 2020.

junio 2021

EOH. Encuesta de Ocupación Hotelera

EOH

Encuesta de Ocupación Hotelera



Sistema de
Inteligencia
Turística
COMUNIDAD DE
MADRID



Viajeros, pernoctaciones, estancia media y grado de ocupación en los establecimientos hoteleros de la Comunidad de Madrid. Enero-junio 2021.

	Comunidad de Madrid			España
	Absoluto	Diferencia interanual	% variación interanual	% variación interanual
Número de Viajeros	1.939.355	-396.441	-16,97	-5,45
Residentes en España	1.522.634	131.266	9,43	28,77
Residentes en el extranjero	416.721	-527.707	-55,88	-50,34
Número de pernoctaciones	3.744.339	-1.075.168	-22,31	-23,60
Residentes en España	2.664.463	265.870	11,08	26,69
Residentes en el extranjero	1.079.876	-1.341.038	-55,39	-56,88
Estancia Media	1,93	-0,13	-6,43	-19,20
Grado de ocupación				
Por plazas hoteleras disponibles				
Por plazas en fin de semana				
Por habitaciones				

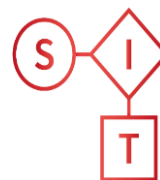
Fuente: EOH. INE.

junio 2021

EOH. Encuesta de Ocupación Hotelera

EOH

Encuesta de Ocupación Hotelera



Sistema de
Inteligencia
Turística

COMUNIDAD DE
MADRID



Comunidad
de Madrid

Viajeros alojados en establecimientos hoteleros de la Comunidad de Madrid, según principal país de residencia. Enero-junio 2021.

Comunidad de Madrid					
País de Residencia	N.º de viajeros	Diferencia interanual	% variación interanual	%/Total Viajeros internacionales	%/Total Viajeros (residentes e internacionales)
Alemania	22.595			5,42	1,17
Austria	2.678			0,64	0,14
Bélgica	7.802			1,87	0,40
Dinamarca	1.631			0,39	0,08
Finlandia	987			0,24	0,05
Francia	64.645			15,51	3,33
Grecia	1.328			0,32	0,07
Irlanda	2.823			0,68	0,15
Italia	38.755			9,30	2,00
Luxemburgo	678			0,16	0,03
Países Bajos	11.171			2,68	0,58
Polonia	5.914			1,42	0,30
Portugal	26.288			6,31	1,36
República Checa	1.629			0,39	0,08
Suecia	2.981			0,72	0,15
<i>Resto de UE</i>	25.608			6,15	1,32
Noruega	1.081			0,26	0,06
Reino Unido	12.999			3,12	0,67
Rusia	4.086			0,98	0,21
Suiza	6.712			1,61	0,35
<i>Resto de Europa</i>	15.736			3,78	0,81
Japón	1.112			0,27	0,06
Estados Unidos	21.850			5,24	1,13
<i>Resto de América</i>	76.128			18,27	3,93
<i>Países africanos</i>	26.458			6,35	1,36
China	7.641			1,83	0,39
<i>Resto del mundo</i>	25.398			6,09	1,31

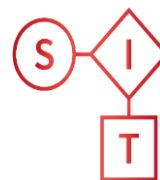
Fuente: EOH. INE. * El INE no proporciona datos desglosados por país de residencia de los viajeros para los meses de mayo y junio de 2020.

junio 2021

EOH. Encuesta de Ocupación Hotelera

EOH

Encuesta de Ocupación Hotelera



Sistema de
Inteligencia
Turística

COMUNIDAD DE
MADRID



Comunidad
de Madrid

Viajeros alojados en establecimientos hoteleros de la Comunidad de Madrid, según CCAA principal de residencia. Enero-junio 2021.

Comunidad de Madrid					
CCAA de residencia	N.º de viajeros	Diferencia interanual	% variación interanual	%/Total Viajeros nacionales	%/Total Viajeros (residentes y no residentes)
Andalucía	154.470			10,14	7,97
Aragón	29.442			1,93	1,52
Principado de Asturias	32.135			2,11	1,66
Islas Baleares	20.583			1,35	1,06
Canarias	26.454			1,74	1,36
Cantabria	18.035			1,18	0,93
Castilla y León	72.884			4,79	3,76
Castilla - La Mancha	57.074			3,75	2,94
Cataluña	146.290			9,61	7,54
Comunidad Valenciana	101.051			6,64	5,21
Extremadura	32.575			2,14	1,68
Galicia	63.716			4,18	3,29
Comunidad de Madrid	643.937			42,29	33,20
Región de Murcia	30.495			2,00	1,57
Comunidad Foral de Navarra	18.033			1,18	0,93
País Vasco	59.432			3,90	3,06
La Rioja	11.094			0,73	0,57
Ceuta	2.965			0,19	0,15
Melilla	1.969			0,13	0,10

Fuente: EOH. INE. * El INE no proporciona datos desglosados por CCAA de residencia de los viajeros para los meses de mayo y junio de 2020.