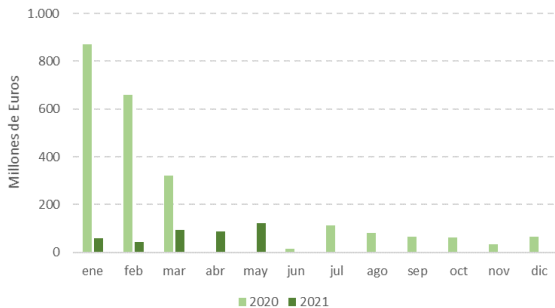
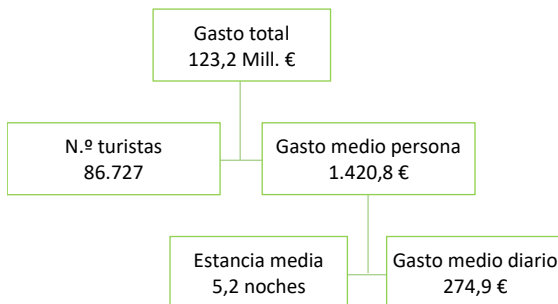


Gasto total de los turistas internacionales con destino principal la Comunidad de Madrid. Enero-diciembre 2020/2021.



Fuente: Egatur. INE

Gasto, turistas y estancia de los turistas internacionales con destino principal la Comunidad de Madrid. Mayo 2021.



Fuente: Egatur. INE

La declaración del Estado de Alarma para todo el territorio nacional por parte del Gobierno de España el 14 de marzo de 2020 supuso la supresión de los viajes internacionales por motivos turísticos durante el mes de mayo de 2020. Por esta razón, no es posible calcular tasas de variación interanuales para los datos relativos a esta encuesta ya que el gasto turístico de los viajeros internacionales fue cero.

Durante mayo de 2021 el **gasto total de los turistas internacionales con destino principal la Comunidad de Madrid** ascendió a 123,2 millones de euros, representando **el 8,9% del total nacional**.

En mayo de 2019, el gasto turístico de los turistas internacionales fue de 988,6 millones de euros.

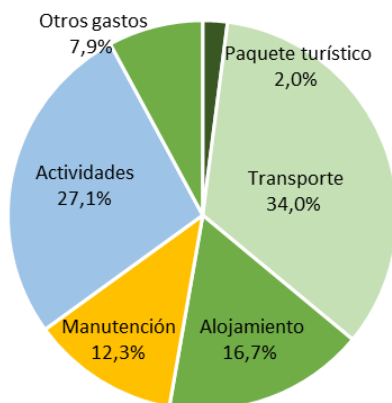
La Comunidad de Madrid se situó en el sexto lugar en el **ranking de las Comunidades Autónomas** de destino principal en gasto total por detrás de Islas Baleares (394,2 millones y el 28,3% del total), Canarias (223,6 millones y el 16,1% del total), Cataluña (211,3 millones y el 15,2% del total), Andalucía (162,2 millones y el 11,7% del total) y la Comunidad Valenciana (153,2 millones y el 11,0% del total).

Se deben tener en cuenta las distintas órdenes ministeriales en vigor que regulan las limitaciones de acceso a España, así como las restricciones de movilidad en distintas zonas básicas de salud de la región durante el mes de mayo.

El gasto turístico de los viajeros internacionales en el conjunto de España alcanzó los 1.391,7 millones de euros.

En el periodo **enero-mayo** de 2021, los turistas no residentes han gastado en la Comunidad de Madrid 403,7 millones de euros (1.448,7 millones menos) con una caída del 78,2%. En el total nacional, se registraron 3.349,2 millones de euros de gasto y una reducción interanual acumulada del 71,5% (8.381,2 millones menos).

Distribución del gasto total de los turistas con destino a la Comunidad de Madrid por concepto de gasto. Mayo 2021.



Fuente: Egatur. INE

El **gasto medio por turista** supuso en la Comunidad de Madrid 1.420,8 euros frente a los 1.020,6 del conjunto de España.

En mayo de 2021, el **gasto medio diario** autonómico fue de 274,9 euros, mientras que en el conjunto de España se situó en 140,6 euros.

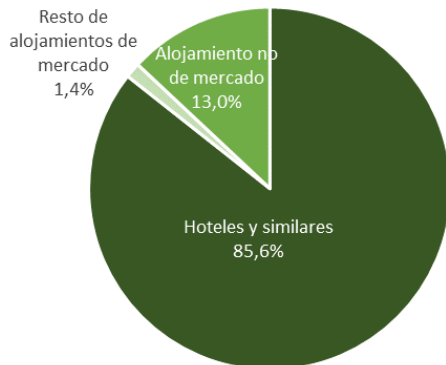
La Comunidad de Madrid presentó en el mes de mayo de 2021 el gasto medio por persona y el gasto medio diario más elevado de España.

La **duración media del viaje** a la Comunidad de Madrid de los turistas internacionales fue de 5,2 noches mientras que en el conjunto de España fue de 7,3 noches.

Por **conceptos de gasto**, el transporte internacional (41,9 millones de euros y el 34,0% del gasto total) y las actividades (33,4 millones y el 27,1% del gasto total) representaron el mayor gasto de los turistas internacionales en la región durante mayo de 2021. El gasto en alojamiento supuso el 16,7% del total (20,6 millones) mientras que el gasto en manutención fue de 15,1 millones y representó el 12,3% del total. El gasto en paquete turístico alcanzó los 2,5 millones.

Los turistas residentes en **Francia** generaron el 12,8% del gasto total (16,0 millones) en mayo de 2021. Estados Unidos (9,0 millones) fue el siguiente mercado en gasto turístico en la región. Hay que destacar que los conjuntos de países *Resto de América (países del continente americano sin EEUU)* y *Resto del Mundo* fueron los que más aportaron económicamente al turismo regional con 35,3 y 31,9 millones, respectivamente.

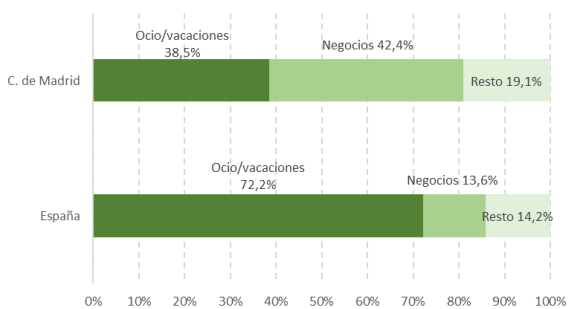
Distribución del gasto total de los turistas con destino a la Comunidad de Madrid por tipo de alojamiento. Mayo 2021.



Fuente: Egatur. INE

Los turistas que pernoctaron en **alojamientos hoteleros** generaron el 85,6% (105,5 millones) del gasto total registrado en la Comunidad de Madrid durante el mes de mayo de 2021. Por su parte, los turistas que optaron por los **alojamientos de no mercado** (viviendas alquiladas, propias, etc.) realizaron el 13,0% del gasto total (16,0 millones).

Distribución del gasto total de los turistas con destino a la Comunidad de Madrid por motivo del viaje. Mayo 2021.



Fuente: Egatur. INE

El 42,4% (52,2 millones) del gasto realizado correspondió a turistas que visitaron la Comunidad de Madrid por **motivos profesionales y de negocios**.

Gasto de los Turistas internacionales con destino a la Comunidad de Madrid. Mayo 2021.

	Gasto total		Gasto medio persona		Gasto medio diario		Estancia media	
	Millones de euros	% Variación anual	Euros	% Variación anual	Euros	% variación anual	Noches	% variación anual
Total C. Madrid	123,2		1.420,8		274,9		5,2	
<i>País de residencia</i>								
Alemania	4,8		1.041,0		203,4		5,1	
Francia	16,0		853,1		175,3		4,9	
Italia	1,7		707,2		133,9		5,3	
Portugal	4,4		393,3		149,0		2,6	
Reino Unido	2,9		1.009,6		125,0		8,1	
Japón
EEUU	9,0		1.536,9		444,1		3,5	
China
Países Bajos	2,0		1.351,0		243,9		5,5	
Suiza	0,3		1.004,7		252,9		4,0	
Países nórdicos	0,5		1.845,4		160,5		11,5	
Bélgica	1,2		1.215,9		307,7		4,0	
Irlanda	0,0		2.037,4		145,5		14,0	
Rusia	3,8		1.815,3		364,4		5,0	
Resto de Europa	9,2		1.184,4		302,0		3,9	
Resto de América	35,3		1.911,6		391,5		4,9	
Resto del mundo	31,9		3.360,1		320,5		10,5	
<i>Tipo de alojamiento</i>								
Hoteles y similares	105,5		1.454,6		372,3		3,9	
Resto alojamiento de mercado	1,7		1.757,8		157,7		11,1	
Alojamiento no de mercado	16,0		1.211,4		104,0		11,6	
<i>Motivo del viaje</i>								
Ocio y vacaciones	47,4		1.275,9		278,9		4,6	
Negocios	52,2		1.549,6		350,5		4,4	
Resto	23,5		1.486,8		182,4		8,2	
<i>Forma de organización</i>								
Paquete turístico	4,0		1.072,3		364,3		2,9	
Sin paquete turístico	119,2		1.436,5		272,6		5,3	

Fuente: Egatur. INE. En cursiva, datos con tamaño muestral insuficiente (menos de 100 registros).

mayo 2021

Egatur

Encuesta de Gasto
Turístico



Gasto de los Turistas internacionales con destino a la Comunidad de Madrid por concepto de gasto. Mayo 2021.

	Gasto total		
	Millones de euros	% Variación anual	Peso
Total C. Madrid	123,22		100,0%
<i>Concepto de gasto</i>			
Paquete turístico	2,52		2,0%
Transporte internacional	41,86		34,0%
Alojamiento	20,62		16,7%
Manutención	15,12		12,3%
Actividades	33,39		27,1%
Otros gastos	9,71		7,9%

Fuente: Egatur. INE.

Gasto de los Turistas internacionales con destino a la Comunidad de Madrid. Acumulado 2021.

	Gasto total		Gasto medio persona		Gasto medio diario		Estancia media	
	Millones de euros	% Variación anual	Euros	% Variación anual	Euros	% variación anual	Noches	% variación anual
Total C. Madrid	403,7	-78,2	1.351,9	0,7	239,9	1,6	5,6	-0,9
<i>País de residencia</i>								
Alemania	12,6	-74,8	1.060,2	38,8	167,0	23,3	6,3	12,6
Francia	57,2	-24,4	876,4	20,9	160,4	21,5	5,5	-0,5
Italia	19,6	-77,1	908,0	19,9	168,9	21,2	5,4	-1,1
Portugal	10,1	-67,4	472,0	11,8	149,8	71,7	3,2	-34,9
Reino Unido	11,4	-84,8	1.027,7	29,7	95,9	-37,7	10,7	108,1
Japón
EEUU	23,8	-86,4	1.802,6	-3,4	293	11,6	6,2	-13,4
China
Países Bajos	5,5	-82,8	1.282,7	31,8	198,8	-18,2	6,5	61,1
Suiza	4,0	-86,1	960,0	19,9	113,7	-24,0	8,4	57,7
Países nórdicos	3,9	-77,2	1.488,2	25,5	164,7	-19,1	9,0	55,2
Bélgica	2,6	-90,6	1.161,5	32,3	188,3	-20,3	6,2	66,0
Irlanda	3,9	-74,6	1.875,5	117,1	142,6	-3,0	13,2	123,9
Rusia	14,9	-22,6	1.726,6	26,1	358,7	9,2	4,8	15,4
Resto de Europa	40,1	-70,7	1.160,8	14,7	231,5	3,7	5,0	10,6
Resto de América	112,9	-83,4	1.786,8	-3,7	356,5	16,0	5,0	-17,0
Resto del mundo	81,1	-79,9	2.510,5	16,4	391,8	22,8	6,4	-5,2
<i>Tipo de alojamiento</i>								
Hoteles y similares	332,1	-72,0	1.366,7	-0,8	348,6	-15,5	3,9	17,4
Resto alojamiento de mercado	10,2	-91,8	1.718,5	33,6	109,9	-28,4	15,6	86,6
Alojamiento no de mercado	61,3	-88,6	1.235,7	-3,6	96,4	-25,9	12,8	30,2
<i>Motivo del viaje</i>								
Ocio y vacaciones	180,8	-86,9	1.373,1	-5,1	295,6	7,0	4,6	-11,3
Negocios	131,2	-39,5	1.236,1	19,1	297,0	-3,3	4,2	23,1
Resto	91,7	-64,1	1.508,1	28,1	145,8	22,1	10,3	4,9

mayo 2021

Egatur

Encuesta de Gasto Turístico



<i>Forma de organización</i>								
Paquete turístico	20,4	-88,0	1.350,2	-14,0	313,0	11,6	4,3	-23,0
Sin paquete turístico	383,3	-77,2	1.352,0	2,2	237,0	2,0	5,7	0,3

Fuente: Egatur. INE. En cursiva, datos con tamaño muestral insuficiente (menos de 100 registros).

Gasto de los Turistas internacionales con destino a la Comunidad de Madrid por concepto de gasto. Acumulado 2021.

	Gasto total		
	Millones de euros	% Variación anual	Peso
Total C. Madrid	403,71	-78,2	100,0%
<i>Concepto de gasto</i>			
Paquete turístico	10,94	-87,6	2,7%
Transporte internacional	149,42	-79,0	37,0%
Alojamiento	58,83	-69,8	14,6%
Manutención	45,48	-78,3	11,3%
Actividades	107,71	-79,5	26,7%
Otros gastos	31,33	-74,1	7,8%

Fuente: Egatur. INE.