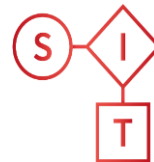


# Mayo 2021

EOAT. Encuestas de Ocupación en Alojamientos Turísticos

# EOAP

## Encuesta de Ocupación en Apartamentos



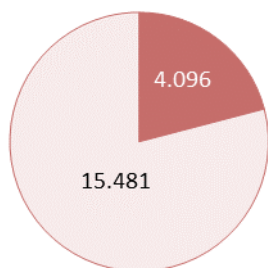
Sistema de Inteligencia Turística



Comunidad de Madrid

**La Comunidad de Madrid alojó 19.577 viajeros en apartamentos turísticos reglados en el mes de mayo de 2021, un 644,1% más que en el mismo mes de 2020.**

**Viajeros alojados en apartamentos turísticos en la Comunidad de Madrid, según residencia. Mayo 2021.**



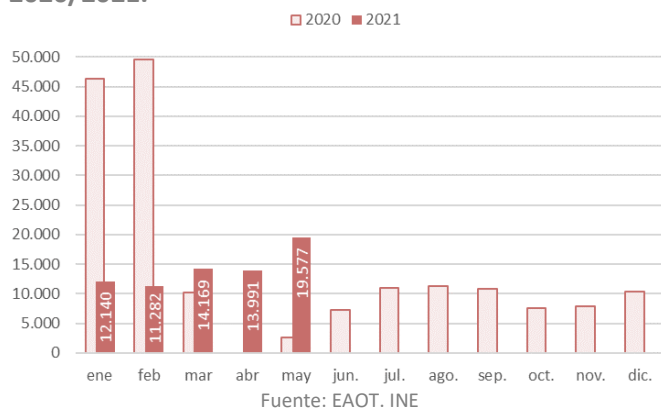
■ Extranjero □ Nacional

Fuente: EAOT. INE

Los establecimientos extrahoteleros permanecieron cerrados hasta el día 25 de mayo de 2020 para la realización de cualquier actividad turística a consecuencia de la declaración del Estado de Alarma para todo el territorio nacional el 14 de marzo de 2020 por parte del Gobierno de España. Ese día, la Comunidad de Madrid entró en la fase 1 de la *desescalada* que permitió la apertura de los alojamientos turísticos para ciudadanos de la región únicamente.

Se deben tener en cuenta las restricciones de movilidad en el territorio madrileño en distintas zonas básicas de salud a lo largo del mes, las limitaciones de desplazamiento para la llegada de turistas extranjeros procedentes de países con alta incidencia de contagios COVID así como las limitaciones de horarios y espacios en los establecimientos turísticos. Así mismo, finalizó la situación jurídica del segundo Estado de Alarma para el conjunto del país el día 9 de mayo que permite, entre otras cuestiones, el desplazamiento por todo el territorio nacional desde entonces.

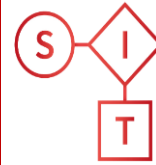
**Viajeros alojados en apartamentos turísticos de la Comunidad de Madrid, según meses. Enero-diciembre 2020/2021.**



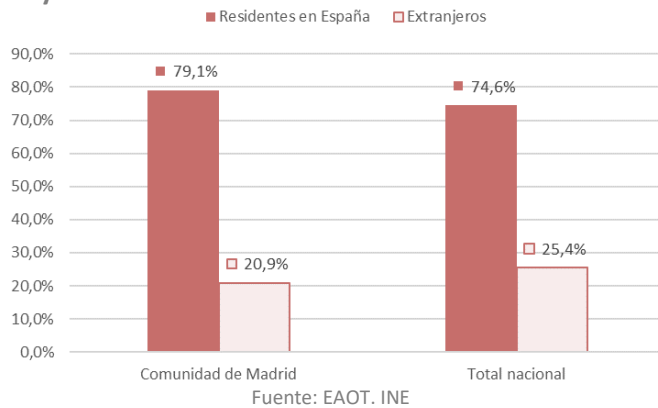
Fuente: EAOT. INE

**La Comunidad de Madrid**, en mayo de 2021, alojó a 19.577 viajeros en apartamentos turísticos, **el 5,7% del total nacional**, situándose en sexta posición en el ranking de comunidades autónomas tras Andalucía, Canarias, la Comunidad Valenciana, Cataluña e Islas Baleares.

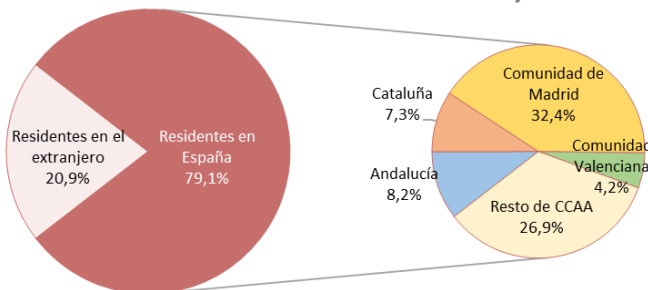
Los viajeros residentes en el extranjero representaron el 20,9% del total (4.096) mientras que los residentes en España supusieron el 79,1% (15.481).



### Viajeros alojados en apartamentos turísticos de la Comunidad de Madrid, según país de residencia. Mayo 2021.



### Residencia de los viajeros alojados en apartamentos turísticos de la Comunidad de Madrid. Mayo 2021.



Desde enero, se han alojado en la región 71.159 viajeros con una caída en tasa interanual acumulada del 34,6% y en cifras absolutas de 37.686 visitantes.

Durante el mes de mayo de 2021, la cifra de **pernoctaciones** realizadas por los viajeros alojados en apartamentos turísticos de la Comunidad de Madrid fue de 103.919, lo que supuso un aumento del 447,6% en relación al mes de mayo del año 2020; el 31,4% de las cuales fueron generadas por viajeros extranjeros (32.652)

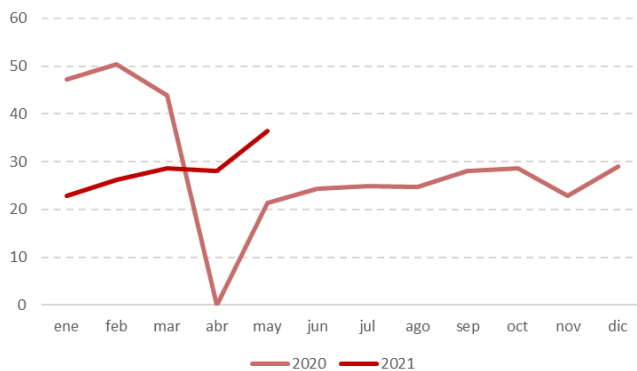
El **lugar de residencia** principal de los viajeros residentes alojados en apartamentos turísticos fue la propia Comunidad de Madrid, origen del 32,4% de los viajeros totales (residentes y no residentes). Le siguió Andalucía, con el 8,2% del peso.

Los apartamentos turísticos de **Madrid capital** albergaron a 16.600 viajeros que realizaron 93.098 pernoctaciones.

**En España**, el número de viajeros alojados en apartamentos turísticos (345.765) en mayo de 2021 aumentó un 2.180,5% respecto al quinto mes del año anterior. En relación al lugar de residencia, el 25,4% fueron viajeros no residentes en el país (87.869).

**La estancia media** se situó en la Comunidad de Madrid en 5,3 noches por viajero y en el conjunto nacional alcanzó las 4,1 noches.

### Grado de ocupación de los apartamentos turísticos de la Comunidad de Madrid, según meses. Enero-diciembre 2020/2021.



Fuente: EAOT. INE

Se estima que en la Comunidad de Madrid estuvieron abiertos durante este mes de mayo 3.379 **apartamentos** (+193,6% respecto al quinto mes de 2020) y 9.169 **plazas** (+218,6%). En mayo de 2020, en la región estaban operativos 1.151 apartamentos y 2.878 plazas.

Así mismo, estuvieron empleadas 327 personas (+233,7% respecto a mayo de 2020 y 229 trabajadores más).

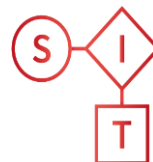
**El grado de ocupación** por plazas disponibles aumentó este mes un 71,7% en la región, registrando el 36,5% (la mejor tasa de todas las regiones españolas). En fin de semana, la Comunidad de Madrid también se situó en primera posición del ranking nacional con una ocupación del 41,6%. Al mismo tiempo, en el conjunto de España este grado de ocupación (12,5%) creció un 95,6% respecto al mismo mes del año anterior.

# Mayo 2021

EOAT. Encuestas de Ocupación en Alojamientos Turísticos

# EOAP

## Encuesta de Ocupación en Apartamentos



## ANEXO TABLAS EOAP

Viajeros, pernoctaciones, estancia media y grado de ocupación en apartamentos turísticos reglados de la Comunidad de Madrid. **Mayo 2021.**

	Comunidad de Madrid			España
	Absoluto	diferencia interanual	% variación interanual	% variación interanual
<b>Número de Viajeros</b>	<b>19.577</b>	<b>16.946</b>	<b>644,1</b>	<b>2.180,5</b>
Residentes en España	15.481			
Residentes en el extranjero	4.096			
<b>Número de pernoctaciones</b>	<b>103.919</b>	<b>84.941</b>	<b>447,6</b>	<b>892,1</b>
Residentes en España	71.267			
Residentes en el extranjero	32.652			
<b>Estancia Media</b>	<b>5,3</b>	<b>-1,9</b>	<b>-35,9</b>	<b>-56,5</b>
<b>Grado de ocupación</b>				
Por plazas disponibles	36,5	15,2	71,7	96,1
Por plazas en fin de semana	41,6	21,3	105,5	173,9
Por apartamentos	53,5	16,2	43,4	66,3

Fuente: EAOT. INE

Viajeros, pernoctaciones, estancia media y grado de ocupación en apartamentos turísticos reglados de la Comunidad de Madrid. **Enero-mayo 2021.**

	Comunidad de Madrid			España
	Absoluto	diferencia interanual	% variación interanual	% variación interanual
<b>Número de Viajeros</b>	<b>71.159</b>	<b>-37.686</b>	<b>-37,7</b>	<b>-37,5</b>
Residentes en España	56.140			
Residentes en el extranjero	15.019			
<b>Número de pernoctaciones</b>	<b>398.975</b>	<b>3.542</b>	<b>+0,9</b>	<b>-51,1</b>
Residentes en España	270.932			
Residentes en el extranjero	128.043			
<b>Estancia Media</b>	<b>5,6</b>	<b>2,0</b>	<b>54,3</b>	<b>-21,8</b>
<b>Grado de ocupación</b>				
Por plazas disponibles				-63,0
Por plazas en fin de semana				-57,2
Por apartamentos				-59,3

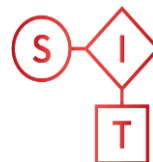
Fuente: EAOT. INE

# Mayo 2021

EOAT. Encuestas de Ocupación en Alojamientos Turísticos

# EOAP

## Encuesta de Ocupación en Apartamentos



Sistema de Inteligencia Turística  
COMUNIDAD DE MADRID



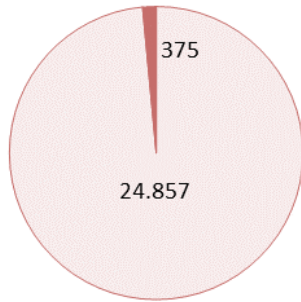
Distribución porcentual de los viajeros y pernoctaciones en apartamentos turísticos reglados en la Comunidad de Madrid según su lugar de residencia. **Mayo 2021.**

	Viajeros	Pernoctaciones
<b>Residentes en el extranjero</b>	<b>20,9%</b>	<b>31,4%</b>
<b>Residentes en España</b>	<b>79,1%</b>	<b>68,6%</b>
Andalucía	8,2%	8,7%
Aragón	2,0%	1,3%
Principado de Asturias	2,2%	1,7%
Islas Baleares	0,8%	0,4%
Canarias	2,6%	2,0%
Cantabria	1,5%	1,4%
Castilla y León	2,9%	2,1%
Castilla - La Mancha	1,9%	1,4%
Cataluña	7,3%	4,8%
Comunidad Valenciana	4,2%	3,8%
Extremadura	1,9%	1,3%
Galicia	3,0%	4,5%
Comunidad de Madrid	32,4%	30,1%
Región de Murcia	2,3%	1,6%
Comunidad Foral de Navarra	1,2%	0,6%
País Vasco	3,0%	1,8%
La Rioja	1,3%	0,9%
Ceuta	0,2%	0,1%
Melilla	0,0%	0,0%

Fuente: EAOT. INE

**La Comunidad de Madrid alojó 25.232 viajeros en campings en el mes de mayo de 2021, un 806,3% más que el mismo mes de 2020.**

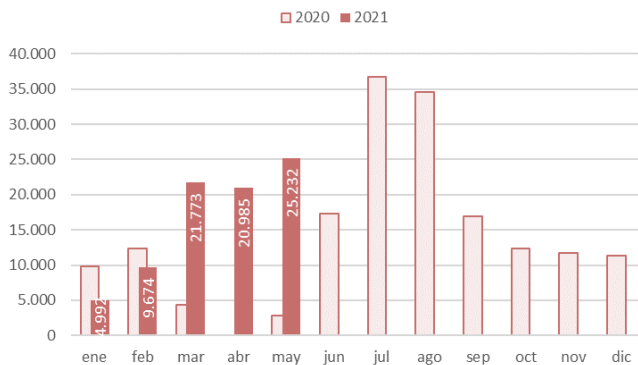
**Viajeros alojados en acampamentos en la Comunidad de Madrid, según residencia. Mayo 2021.**



■ Nacional ■ Extranjero

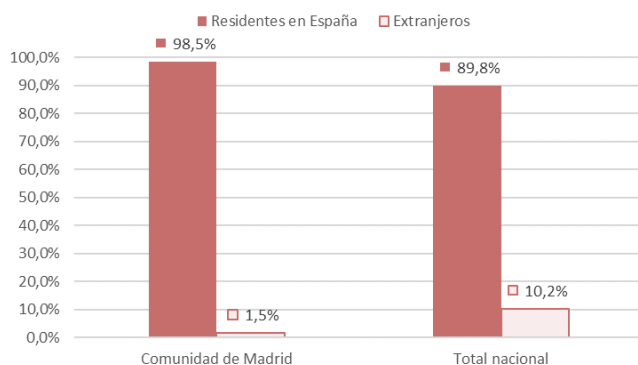
Fuente: EAOT. INE

**Viajeros alojados en acampamentos de la Comunidad de Madrid, según meses. Enero-diciembre 2020/2021.**



Fuente: EAOT. INE

**Viajeros alojados en acampamentos de la Comunidad de Madrid y total nacional, según residencia. Mayo 2021.**



Fuente: EAOT. INE

Los campings madrileños permanecieron cerrados hasta el día 25 de mayo de 2020 para la realización de cualquier actividad turística a consecuencia de la declaración del Estado de Alarma para todo el territorio nacional el 14 de marzo de 2020 por parte del Gobierno de España. Ese día, la Comunidad de Madrid entró en la fase 1 de la *desescalada* que permitió la apertura de los alojamientos turísticos para ciudadanos de la región únicamente.

Se deben tener en cuenta las restricciones de movilidad en el territorio madrileño en distintas zonas básicas de salud a lo largo del mes, las limitaciones de desplazamiento para la llegada de turistas extranjeros procedentes de países con alta incidencia de contagios COVID así como las limitaciones de horarios y espacios en los establecimientos turísticos. Así mismo, finalizó la situación jurídica del segundo Estado de Alarma para el conjunto del país el día 9 de mayo que permite, entre otras cuestiones, el desplazamiento por todo el territorio nacional desde entonces.

**La Comunidad de Madrid, en mayo de 2021, alojó a 25.232 viajeros en campings, el 4,9% del total Nacional, colocándose en cuarta posición en el ranking de comunidades autónomas tras Cataluña, la Comunidad Valenciana y Andalucía. Los viajeros residentes en España representaron el 98,5% del total (24.857).**

Desde enero, se han alojado en los campings de la región 82.656 viajeros con un incremento en tasa interanual acumulada del 181,9% y en cifras absolutas de 53.339 visitantes.

# Mayo 2021

EOAT. Encuestas de Ocupación en Alojamientos Turísticos

# EOAC

## Encuesta de Ocupación en Acampamentos



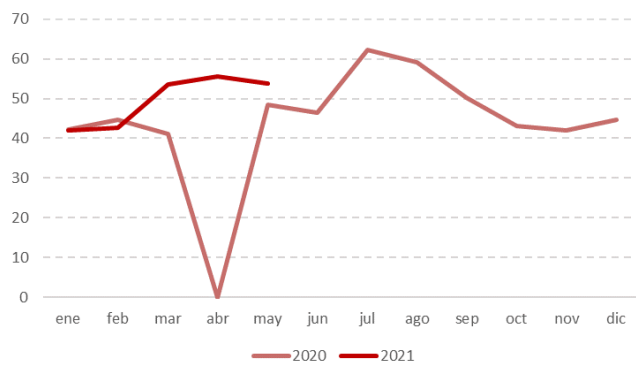
Durante el mes de mayo de 2021, la cifra total de **pernoctaciones** realizadas por los viajeros alojados en campings de la Comunidad de Madrid fue de 79.832(+483,9% de variación interanual), generadas en un 98,6% por turistas nacionales.

**En España**, el número de viajeros alojados en acampamentos en mayo de 2021 creció un 2.624,1% respecto al mismo mes del año anterior, registrando una cifra de 517.956 viajeros. En relación al lugar de residencia, el 10,2% fueron viajeros no residentes en el país.

**La estancia media** se situó en mayo de 2021 en la Comunidad de Madrid en 3,2 noches por viajero. En el conjunto nacional, la estancia media en este tipo de alojamientos llegó a las 3,4 noches.

Se estima que en la Comunidad de Madrid estuvieron abiertos durante este mes de mayo 18 **establecimientos**, 13 más que en mayo de 2020, con 16.959 **plazas** (13.694 más que en mayo de 2020). Así mismo, estuvieron empleadas 252 personas (+950,0% respecto al tercer mes de 2020 y 228 trabajadores más).

**Grado de ocupación de los acampamentos de la Comunidad de Madrid, según meses. Enero-diciembre 2020/2021.**



Fuente: EAOT. INE

**El grado de ocupación** por parcelas creció en mayo de 2021 en la Comunidad de Madrid un 11,4%, ocupándose el 53,9% de las parcelas disponibles (la segunda mejor tasa de las autonomías españolas tras La Rioja). El grado de ocupación en fin de semana fue del 51,1% (en segunda posición del ranking nacional después de la Rioja también).

# Mayo 2021

EOAT. Encuestas de Ocupación en Alojamientos Turísticos

# EOAC

Encuesta de Ocupación en Acampamentos



## ANEXO TABLAS EOAC

Viajeros, pernoctaciones, estancia media y grado de ocupación en acampamentos de la Comunidad de Madrid. **Mayo 2021.**

	Comunidad de Madrid			España
	Absoluto	diferencia interanual	% variación interanual	% variación interanual
<b>Número de Viajeros</b>	<b>25.232</b>	<b>22.448</b>	<b>806,3</b>	<b>2.624,1</b>
Residentes en España	24.857			
Residentes en el extranjero	375			
<b>Número de pernoctaciones</b>	<b>79.832</b>	<b>66.159</b>	<b>483,9</b>	<b>1.444,2</b>
Residentes en España	78.712			
Residentes en el extranjero	1.120			
<b>Estancia Media</b>	<b>3,2</b>	<b>-1,7</b>	<b>-35,6</b>	<b>-43,3</b>
<b>Grado de ocupación</b>				
Por parcelas	53,9	5,5	11,4	11,3
Por parcelas en fin de semana	51,1	13,0	33,9	17,2

Fuente: EOAT.INE.

Viajeros, pernoctaciones, estancia media y grado de ocupación en acampamentos de la Comunidad de Madrid. **Enero-mayo 2021.**

	Comunidad de Madrid			España
	Absoluto	diferencia interanual	% variación interanual	% variación interanual
<b>Número de Viajeros</b>	<b>82.656</b>	<b>53.339</b>	<b>181,9</b>	<b>147,1</b>
Residentes en España				
Residentes en el extranjero				
<b>Número de pernoctaciones</b>	<b>259.579</b>	<b>154.651</b>	<b>147,4</b>	<b>50,1</b>
Residentes en España				
Residentes en el extranjero				
<b>Estancia Media</b>	<b>3,1</b>	<b>-0,4</b>	<b>-12,2</b>	<b>-39,2</b>
<b>Grado de ocupación</b>				
Por parcelas				-21,3
Por parcelas en fin de semana				-11,6

Fuente: EOAT.INE.



# Mayo 2021

EOAT. Encuestas de Ocupación en Alojamientos Turísticos

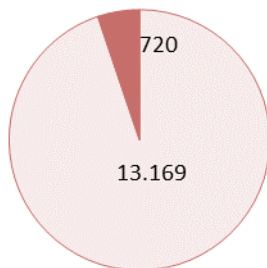
# EOTR

## Encuesta de Ocupación en Alojamientos de Turismo Rural



**La Comunidad de Madrid alojó 13.889 viajeros en establecimientos de turismo rural en el mes de mayo de 2021, un 1.522,4% más que en el mismo mes de 2020.**

**Viajeros alojados en establecimientos de Turismo Rural de la Comunidad de Madrid según residencia. Mayo 2021.**



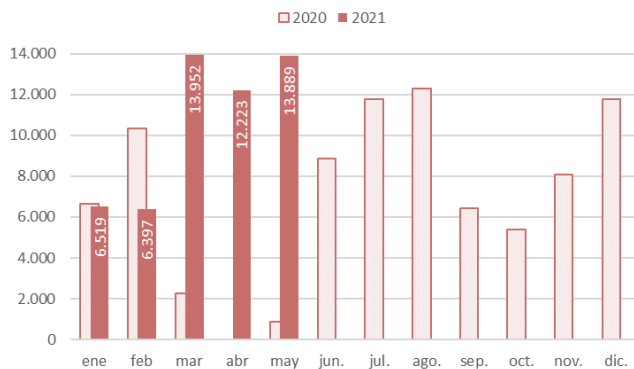
□ Nacional ■ Extranjero

Fuente: EAOT. INE

Los establecimientos de turismo rural de la región permanecieron cerrados hasta el día 25 de mayo de 2020 para la realización de cualquier actividad turística a consecuencia de la declaración del Estado de Alarma para todo el territorio nacional el 14 de marzo de 2020 por parte del Gobierno de España. Ese día, la Comunidad de Madrid entró en la fase 1 de la desescalada que permitió la apertura de los alojamientos turísticos para ciudadanos de la región únicamente.

Se deben tener en cuenta las restricciones de movilidad en el territorio madrileño en distintas zonas básicas de salud a lo largo del mes, las limitaciones de desplazamiento para la llegada de turistas extranjeros procedentes de países con alta incidencia de contagios COVID así como las limitaciones de horarios y espacios en los establecimientos turísticos. Así mismo, finalizó la situación jurídica del segundo Estado de Alarma para el conjunto del país el día 9 de mayo que permite, entre otras cuestiones, el desplazamiento por todo el territorio nacional desde entonces.

**Viajeros alojados en establecimientos de Turismo Rural de la Comunidad de Madrid según meses. Enero-diciembre 2020/2021.**



Fuente: EAOT. INE

**La Comunidad de Madrid**, en mayo de 2021, alojó a 13.889 viajeros en alojamientos de turismo rural, el 7,0% del total nacional, situándose en quinta posición en el ranking de comunidades autónomas tras Cataluña, Castilla y León, Islas Baleares y Andalucía.

En relación al lugar de residencia de los viajeros, los residentes en España representaron el 94,8% del total (13.169).

# Mayo 2021

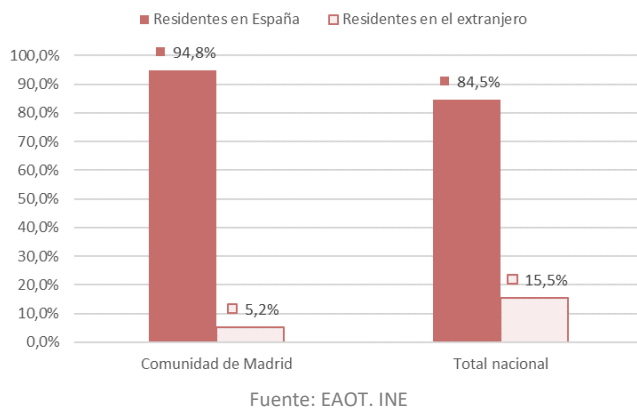
EOAT. Encuestas de Ocupación en Alojamientos Turísticos

# EOTR

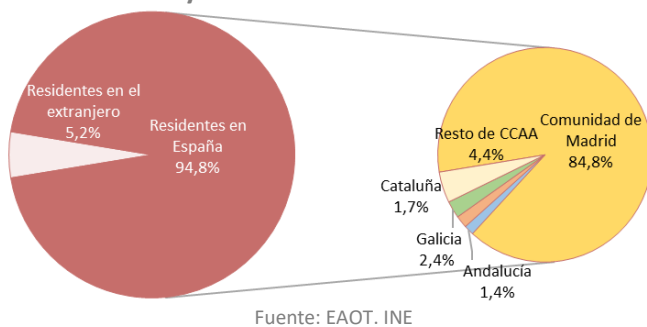
Encuesta de Ocupación en Alojamientos de Turismo Rural



## Viajeros alojados en establecimientos de Turismo Rural de la Comunidad de Madrid, según residencia. Mayo 2021.



## Residencia de los viajeros alojados en establecimientos de Turismo Rural de la Comunidad de Madrid. Mayo 2021.



Desde enero, se han alojado en los establecimientos de turismo rural de la región 52.980 viajeros con un crecimiento en tasa interanual acumulada del 163,2% y en cifras absolutas de 32.852 visitantes.

Durante el mes de mayo de 2021, la cifra total de **pernoctaciones** realizadas por los viajeros alojados en establecimientos de turismo rural de la Comunidad de Madrid fue de 26.060, lo que supuso un crecimiento del 1.097,0% en relación al mismo mes de 2020. Fueron generadas en un 94,1% por viajeros españoles.

El **lugar de residencia** principal de los viajeros residentes alojados en establecimientos de turismo rural continuó siendo la propia Comunidad de Madrid, origen del 84,8% de los viajeros totales (residentes y no residentes).

La principal zona turística en la Comunidad para este tipo de establecimientos, los municipios del entorno del **Parque Nacional de la Sierra de Guadarrama**<sup>1</sup>, alojó a 4.685 viajeros que realizaron 7.704 pernoctaciones.

**En España**, el número de viajeros alojados en establecimientos de turismo rural en mayo de 2021 creció un 2.376,0% respecto al mismo mes del año anterior, registrando una cifra de 198.213 viajeros.

<sup>1</sup> Los municipios incluidos son Alameda del Valle, Becerril de la Sierra, El Boalo, Cercedilla, Lozoya, Manzanares El Real, Miraflores de la Sierra, Navacerrada, Navarredonda y San Mamés, Pinilla del Valle, Rascafría y Soto del Real en la Comunidad de Madrid. Esta zona turística también incluye algunos municipios de la provincia de Segovia como El Espinar, La Granja de San Ildefonso o la propia capital.

# Mayo 2021

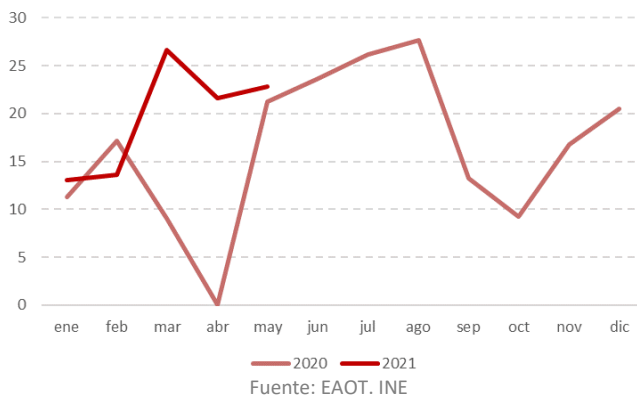
EOAT. Encuestas de Ocupación en Alojamiento Turístico

# EOTR

## Encuesta de Ocupación en Alojamiento de Turismo Rural



### Grado de ocupación de los establecimientos de Turismo Rural de la Comunidad de Madrid, según meses. Enero-diciembre 2020/2021.



**La estancia media** se situó en la Comunidad de Madrid en 1,9 noches por viajero en mayo de 2021. En el conjunto nacional, la estancia media en este tipo de alojamientos se situó en 2,3 noches.

Se estima que en la Comunidad de Madrid estuvieron abiertos durante este mes de mayo 241 establecimientos (+653,1% respecto al mismo mes de 2020) y 2.911 plazas (+1.007,3%). En el quinto mes de 2020, en la región estaban operativos 32 establecimientos y 330 plazas. Estuvieron empleadas 475 personas (+352,4% de variación interanual y 370 trabajadores más).

**El grado de ocupación** por plazas aumentó un 7,3% en mayo de 2021 en la Comunidad de Madrid, ocupándose el 22,8% de las plazas (segunda mejor tasa entre las autonomías españolas tras Islas Baleares). El grado de ocupación de plazas en fin de semana fue del 53,2%, el mayor de toda la geografía nacional. Al mismo tiempo, en el conjunto de España este porcentaje se situó en el 10,6%, con un incremento del 63,3% respecto al mismo mes del año anterior.

# Mayo 2021

EOAT. Encuestas de Ocupación en Alojamientos Turísticos

# EOTR

Encuesta de Ocupación en Alojamientos de Turismo Rural



## ANEXO TABLAS EOTR

Viajeros, pernoctaciones, estancia media y grado de ocupación en establecimientos de turismo rural de la Comunidad de Madrid. **Mayo 2021.**

	Comunidad de Madrid			España
	absoluto	diferencia interanual	% variación interanual	% variación interanual
<b>Número de Viajeros</b>	<b>13.889</b>	<b>13.033</b>	<b>1.522,4</b>	<b>2.376,0</b>
Residentes en España	13.169			
Residentes en el extranjero	720			
<b>Número de pernoctaciones</b>	<b>26.060</b>	<b>23.883</b>	<b>1.097,0</b>	<b>1.134,2</b>
Residentes en España	24.518			
Residentes en el extranjero	1.542			
<b>Estancia Media</b>	<b>1,9</b>	<b>-0,7</b>	<b>-26,2</b>	<b>-50,1</b>
<b>Grado de ocupación</b>				
Por plazas disponibles	22,8	1,6	7,3	63,2
Por plazas en fin de semana	53,2	11,2	26,6	174,0
Por habitaciones	27,1	-18,6	-40,7	16,0

Fuente: EAOT. INE

Viajeros, pernoctaciones, estancia media y grado de ocupación en establecimientos de turismo rural de la Comunidad de Madrid. **Enero-mayo 2021.**

	Comunidad de Madrid			España
	absoluto	diferencia interanual	% variación interanual	% variación interanual
<b>Número de Viajeros</b>	<b>52.980</b>	<b>32.852</b>	<b>163,2</b>	<b>8,1</b>
Residentes en España	50.612			
Residentes en el extranjero	2.368			
<b>Número de pernoctaciones</b>	<b>94.423</b>	<b>58.430</b>	<b>162,3</b>	<b>20,2</b>
Residentes en España	89.670			
Residentes en el extranjero	4.753			
<b>Estancia Media</b>	<b>1,8</b>	<b>0,0</b>	<b>-0,3</b>	<b>11,2</b>
<b>Grado de ocupación</b>				
Por plazas disponibles				-22,7
Por plazas en fin de semana				-30,3
Por habitaciones				-16,3

Fuente: EAOT. INE

# Mayo 2021

EOAT. Encuestas de Ocupación en  
Alojamientos Turísticos

# EOTR

Encuesta de Ocupación  
en Alojamientos de  
Turismo Rural



Distribución porcentual de los viajeros y pernoctaciones en establecimientos de turismo rural de la Comunidad de Madrid según su lugar de residencia. **Mayo 2021.**

	Viajeros	Pernoctaciones
<b>Residentes en el extranjero</b>	<b>5,2%</b>	<b>5,9%</b>
<b>Residentes en España</b>	<b>94,8%</b>	<b>94,1%</b>
Andalucía	1,4%	1,9%
Aragón	0,3%	0,3%
Principado de Asturias	0,0%	0,0%
Islas Baleares	0,1%	0,1%
Canarias	-	-
Cantabria	0,2%	0,3%
Castilla y León	0,7%	1,0%
Castilla - La Mancha	0,8%	0,6%
Cataluña	1,7%	1,6%
Comunidad Valenciana	1,0%	1,4%
Extremadura	0,4%	0,8%
Galicia	2,4%	3,0%
Comunidad de Madrid	84,8%	81,9%
Región de Murcia	0,2%	0,3%
Comunidad Foral de Navarra	0,0%	0,3%
País Vasco	0,6%	0,5%
La Rioja	-	-
Ceuta	-	-
Melilla	0,0%	0,1%

Fuente: EOAT.INE

### La Comunidad de Madrid alojó 2.146 viajeros en albergues en el mes de mayo de 2021.

Durante el mes de mayo de 2021, la cifra total de **pernoctaciones** realizadas por los viajeros alojados en albergues de la región fue de 4.429, el 59,0% de las cuales fueron generadas por visitantes nacionales (2.614).

A nivel nacional, se alojaron 40.991 viajeros (31.586 residentes en España y 9.405 en el extranjero) con un crecimiento respecto a mayo de 2020 del 5.529,8%.

## ANEXO TABLAS EOAL

Viajeros, pernoctaciones, estancia media y grado de ocupación en albergues turísticos de la Comunidad de Madrid. **Mayo 2021.**

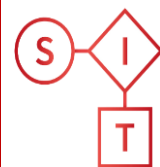
	Comunidad de Madrid			España
	absoluto	diferencia interanual	% variación interanual	% variación interanual
<b>Número de Viajeros</b>	<b>2.146</b>			<b>5.529,8</b>
Residentes en España	1.442			
Residentes en el extranjero	704			
<b>Número de pernoctaciones</b>	<b>4.429</b>			<b>618,8</b>
Residentes en España	2.614			
Residentes en el extranjero	1.815			
<b>Estancia Media</b>	<b>2,1</b>			<b>-87,2</b>
<b>Grado de ocupación</b>				
Por plazas disponibles	22,6			12,2
Por plazas en fin de semana	39,7			76,9

Fuente: EAOT. INE.

Viajeros, pernoctaciones, estancia media y grado de ocupación en albergues turísticos de la Comunidad de Madrid. **Enero-mayo 2021.**

	Comunidad de Madrid			España
	absoluto	diferencia interanual	% variación interanual	% variación interanual
<b>Número de Viajeros</b>	<b>6.642</b>	<b>-3.066</b>	<b>-31,6</b>	<b>-45,6</b>
Residentes en España	4.694	229	5,1	
Residentes en el extranjero	1.948	-3.295	-62,8	
<b>Número de pernoctaciones</b>	<b>14.724</b>	<b>-5.794</b>	<b>-28,2</b>	<b>-46,4</b>
Residentes en España	9.652	1.362	16,4	
Residentes en el extranjero	5.072	-7.156	-58,5	
<b>Estancia Media</b>	<b>2,22</b>	<b>0,1</b>	<b>4,9</b>	<b>-1,5</b>
<b>Grado de ocupación</b>				
Por plazas disponibles				-42,4
Por plazas en fin de semana				-39,2

Fuente: EAOT. INE.



### Distribución porcentual de los viajeros y pernoctaciones en albergues de la Comunidad de Madrid según su lugar de residencia. Mayo 2021.

	Viajeros	Pernoctaciones
<b>Residentes en el extranjero</b>	<b>32,8%</b>	<b>41,0%</b>
<b>Residentes en España</b>	<b>67,2%</b>	<b>59,0%</b>
Andalucía	3,1%	3,4%
Aragón	0,4%	0,4%
Principado de Asturias	0,3%	0,2%
Islas Baleares	-	-
Canarias	0,1%	0,0%
Cantabria	-	-
Castilla y León	0,2%	0,1%
Castilla - La Mancha	-	-
Cataluña	1,7%	1,6%
Comunidad Valenciana	1,8%	1,9%
Extremadura	0,6%	0,7%
Galicia	0,3%	0,2%
Comunidad de Madrid	57,1%	48,0%
Región de Murcia	0,6%	0,7%
Comunidad Foral de Navarra	0,2%	0,7%
País Vasco	0,8%	0,9%
La Rioja	-	-
Ceuta	-	-
Melilla	-	-

Fuente: EAOT. INE.