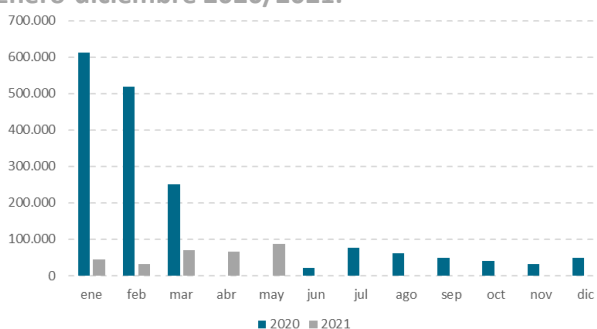


### Número de turistas internacionales con destino principal. Comunidad de Madrid por meses. Enero-diciembre 2020/2021.



Fuente: Frontur. INE

### Número de turistas internacionales, según destino nacional principal. Mayo 2021.

|                       | Dato Absoluto | Porcentaje |
|-----------------------|---------------|------------|
| <b>Total</b>          | 1.363.624     | 100,0%     |
| <b>Islas Baleares</b> | 380.882       | 27,9%      |
| <b>Cataluña</b>       | 251.546       | 18,4%      |
| <b>Andalucía</b>      | 166.330       | 12,2%      |
| <b>Canarias</b>       | 161.411       | 11,8%      |
| <b>C. Valenciana</b>  | 141.684       | 10,4%      |
| <b>C. de Madrid</b>   | 86.727        | 6,4%       |
| <b>Resto CCAA</b>     | 175.045       | 12,8%      |

Fuente: Frontur. INE

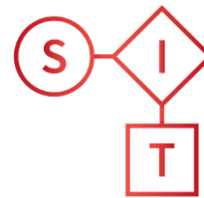
La declaración del Estado de Alarma para todo el territorio nacional por parte del Gobierno de España el 14 de marzo de 2020 supuso la supresión de los viajes internacionales por motivos turísticos en mayo de 2020. Por esta razón, no es posible calcular tasas de variación interanuales para los datos relativos a esta encuesta ya que no hubo entrada de viajeros ni pernoctaciones durante mayo de 2020.

En el mes de mayo de 2021, la Comunidad de Madrid recibió un total de **86.727 turistas internacionales** entrados por fronteras. Al mismo tiempo, el conjunto de España alcanzó en el mismo mes la cifra de 1.363.624 turistas. Desde enero, han llegado a la región 298.617 turistas con una caída en tasa interanual acumulada del 78,4% y en cifras absolutas de 1.081.477 visitantes. En el total nacional se ha producido una reducción desde enero del 69,7%, registrando 3.203.033 turistas (7.354.596 turistas menos que en el periodo enero-mayo de 2020).

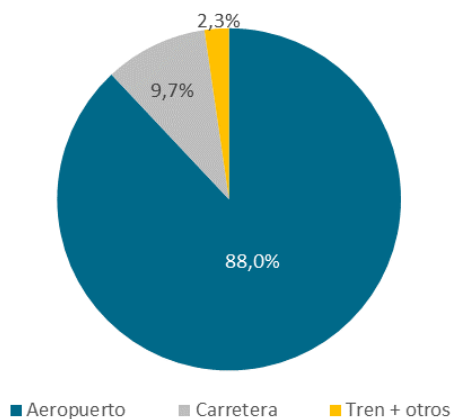
En mayo de 2019, la región acogió a 758.323 turistas internacionales.

Se deben tener en cuenta las restricciones de movilidad en el territorio madrileño en distintas zonas básicas de salud a lo largo del mes, las limitaciones de desplazamiento para la llegada de turistas extranjeros procedentes de países con alta incidencia de contagios COVID así como las limitaciones de horarios y espacios en los establecimientos turísticos

En el ranking por comunidades autónomas, la Comunidad de Madrid se situó en la sexta posición, con una **cuota de mercado del 6,4% respecto del total nacional**, por detrás de Islas Baleares, Cataluña, Andalucía, Canarias y la Comunidad Valenciana.

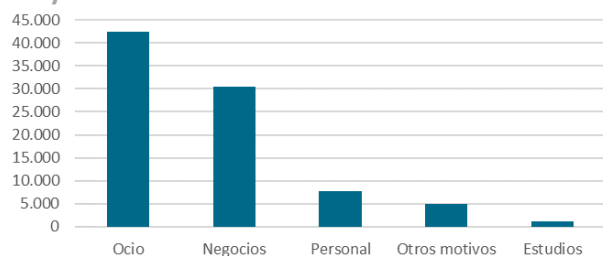


### Número de turistas internacionales con destino Comunidad de Madrid, según vía de acceso. Mayo 2021.



Fuente: Frontur. INE

### Número de turistas internacionales con destino la Comunidad de Madrid, según motivo del viaje. Mayo 2021.



Fuente: Frontur. INE

Con respecto al **país de residencia** de los turistas que visitaron la comunidad en mayo de 2021, Francia encabezó el ranking, con el 21,6% de las llegadas (18.766 turistas). Le siguieron Portugal (6.350 turistas) y Estados Unidos (6.205 turistas), con pesos del 7,3% y un 7,2%, respectivamente.

Respecto a las **vías de acceso**, el aeropuerto, la más transitada, concentró en mayo de 2021 el 88,0% de las llegadas de turistas internacionales a la región (76.275 turistas). La carretera, a continuación, contó con un peso del 9,7% (8.455 turistas).

Los **motivos principales del viaje** fueron el ocio y las vacaciones. Con 42.456 turistas y un peso sobre el total de las llegadas del 49,0% superó en mayo de 2021 a la llegada de turistas por motivos profesionales y de negocios (35,1% del total y 30.412 turistas).

# mayo

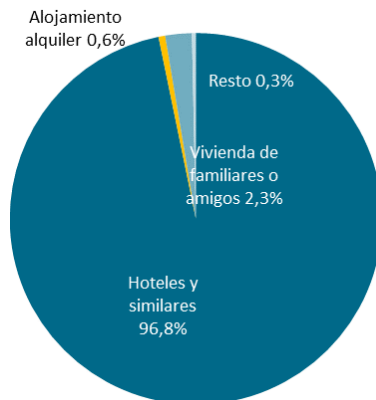
2021

# Frontur

Encuesta de  
Movimientos  
Turísticos en  
Frontera



## Número de turistas internacionales con destino principal Comunidad de Madrid, según tipo de alojamiento. Mayo 2021.



Fuente: Frontur. INE

En cuanto al tipo de **alojamiento utilizado**, el 97,4% del total de turistas que llegaron a la Comunidad de Madrid optaron por el alojamiento de mercado.

Dentro de esta modalidad, el alojamiento hotelero fue el más frecuentado, con el 96,8% (83.932) de los turistas totales. Por otra parte, la vivienda de familiares o amigos fue utilizada como alojamiento para el 2,3% (1.998) de los turistas internacionales.

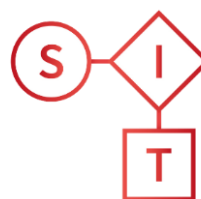
El 5,1% (4.430) de los turistas internacionales realizaron su viaje a la región en el mes de mayo de 2021 contrataron un **paquete turístico**.

# mayo

## 2021

# Frontur

## Encuesta de Movimientos Turísticos en Frontera



Sistema de Inteligencia Turística  
COMUNIDAD DE MADRID



### Número de turistas internacionales con destino principal Comunidad de Madrid, según vía de acceso.

|              | Mayo 2021      |                 |               | Acumulado 2021 |                 |               |
|--------------|----------------|-----------------|---------------|----------------|-----------------|---------------|
|              | Valor Absoluto | Variación Anual | %/Total       | Valor Absoluto | Variación Anual | %/Total       |
| <b>Total</b> | <b>86.727</b>  |                 | <b>100,0%</b> | <b>298.617</b> | <b>-78,4%</b>   | <b>100,0%</b> |
| Carretera    | 8.455          |                 | 9,7%          | 25.527         | -60,2%          | 8,5%          |
| Aeropuerto   | 76.275         |                 | 88,0%         | 264.103        | -79,7%          | 88,4%         |
| Tren         | 1.997          |                 | 2,3%          | 8.987          | -42,4%          | 3,0%          |

Fuente: Frontur. INE. En cursiva, datos con tamaño muestral insuficiente (menos de 100 registros).

### Número de turistas internacionales con destino principal Comunidad de Madrid, según motivo principal del viaje.

|  | Mayo 2021      |                 |               | Acumulado 2021 |                 |               |
|--|----------------|-----------------|---------------|----------------|-----------------|---------------|
|  | Valor Absoluto | Variación Anual | %/Total       | Valor Absoluto | Variación Anual | %/Total       |
| <b>Total</b>                           | <b>86.727</b>  |                 | <b>100,0%</b> | <b>298.617</b> | <b>-78,4%</b>   | <b>100,0%</b> |
| Ocio, Recreo y Vacaciones              | 42.456         |                 | 49,0%         | 134.535        | -87,4%          | 45,1%         |
| Negocios y otros motivos profesionales | 30.412         |                 | 35,1%         | 101.730        | -48,0%          | 34,1%         |
| Estudios                               | 1.188          |                 | 1,4%          | 4.759          | -86,0%          | 1,6%          |
| Personal (salud, familia)              | 7.740          |                 | 8,9%          | 42.989         | -37,5%          | 14,4%         |
| Otros motivos                          | 4.931          |                 | 5,7%          | 14.604         | 30,5%           | 4,9%          |

Fuente: Frontur. INE. En cursiva, datos con tamaño muestral insuficiente (menos de 100 registros).

### Número de turistas internacionales con destino principal Comunidad de Madrid, según alojamiento principal.

|  | Mayo 2021      |                 |               | Acumulado 2021 |                 |               |
|--|----------------|-----------------|---------------|----------------|-----------------|---------------|
|  | Valor Absoluto | Variación Anual | %/Total       | Valor Absoluto | Variación Anual | %/Total       |
| <b>Total</b>                             | <b>86.727</b>  |                 | <b>100,0%</b> | <b>298.617</b> | <b>-78,4%</b>   | <b>100,0%</b> |
| Hoteles y similares                      | 83.932         |                 | 96,8%         | 269.456        | -69,1%          | 90,2%         |
| Alojamiento alquiler                     | 505            |                 | 0,6%          | 4.366          | -97,5%          | 1,5%          |
| Camping                                  | 9              |                 | 0,0%          | 34             | -98,5%          | 0,0%          |
| Casa rural                               |                |                 | 0,0%          | 82             | -48,0%          | 0,0%          |
| Otro alojamiento de mercado              | 5              |                 | 0,0%          | 231            | -99,5%          | 0,1%          |
| Vivienda en propiedad                    | 216            |                 | 0,2%          | 2.500          | -97,6%          | 0,8%          |
| Vivienda de familiares o amigos (gratis) | 1.998          |                 | 2,3%          | 21.720         | -86,5%          | 7,3%          |
| Otro alojamiento no de mercado           | 61             |                 | 0,1%          | 224            | -92,6%          | 0,1%          |

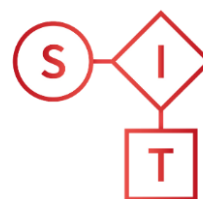
Fuente: Frontur. INE. En blanco, datos con tamaño muestral insuficiente (menos de 100 registros).

# mayo

## 2021

# Frontur

## Encuesta de Movimientos Turísticos en Frontera



Sistema de Inteligencia Turística  
COMUNIDAD DE MADRID



### Número de turistas internacionales con destino principal Comunidad de Madrid, según forma de organización.

|                       | Mayo 2021      |                 |               | Acumulado 2021 |                 |               |
|-----------------------|----------------|-----------------|---------------|----------------|-----------------|---------------|
|                       | Valor Absoluto | Variación Anual | %/Total       | Valor Absoluto | Variación Anual | %/Total       |
| <b>Total</b>          | <b>86.727</b>  |                 | <b>100,0%</b> | <b>298.617</b> | <b>-78,4%</b>   | <b>100,0%</b> |
| Con paquete turístico | 4.430          |                 | 5,1%          | 16.560         | -89,0%          | 5,5%          |
| Sin paquete turístico | 82.297         |                 | 94,9%         | 282.057        | -77,1%          | 94,5%         |

Fuente: Frontur. INE.

### Número de turistas internacionales con destino principal Comunidad de Madrid, según duración del viaje.

|                  | Mayo 2021      |                 |               | Acumulado 2021 |                 |               |
|------------------|----------------|-----------------|---------------|----------------|-----------------|---------------|
|                  | Valor Absoluto | Variación Anual | %/Total       | Valor Absoluto | Variación Anual | %/Total       |
| <b>Total</b>     | <b>86.727</b>  |                 | <b>100,0%</b> | <b>298.617</b> | <b>-78,4%</b>   | <b>100,0%</b> |
| 1 noche          | 9.632          |                 | 11,1%         | 53.800         | -48,3%          | 18,0%         |
| De 2 a 3 noches  | 23.579         |                 | 27,2%         | 76.451         | -83,3%          | 25,6%         |
| De 4 a 7 noches  | 42.381         |                 | 48,9%         | 119.416        | -76,4%          | 40,0%         |
| De 8 a 15 noches | 7.008          |                 | 8,1%          | 32.749         | -83,9%          | 11,0%         |
| Más de 15 noches | 4.127          |                 | 4,8%          | 16.202         | -85,0%          | 5,4%          |

Fuente: Frontur. INE.

### Número de turistas internacionales con destino principal Comunidad de Madrid, según país de residencia.

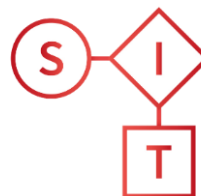
|                 | Mayo 2021      |                 |               | Acumulado 2021 |                 |               |
|-----------------|----------------|-----------------|---------------|----------------|-----------------|---------------|
|                 | Valor Absoluto | Variación Anual | %/Total       | Valor Absoluto | Variación anual | %/Total       |
| <b>Total</b>    | <b>86.727</b>  |                 | <b>100,0%</b> | <b>298.617</b> | <b>-78,4%</b>   | <b>100,0%</b> |
| Alemania        | 4.632          |                 | 5,3%          | 11.910         | -81,8%          | 4,0%          |
| Bélgica         | 2.213          |                 | 2,6%          | 10.276         | -74,9%          | 3,4%          |
| Francia         | 18.766         |                 | 21,6%         | 65.223         | -37,4%          | 21,8%         |
| Irlanda         | 1.976          |                 | 2,3%          | 6.205          | -62,0%          | 2,1%          |
| Italia          | 2.420          |                 | 2,8%          | 21.615         | -80,9%          | 7,2%          |
| Países Bajos    | 3.519          |                 | 4,1%          | 11.236         | -63,3%          | 3,8%          |
| Portugal        | 6.350          |                 | 7,3%          | 16.444         | -72,8%          | 5,5%          |
| Reino Unido     | 2.852          |                 | 3,3%          | 11.139         | -88,2%          | 3,7%          |
| Países Nórdicos | 263            |                 | 0,3%          | 2.643          | -81,9%          | 0,9%          |
| Rusia           | 262            |                 | 0,3%          | 6.897          | -55,4%          | 2,3%          |
| Suiza           | 1.053          |                 | 1,2%          | 6.239          | -76,1%          | 2,1%          |
| Resto de Europa | 12.717         |                 | 14,7%         | 32.175         | -80,9%          | 10,8%         |
| EEUU            | 6.205          |                 | 7,2%          | 14.773         | -86,8%          | 4,9%          |
| Canadá          |                |                 |               |                |                 |               |

# mayo

2021

## Frontur

Encuesta de  
Movimientos  
Turísticos en  
Frontera



Sistema de  
Inteligencia  
Turística  
COMUNIDAD DE  
MADRID



|                  |               |  |              |        |        |       |
|------------------|---------------|--|--------------|--------|--------|-------|
| Resto de América | 13.402        |  | 15,5%        | 55.731 | -82,1% | 18,7% |
| China            |               |  |              |        |        |       |
| Japón            |               |  |              |        |        |       |
| Resto del mundo  | <i>10.099</i> |  | <i>11,6%</i> | 26.109 | -87,4% | 8,7%  |

Fuente: Frontur. INE. En cursiva, datos con tamaño muestral insuficiente (menos de 100 registros).