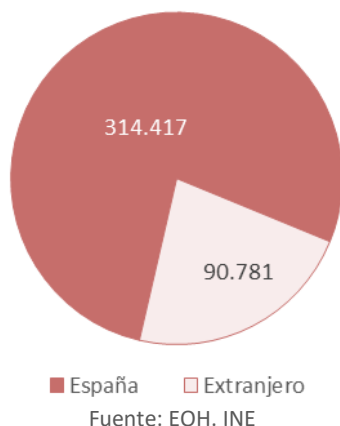


Los establecimientos hoteleros de la Comunidad de Madrid alojaron a 405.198 viajeros en el mes de mayo de 2021, un 2.611,62% más que en el mismo mes de 2020.

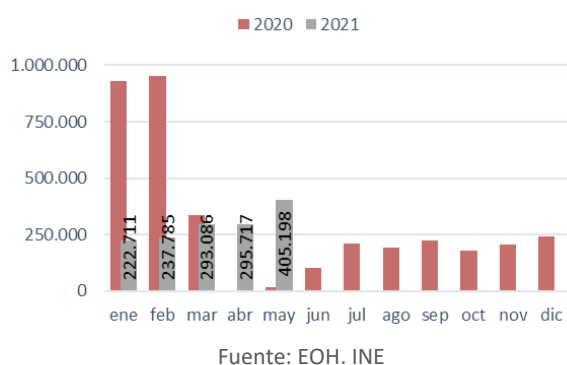
Viajeros alojados en establecimientos hoteleros en la Comunidad de Madrid, según residencia. Mayo 2021.



Los establecimientos hoteleros permanecieron cerrados hasta el día 25 de mayo de 2020 para la realización de cualquier actividad turística a consecuencia de la declaración del Estado de Alarma para todo el territorio nacional el 14 de marzo de 2020 por parte del Gobierno de España. Ese día, la Comunidad de Madrid entró en la fase 1 de la *desescalada* que permitió la apertura de los alojamientos turísticos para ciudadanos de la región únicamente.

Se deben tener en cuenta las restricciones de movilidad en el territorio madrileño en distintas zonas básicas de salud a lo largo del mes, las limitaciones de desplazamiento para la llegada de turistas extranjeros procedentes de países con alta incidencia de contagios COVID así como las limitaciones de horarios y espacios en los establecimientos turísticos. Así mismo, finalizó la situación jurídica del segundo Estado de Alarma para el conjunto del país el día 9 de mayo que permite, entre otras cuestiones, el desplazamiento por todo el territorio nacional desde entonces.

Viajeros alojados en hoteles de la Comunidad de Madrid, según meses. Enero-diciembre 2020/2021.

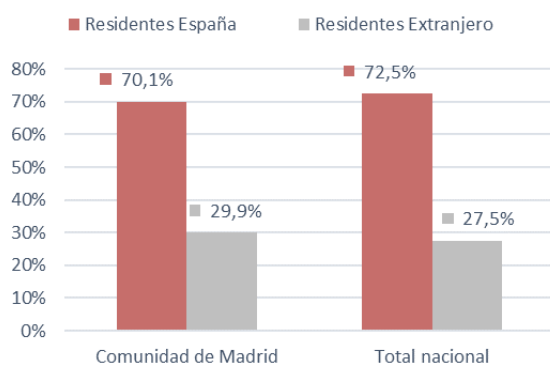


En el ámbito de la **Comunidad de Madrid**, un total de 405.198 viajeros se alojó en establecimientos hoteleros durante el mes de mayo de 2021. Esta cifra representó el 12,06% del total nacional. Creció en cifras absolutas 390.255 viajeros y en tasa interanual un 2.611,62%.

En mayo de 2019, los hoteles madrileños habían albergado a 1.172.955 viajeros.

Respecto al lugar de residencia de los viajeros, los residentes en España (314.417) acapararon el 77,60% del peso con un crecimiento interanual del 2.639,06%.

Distribución de pernoctaciones según procedencia (España-extranjero) y lugar de destino. Mayo 2021.



Fuente: EOH. INE

Los viajeros internacionales (90.781) aumentaron un 2.520,70%.

Desde enero, se han alojado en la región 1.454.497 viajeros con una caída en tasa interanual acumulada del 34,91% y en cifras absolutas de 780.211 visitantes.

En cuanto a las **pernoctaciones**, los establecimientos hoteleros de la Comunidad de Madrid concentraron 791.692 pernoctaciones, creciendo un 2.234,75% en comparación con las cifras registradas en el mes de mayo de año 2020; en mayo de 2019, los hoteles de la región registraron 2.347.283 pernoctaciones.

Los viajeros residentes en el extranjero alojados en establecimientos hoteleros de la Comunidad de Madrid generaron un total de 235.014 pernoctaciones en mayo, con un ascenso interanual del 2.903,37%. Por otra parte, las pernoctaciones de los residentes en España (556.678) aumentaron un 2.034,17%.

En España, el número de viajeros alojados en establecimientos hoteleros durante el mes de mayo 2021 alcanzó los 3.358.838 viajeros, lo que supuso un crecimiento interanual del 3.307,87%. En mayo de 2019, los hoteles españoles habían acogido a 10.509.949 viajeros.

Los 805.203 viajeros no residentes con destino a España representaron el 23,97% del total y registraron un aumento en relación a mayo de 2020 del 5.752,85%.

Por otro lado, los viajeros residentes en España alojados en establecimientos hoteleros del país se incrementaron respecto a mayo de 2020 un 2.911,23% (2.553.635 viajeros).

Número de viajeros, según CCAA de destino. Mayo 2021.

	Dato Absoluto	Porcentaje
Total	3.358.838	100,00%
Andalucía	662.698	19,73%
Cataluña	558.953	16,64%
C. de Madrid	405.198	12,06%
C. Valenciana	349.911	10,42%
Islas Baleares	224.048	6,67%

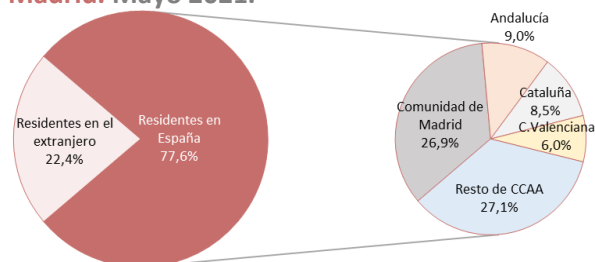
Fuente: EOH. INE

Número de pernoctaciones, según CCAA destino. Mayo 2021.

	Dato Absoluto	Porcentaje
Total	7.226.242	100,00%
Andalucía	1.281.044	17,73%
Cataluña	1.063.535	14,72%
Islas Baleares	924.516	12,79%
Canarias	819.549	11,34%
C. de Madrid	791.662	10,96%

Fuente: EOH. INE

Residencia de los viajeros alojados en establecimientos hoteleros de la Comunidad de Madrid. Mayo 2021.



Fuente: EOH. INE

En relación con el resto de CCAA, en mayo de 2021, la Comunidad de Madrid se situó en **tercera posición en número de viajeros**, con una cuota de mercado del 12,06% respecto del total nacional, y en **quinta posición en número de pernoctaciones**, con un porcentaje sobre el total del 10,96%.

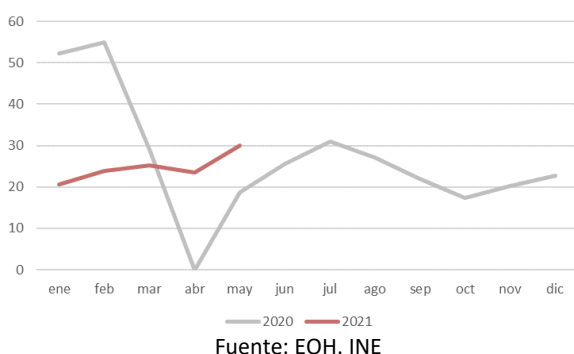
La estancia media se situó en la Comunidad de Madrid en 1,95 noches por viajero con un decremento del 13,90% respecto a mayo de 2020. A nivel nacional, la estancia media alcanzó las 2,15 noches por viajero, lo que supuso una caída del 21,80%.

Mercados Emisores internacionales. En mayo de 2021, Francia el principal país de residencia de los viajeros extranjeros alojados en hoteles en la Comunidad de Madrid (14.711), con un peso del 16,20% sobre el total de los no residentes.

Tras el país vecino, si se exceptúa el conjunto de países Resto de América (sin EEUU), se situó Italia con 8.132 viajeros.

Mercados Emisores nacionales. La propia Comunidad de Madrid fue en mayo de 2021 la principal autonomía de residencia de los viajeros nacionales alojados en hoteles de la región (109.195), con un peso del 26,95% sobre el total de viajeros (residentes en España y no residentes). La segunda posición fue ocupada por Andalucía con 36.615 viajeros y una ratio sobre el total de viajeros (residentes y no residentes) del 9,04%.

Grado de ocupación de los establecimientos hoteleros de la Comunidad de Madrid, según meses. Enero-diciembre 2020/2021.



Puntos Turísticos. La ciudad de Madrid fue el punto turístico de España con más viajeros (287.140) y pernoctaciones (578.390) a gran distancia de Barcelona (155.549 viajeros y 344.102 pernoctaciones) y Sevilla (94.076 viajeros y 161.546 pernoctaciones).

El grado de ocupación por plazas hoteleras disponibles creció un 60,03% en la Comunidad de Madrid, ocupándose el 30,07% de las plazas, mientras que en el conjunto nacional el grado de ocupación también aumentó (+133,64%) con una ocupación del 28,77% de las plazas disponibles.

Se estima que en la Comunidad de Madrid estuvieron abiertos durante este mes de mayo 837 **establecimientos hoteleros** (+745,45% respecto al mismo mes de 2020), 43.024 **habitaciones** (+994,20%) y 84.731 **plazas** totales (+1.064,37%). En mayo de 2020, en la región estaban operativos 99 hoteles, 3.932 habitaciones y 7.277 plazas. Así mismo, estuvieron empleadas 7.419 personas (+1.574,72% respecto a mayo de 2020 y 6.976 **trabajadores** más). En mayo de 2019 estuvieron activos 1.211 hoteles, 59.371 habitaciones y 115.781 plazas.

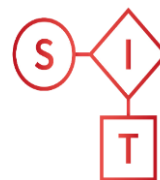
El **ADR** en los hoteles madrileños fue de 68,16 euros y el **RevPAR** superó los 26,7 euros (26,71) en mayo del año 2021.

mayo 2021

EOH. Encuesta de Ocupación Hotelera

EOH

Encuesta de Ocupación Hotelera



Sistema de
Inteligencia
Turística
COMUNIDAD DE
MADRID



Comunidad
de Madrid

ANEXO TABLAS EOH

Viajeros, pernoctaciones, estancia media y grado de ocupación en los establecimientos hoteleros de la Comunidad de Madrid. **Mayo de 2021.**

	Comunidad de Madrid			España
	Absoluto	Diferencia interanual	% variación interanual	% variación interanual
Número de Viajeros	405.198	390.255	2.611,62	3.307,88
Residentes en España	314.417	302.938	2.639,06	2.911,22
Residentes en el extranjero	90.781	87.317	2.520,70	5.752,85
Número de pernoctaciones	791.692	757.783	2.234,75	2.565,05
Residentes en España	556.678	530.594	2.034,17	2.003,30
Residentes en el extranjero	235.014	227.189	2.903,37	5.015,23
Estancia Media	1,95	-0,32	-13,90	-21,80
Grado de ocupación				
Por plazas hoteleras disponibles	30,07	11,28	60,03	133,64
Por plazas en fin de semana	39,31	23,19	143,86	383,84
Por habitaciones	39,37	11,72	42,39	82,78

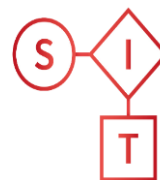
Fuente: EOH. INE

mayo 2021

EOH. Encuesta de Ocupación Hotelera

EOH

Encuesta de Ocupación Hotelera



Sistema de
Inteligencia
Turística
COMUNIDAD DE
MADRID



Viajeros alojados en establecimientos hoteleros de la Comunidad de Madrid, según principal país de residencia. Mayo de 2021.

Comunidad de Madrid					
País de Residencia	N.º de viajeros	Diferencia interanual	% variación interanual	%/Total Viajeros internacionales	%/Total Viajeros (residentes e internacionales)
Alemania	5.496			6,05	1,36
Austria	605			0,67	0,15
Bélgica	1.510			1,66	0,37
Dinamarca	303			0,33	0,07
Finlandia	145			0,16	0,04
Francia	14.711			16,20	3,63
Grecia	243			0,27	0,06
Irlanda	489			0,54	0,12
Italia	8.132			8,96	2,01
Luxemburgo	191			0,21	0,05
Países Bajos	2.529			2,79	0,62
Polonia	1.356			1,49	0,33
Portugal	5.790			6,38	1,43
República Checa	361			0,40	0,09
Suecia	519			0,57	0,13
<i>Resto de UE</i>	6.066			6,68	1,50
Noruega	218			0,24	0,05
Reino Unido	2.194			2,42	0,54
Rusia	728			0,80	0,18
Suiza	1.757			1,94	0,43
<i>Resto de Europa</i>	3.340			3,68	0,82
Japón	233			0,26	0,06
Estados Unidos	3.537			3,90	0,87
<i>Resto de América</i>	14.048			15,47	3,47
<i>Países africanos</i>	9.050			9,97	2,23
China	1.363			1,50	0,34
<i>Resto del mundo</i>	3.589			6,47	1,45

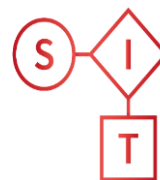
Fuente: EOH. INE. * El INE no proporciona datos desglosados por país de residencia de los viajeros para el mes de mayo de 2020.

mayo 2021

EOH. Encuesta de Ocupación Hotelera

EOH

Encuesta de Ocupación Hotelera



Sistema de
Inteligencia
Turística

COMUNIDAD DE
MADRID



Comunidad
de Madrid

Viajeros alojados en establecimientos hoteleros de la Comunidad de Madrid, según CCAA principal de residencia. Mayo de 2021.

Comunidad de Madrid					
CCAA de residencia	N.º de viajeros	Diferencia interanual	% variación interanual	%/Total Viajeros nacionales	%/Total Viajeros (residentes y no residentes)
Andalucía	36.615			11,65	9,04
Aragón	7.045			2,24	1,74
Principado de Asturias	7.524			2,39	1,86
Islas Baleares	5.243			1,67	1,29
Canarias	5.902			1,88	1,46
Cantabria	3.930			1,25	0,97
Castilla y León	16.035			5,10	3,96
Castilla - La Mancha	13.371			4,25	3,30
Cataluña	34.258			10,90	8,45
Comunidad Valenciana	24.472			7,78	6,04
Extremadura	7.154			2,28	1,77
Galicia	14.238			4,53	3,51
Comunidad de Madrid	109.195			34,73	26,95
Región de Murcia	7.968			2,53	1,97
Comunidad Foral de Navarra	3.990			1,27	0,98
País Vasco	13.648			4,34	3,37
La Rioja	2.642			0,84	0,65
Ceuta	734			0,23	0,18
Melilla	451			0,14	0,11

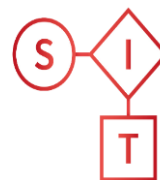
Fuente: EOH. INE. * El INE no proporciona datos desglosados por CCAA de residencia de los viajeros para el mes de mayo de 2020.

mayo 2021

EOH. Encuesta de Ocupación Hotelera

EOH

Encuesta de Ocupación Hotelera



Sistema de
Inteligencia
Turística

COMUNIDAD DE
MADRID



Viajeros, pernoctaciones, estancia media y grado de ocupación en los establecimientos hoteleros de la Comunidad de Madrid. Enero-mayo 2021.

	Comunidad de Madrid			España
	Absoluto	Diferencia interanual	% variación interanual	% variación interanual
Número de Viajeros	1.454.497	-780.211	-34,91	-37,31
Residentes en España	1.153.140	-152.315	-11,67	-9,33
Residentes en el extranjero	301.357	-627.896	-67,57	-71,22
Número de pernoctaciones	2.811.168	-1.758.551	-38,48	-53,64
Residentes en España	2.019.140	-222.045	-9,91	-16,55
Residentes en el extranjero	792.028	-1.536.506	-65,99	-76,28
Estancia Media	1,93	-0,11	-5,48	-26,05
Grado de ocupación				
Por plazas hoteleras disponibles				
Por plazas en fin de semana				
Por habitaciones				

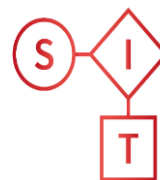
Fuente: EOH. INE

mayo 2021

EOH. Encuesta de Ocupación Hotelera

EOH

Encuesta de Ocupación Hotelera



Sistema de
Inteligencia
Turística
COMUNIDAD DE
MADRID



Viajeros alojados en establecimientos hoteleros de la Comunidad de Madrid, según principal país de residencia. Enero-mayo 2021.

Comunidad de Madrid					
País de Residencia	N.º de viajeros	Diferencia interanual	% variación interanual	%/Total Viajeros internacionales	%/Total Viajeros (residentes e internacionales)
Alemania	16.100			5,34	1,11
Austria	1.654			0,55	0,11
Bélgica	5.171			1,72	0,36
Dinamarca	1.072			0,36	0,07
Finlandia	542			0,18	0,04
Francia	49.296			16,36	3,39
Grecia	892			0,30	0,06
Irlanda	2.073			0,69	0,14
Italia	29.147			9,67	2,00
Luxemburgo	525			0,17	0,04
Países Bajos	7.787			2,58	0,54
Polonia	4.148			1,38	0,29
Portugal	17.965			5,96	1,24
República Checa	984			0,33	0,07
Suecia	2.245			0,74	0,15
<i>Resto de UE</i>	18.594			6,17	1,28
Noruega	795			0,26	0,05
Reino Unido	8.977			2,98	0,62
Rusia	3.193			1,06	0,22
Suiza	4.862			1,61	0,33
<i>Resto de Europa</i>	11.810			3,92	0,81
Japón	703			0,23	0,05
Estados Unidos	11.299			3,75	0,78
<i>Resto de América</i>	55.449			18,40	3,81
<i>Países africanos</i>	21.524			7,14	1,48
China	3.338			1,94	0,40
<i>Resto del mundo</i>	9.724			6,20	1,28

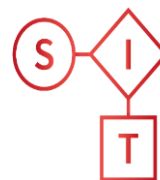
Fuente: EOH. INE. * El INE no proporciona datos desglosados por país de residencia de los viajeros para el mes de mayo de 2020.

mayo 2021

EOH. Encuesta de Ocupación Hotelera

EOH

Encuesta de Ocupación Hotelera



Sistema de
Inteligencia
Turística

COMUNIDAD DE
MADRID



Comunidad
de Madrid

Viajeros alojados en establecimientos hoteleros de la Comunidad de Madrid, según CCAA principal de residencia. Enero-mayo 2021.

Comunidad de Madrid					
CCAA de residencia	N.º de viajeros	Diferencia interanual	% variación interanual	%/Total Viajeros nacionales	%/Total Viajeros (residentes y no residentes)
Andalucía	110.114			9,55	7,57
Aragón	19.382			1,68	1,33
Principado de Asturias	21.976			1,91	1,51
Islas Baleares	15.570			1,35	1,07
Canarias	19.084			1,65	1,31
Cantabria	12.554			1,09	0,86
Castilla y León	51.769			4,49	3,56
Castilla - La Mancha	41.699			3,62	2,87
Cataluña	105.016			9,11	7,22
Comunidad Valenciana	71.030			6,16	4,88
Extremadura	23.205			2,01	1,60
Galicia	46.629			4,04	3,21
Comunidad de Madrid	530.299			45,99	36,46
Región de Murcia	21.445			1,86	1,47
Comunidad Foral de Navarra	11.694			1,01	0,80
País Vasco	40.345			3,50	2,77
La Rioja	7.673			0,67	0,53
Ceuta	2.127			0,18	0,15
Melilla	1.528			0,13	0,11

Fuente: EOH. INE. * El INE no proporciona datos desglosados por CCAA de residencia de los viajeros para el mes de mayo de 2020.