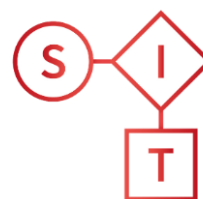


abril

2021

Frontur

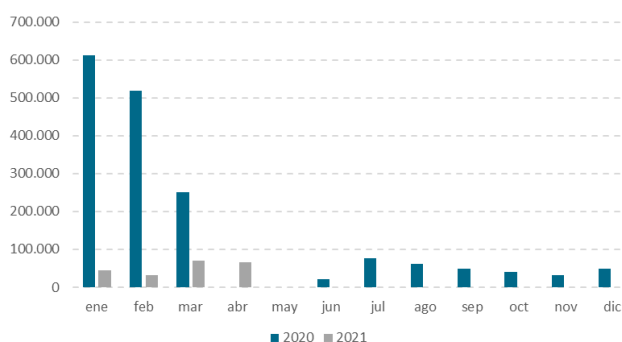
Encuesta de Movimientos Turísticos en Frontera



Sistema de Inteligencia Turística
COMUNIDAD DE MADRID



Número de turistas internacionales con destino principal. Comunidad de Madrid por meses. Enero-diciembre 2020/2021.



Fuente: Frontur. INE

Número de turistas internacionales, según destino nacional principal. Abril 2021.

	Dato Absoluto	Porcentaje
Total	630.647	100,0%
Islas Baleares	124.674	19,8%
Canarias	109.468	17,4%
Cataluña	94.391	15,0%
Andalucía	83.460	13,2%
C. Valenciana	71.940	11,4%
C. de Madrid	65.385	10,4%
Resto CCAA	81.330	12,9%

Fuente: Frontur. INE

La declaración del Estado de Alarma para todo el territorio nacional por parte del Gobierno de España el 14 de marzo de 2020 supuso la supresión de los viajes internacionales por motivos turísticos. Por esta razón, no es posible calcular tasas de variación interanuales para los datos relativos a esta encuesta ya que no hubo entrada de viajeros ni pernoctaciones durante abril de 2020.

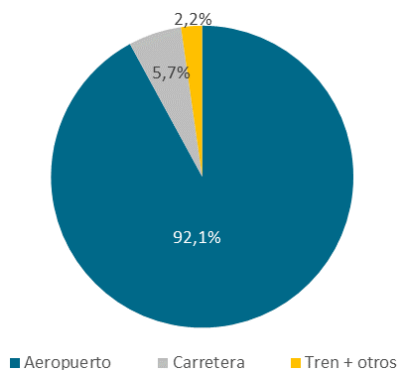
En el mes de abril de 2021, la Comunidad de Madrid recibió un total de 65.385 **turistas internacionales** entrados por fronteras. Al mismo tiempo, el conjunto de España alcanzó en el mismo mes la cifra de 630.647 turistas. Desde enero, han llegado a la región 211.890 turistas con una caída en tasa interanual acumulada del 84,6% y en cifras absolutas de 1.168.204 visitantes. En el total nacional se ha producido una reducción desde enero del 82,6%, registrando 1.839.408 turistas (8.718.220 turistas menos que en el periodo enero-abril de 2020).

Se deben tener en cuenta las restricciones de movilidad en el territorio madrileño en distintas zonas básicas de salud a lo largo del mes y las limitaciones de desplazamiento para la llegada de turistas extranjeros procedentes de algunos países.

En el ranking por comunidades autónomas, la Comunidad de Madrid se situó en la sexta posición, con una **cuota de mercado del 10,4% respecto del total nacional**, por detrás de Islas Baleares, Canarias, Cataluña, Andalucía y la Comunidad Valenciana.

Con respecto al **país de residencia** de los turistas que visitaron la comunidad en abril de 2021, Francia encabezó el ranking, con el 20,3% de las llegadas (13.267 turistas). Le siguieron Italia (9.565 turistas) y Alemania (2.679 turistas), con pesos del 14,6% y un 4,1%, respectivamente.

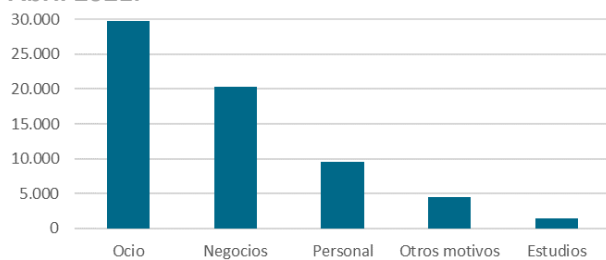
Número de turistas internacionales con destino Comunidad de Madrid, según vía de acceso. Abril 2021.



Fuente: Frontur. INE

Respecto a las **vías de acceso**, el aeropuerto, la más transitada, concentró en abril de 2021 el 92,1% de las llegadas de turistas internacionales a la región (60.196 turistas). La carretera, a continuación, contó con un peso del 5,7% (3.719 turistas).

Número de turistas internacionales con destino la Comunidad de Madrid, según motivo del viaje. Abril 2021.



Fuente: Frontur. INE

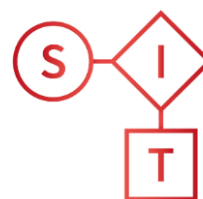
Los **motivos principales del viaje** fueron el ocio y las vacaciones. Con 29.727 turistas y un peso sobre el total de las llegadas del 45,5% superó en abril de 2021 a la llegada de turistas por motivos profesionales y de negocios (31,1% del total y 20.367 turistas).

abril

2021

Frontur

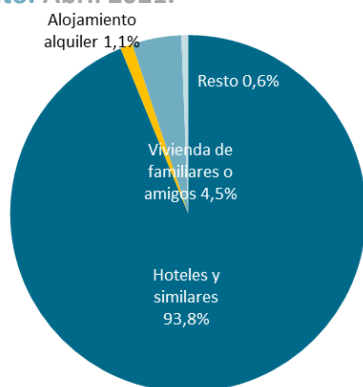
Encuesta de Movimientos Turísticos en Frontera



Sistema de Inteligencia Turística
COMUNIDAD DE MADRID



Número de turistas internacionales con destino principal Comunidad de Madrid, según tipo de alojamiento. Abril 2021.



Fuente: Frontur. INE

En cuanto al tipo de **alojamiento utilizado**, el 95,0% del total de turistas que llegaron a la Comunidad de Madrid optaron por el alojamiento de mercado.

Dentro de esta modalidad, el alojamiento hotelero fue el más frecuentado, con el 93,8% (61.335) de los turistas totales. Por otra parte, la vivienda de familiares o amigos fue utilizada como alojamiento para el 4,5% (2.931) de los turistas internacionales.

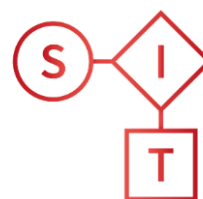
El 5,5% (3.583) de los turistas internacionales realizaron su viaje a la región en el mes de abril de 2021 contrataron un **paquete turístico**.

abril

2021

Frontur

Encuesta de Movimientos Turísticos en Frontera



Sistema de Inteligencia Turística
COMUNIDAD DE MADRID



Número de turistas internacionales con destino principal Comunidad de Madrid, según vía de acceso.

	Abril 2021			Acumulado 2021		
	Valor Absoluto	Variación Anual	%/Total	Valor Absoluto	Variación Anual	%/Total
Total	65.385		100,0%	211.890	-84,6%	100,0%
Carretera	3.719		5,7%	17.072	-73,4%	8,1%
Aeropuerto	60.196		92,1%	187.828	-85,6%	88,6%
Tren	1.470		2,2%	6.990	-55,2%	3,3%

Fuente: Frontur. INE. En cursiva, datos con tamaño muestral insuficiente (menos de 100 registros).

Número de turistas internacionales con destino principal Comunidad de Madrid, según motivo principal del viaje.

	Abril 2021			Acumulado 2021		
	Valor Absoluto	Variación Anual	%/Total	Valor Absoluto	Variación Anual	%/Total
Total	65.385		100,0%	211.890	-84,6%	100,0%
Ocio, Recreo y Vacaciones	29.727		45,5%	92.080	-91,4%	43,5%
Negocios y otros motivos profesionales	20.367		31,1%	71.318	-63,5%	33,7%
Estudios	1.352		2,1%	3.571	-89,5%	1,7%
Personal (salud, familia)	9.516		14,6%	35.248	-48,7%	16,6%
Otros motivos	4.423		6,8%	9.673	-13,6%	4,6%

Fuente: Frontur. INE. En cursiva, datos con tamaño muestral insuficiente (menos de 100 registros).

Número de turistas internacionales con destino principal Comunidad de Madrid, según alojamiento principal.

	Abril 2021			Acumulado 2021		
	Valor Absoluto	Variación Anual	%/Total	Valor Absoluto	Variación Anual	%/Total
Total	65.385		100%	211.890	-84,6%	100,0%
Hoteles y similares	61.335		93,8%	185.524	-78,7%	87,6%
Alojamiento alquiler	719		1,1%	3.861	-97,8%	1,8%
Camping	24		0,0%	24	-98,9%	0,0%
Casa rural	9		0,0%	82	-48,0%	0,0%
Otro alojamiento de mercado	10		0,0%	225	-99,5%	0,1%
Vivienda en propiedad	297		0,5%	2.284	-97,6%	1,1%
Vivienda de familiares o amigos (gratis)	2.931		4,5%	19.722	-87,7%	9,3%
Otro alojamiento no de mercado	60		0,1%	163	-93,2%	0,1%

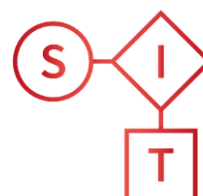
Fuente: Frontur. INE. En blanco, datos con tamaño muestral insuficiente (menos de 100 registros).

abril

2021

Frontur

Encuesta de
Movimientos
Turísticos en
Frontera



Sistema de
Inteligencia
Turística
COMUNIDAD DE
MADRID



Comunidad
de Madrid

Número de turistas internacionales con destino principal Comunidad de Madrid, según forma de organización.

	Abril 2021			Acumulado 2021		
	Valor Absoluto	Variación Anual	%/Total	Valor Absoluto	Variación Anual	%/Total
Total	65.385		100,0%	211.890	-84,6%	100,0%
Con paquete turístico	3.583		5,5%	12.130	-91,9%	5,7%
Sin paquete turístico	61.802		94,5%	199.760	-83,8%	94,3%

Fuente: Frontur. INE. En cursiva, datos con tamaño muestral insuficiente (menos de 100 registros).

Número de turistas internacionales con destino principal Comunidad de Madrid, según duración del viaje.

	Abril 2021			Acumulado 2021		
	Valor Absoluto	Variación Anual	%/Total	Valor Absoluto	Variación Anual	%/Total
Total	69.366		100,0%	211.890	-84,6%	100,0%
1 noche	12.117		18,5%	44.168	-57,6%	20,8%
De 2 a 3 noches	16.931		25,9%	52.872	-88,5%	25,0%
De 4 a 7 noches	23.194		35,5%	77.034	-84,8%	36,4%
De 8 a 15 noches	9.044		13,8%	25.741	-87,3%	12,1%
Más de 15 noches	4.098		6,3%	12.075	-88,8%	5,7%

Fuente: Frontur. INE.

Número de turistas internacionales con destino principal Comunidad de Madrid, según país de residencia.

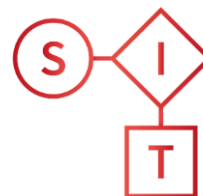
	Abril 2021			Acumulado 2021		
	Valor Absoluto	Variación Anual	%/Total	Valor Absoluto	Variación anual	%/Total
Total	65.385		100%	211.890	-84,6%	100,0%
Alemania	2.679		4,1%	7.278	-88,9%	3,4%
Bélgica	455		0,7%	8.064	-80,3%	3,8%
Francia	13.267		20,3%	46.458	-55,4%	21,9%
Irlanda	1.430		2,2%	4.229	-74,1%	2,0%
Italia	9.565		14,6%	19.195	-83,1%	9,1%
Países Bajos	2.170		3,3%	7.717	-74,8%	3,6%
Portugal	2.453		3,8%	10.094	-83,3%	4,8%
Reino Unido	2.502		3,8%	8.287	-91,3%	3,9%
Países Nórdicos	251		0,4%	2.380	-83,7%	1,1%
Rusia	1.687		2,6%	6.635	-57,1%	3,1%
Suiza	1.729		2,6%	5.187	-80,1%	2,4%
Resto de Europa	9.288		14,2%	19.459	-88,4%	9,2%
EEUU	1.913		2,9%	8.568	-92,4%	4,0%
Canadá						

abril

2021

Frontur

Encuesta de
Movimientos
Turísticos en
Frontera



Sistema de
Inteligencia
Turística
COMUNIDAD DE
MADRID



Resto de América	<i>10.797</i>		<i>16,5%</i>	42.330	-86,4%	20,0%
China						
Japón						
Resto del mundo	<i>5.198</i>		<i>7,9%</i>	16.010	-92,3%	7,6%

Fuente: Frontur. INE. En cursiva, datos con tamaño muestral insuficiente (menos de 100 registros).