

# Abril 2021

EOAT. Encuestas de Ocupación en Alojamientos Turísticos

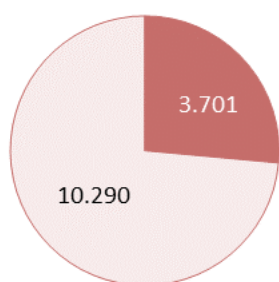
# EOAP

## Encuesta de Ocupación en Apartamentos



**La Comunidad de Madrid alojó 13.991 viajeros en apartamentos turísticos reglados en el mes de abril de 2021.**

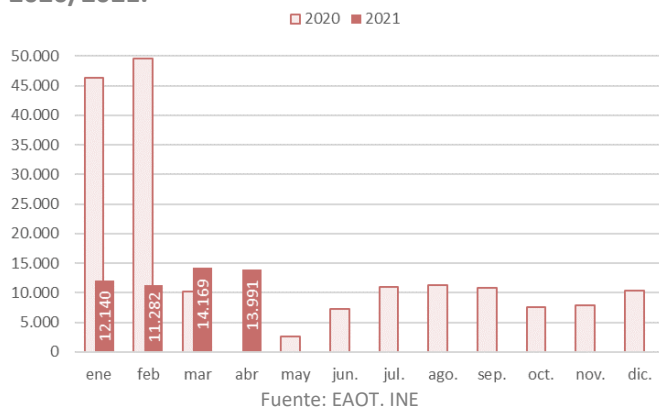
**Viajeros alojados en apartamentos turísticos en la Comunidad de Madrid, según residencia. Abril 2021.**



■ Extranjero □ Nacional

Fuente: EAOT. INE

**Viajeros alojados en apartamentos turísticos en la Comunidad de Madrid, según meses. Enero-diciembre 2020/2021.**



Fuente: EAOT. INE

Los alojamientos extrahoteleros permanecieron cerrados en abril de 2020 para la realización de cualquier actividad turística a consecuencia de la declaración del Estado de Alarma para todo el territorio nacional el 14 de marzo de 2020 por parte del Gobierno de España. Por esta razón, no es posible calcular tasas de variación interanuales para los datos relativos a la encuesta de ocupación de apartamentos turísticos ya que no hubo entrada de viajeros ni pernoctaciones durante abril de 2020.

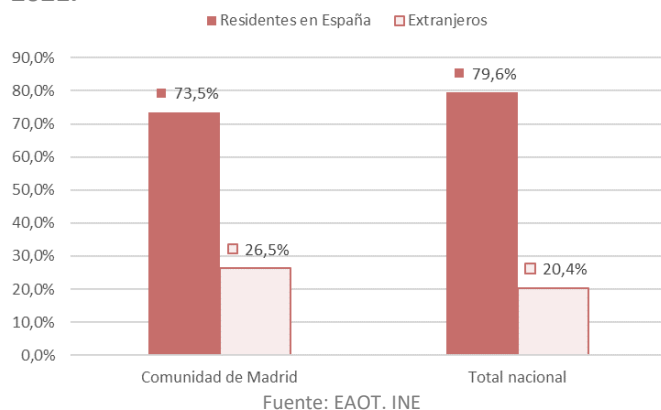
**La Comunidad de Madrid**, en abril de 2021, alojó a 13.991 viajeros en apartamentos turísticos, **el 6,8% del total nacional**, situándose en quinta posición en el ranking de comunidades autónomas tras Canarias, Andalucía, la Comunidad Valenciana y Cataluña.

Se deben tener en cuenta las restricciones de movilidad en el territorio madrileño en distintas zonas básicas de salud a lo largo del mes, los confinamientos perimetrales autonómicos y las limitaciones de desplazamiento para la llegada de turistas extranjeros de algunos países.

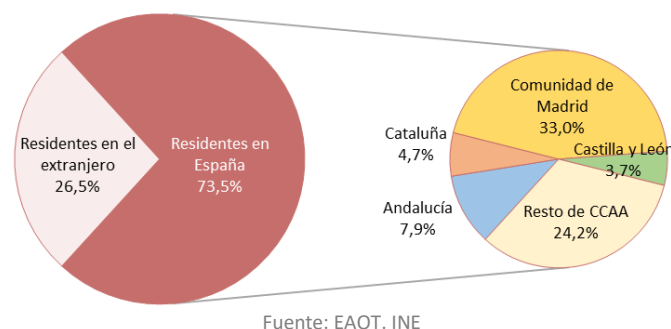
Los viajeros residentes en el extranjero representaron el 26,5% del total (3.701) mientras que los residentes en España supusieron el 73,5% (10.290).

Desde enero, se han alojado en la región 51.582 viajeros con una caída en tasa interanual acumulada del 51,5% y en cifras absolutas de 54.875 visitantes.

### Viajeros alojados en apartamentos turísticos de la Comunidad de Madrid, según país de residencia. Abril 2021.



### Residencia de los viajeros alojados en apartamentos turísticos de la Comunidad de Madrid. Abril 2021.



Durante el mes de abril de 2021, la cifra de **pernoctaciones** realizadas por los viajeros alojados en apartamentos turísticos de la Comunidad de Madrid fue de 78.753; el 35,9% fueron generadas por viajeros extranjeros (28.267)

El **lugar de residencia** principal de los viajeros residentes alojados en apartamentos turísticos fue la propia Comunidad de Madrid, origen del 33,0% de los viajeros totales (residentes y no residentes). Le siguió Andalucía, con el 7,9% del peso.

Los apartamentos turísticos de **Madrid capital** albergaron a 11.829 viajeros que realizaron 69.836 pernoctaciones.

**En España**, se alojaron en apartamentos turísticos durante el mes de abril 205.867 viajeros, de los cuales el 79,6% residían en territorio nacional (163.848 viajeros).

**La estancia media** se situó en la Comunidad de Madrid en 5,6 noches por viajero y en el conjunto nacional alcanzó las 4,9 noches.

Se estima que en la Comunidad de Madrid estuvieron abiertos durante este mes de abril 3.473 **apartamentos** y 9.375 **plazas**. Así mismo, estuvieron empleadas 319 personas.

# Abril 2021

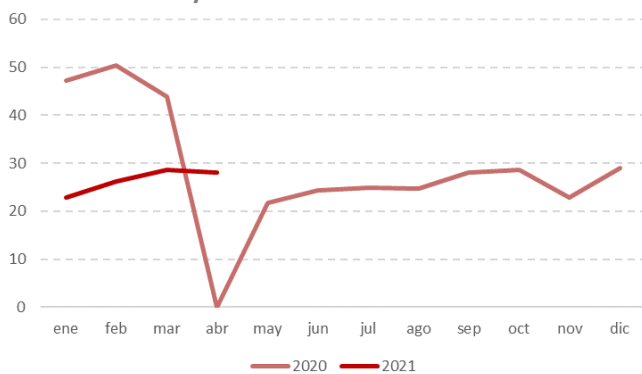
EOAT. Encuestas de Ocupación en Alojamientos Turísticos

# EOAP

## Encuesta de Ocupación en Apartamentos



**Grado de ocupación de los apartamentos turísticos de la Comunidad de Madrid, según meses. Enero-diciembre 2020/2021.**



Fuente: EAOT. INE

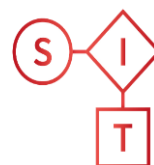
**El grado de ocupación** por plazas disponibles registrando un 28,0% (la mejor tasa de todas las regiones españolas). En fin de semana, la Comunidad de Madrid también se situó en primera posición del ranking nacional con una ocupación del 44,9%. Al mismo tiempo, en el conjunto de España este grado de ocupación alcanzó el 10,4%.

# Abril 2021

EOAT. Encuestas de Ocupación en Alojamientos Turísticos

# EOAP

## Encuesta de Ocupación en Apartamentos



Sistema de Inteligencia Turística  
COMUNIDAD DE MADRID



## ANEXO TABLAS EOAP

Viajeros, pernoctaciones, estancia media y grado de ocupación en apartamentos turísticos reglados de la Comunidad de Madrid. **Abril 2021.**

	Comunidad de Madrid			España
	Absoluto	diferencia interanual	% variación interanual	% variación interanual
<b>Número de Viajeros</b>	<b>13.991</b>			
Residentes en España	10.290			
Residentes en el extranjero	3.701			
<b>Número de pernoctaciones</b>	<b>78.753</b>			
Residentes en España	50.486			
Residentes en el extranjero	28.267			
<b>Estancia Media</b>	<b>5,6</b>			
<b>Grado de ocupación</b>				
Por plazas disponibles	28,0			
Por plazas en fin de semana	29,5			
Por apartamentos	43,9			

Fuente: EAOT. INE

Viajeros, pernoctaciones, estancia media y grado de ocupación en apartamentos turísticos reglados de la Comunidad de Madrid. **Enero-abril 2021.**

	Comunidad de Madrid			España
	Absoluto	diferencia interanual	% variación interanual	% variación interanual
<b>Número de Viajeros</b>	<b>51.582</b>	<b>-54.875</b>	<b>-51,5</b>	<b>-60,4</b>
Residentes en España	40.659	-9.822	-19,5	-11,0
Residentes en el extranjero	10.923	-45.053	-80,5	-85,4
<b>Número de pernoctaciones</b>	<b>295.056</b>	<b>-81.299</b>	<b>-21,6</b>	<b>-65,2</b>
Residentes en España	199.665	35.785	21,8	14,5
Residentes en el extranjero	95.391	-117.084	-55,1	-82,3
<b>Estancia Media</b>	<b>5,7</b>	<b>2,2</b>	<b>61,8</b>	<b>-12,2</b>
<b>Grado de ocupación</b>				
Por plazas disponibles				-67,2
Por plazas en fin de semana				-63,8
Por apartamentos				-63,0

Fuente: EAOT. INE

# Abril 2021

EOAT. Encuestas de Ocupación en Alojamientos Turísticos

# EOAP

## Encuesta de Ocupación en Apartamentos



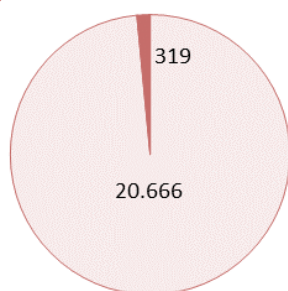
Distribución porcentual de los viajeros y pernoctaciones en apartamentos turísticos reglados en la Comunidad de Madrid según su lugar de residencia. **Abril 2021.**

	Viajeros	Pernoctaciones
<b>Residentes en el extranjero</b>	<b>26,5%</b>	<b>35,9%</b>
<b>Residentes en España</b>	<b>73,5%</b>	<b>64,1%</b>
Andalucía	7,9%	6,8%
Aragón	1,4%	1,0%
Principado de Asturias	2,7%	1,6%
Islas Baleares	2,4%	1,3%
Canarias	1,7%	1,7%
Cantabria	0,6%	0,7%
Castilla y León	3,7%	2,3%
Castilla - La Mancha	1,9%	1,5%
Cataluña	4,7%	3,6%
Comunidad Valenciana	3,6%	2,9%
Extremadura	1,7%	1,6%
Galicia	2,4%	4,0%
Comunidad de Madrid	33,0%	30,9%
Región de Murcia	1,0%	1,0%
Comunidad Foral de Navarra	1,1%	0,7%
País Vasco	1,8%	1,3%
La Rioja	1,6%	1,1%
Ceuta	0,3%	0,1%
Melilla	0,0%	0,0%

Fuente: EAOT. INE

### La Comunidad de Madrid alojó 20.985 viajeros en campings en el mes de abril de 2021.

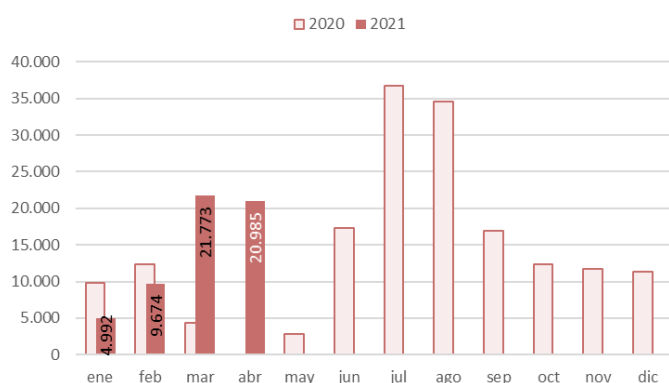
#### Viajeros alojados en acampamentos en la Comunidad de Madrid, según residencia. Abril 2021.



□ Nacional ■ Extranjero  
Fuente: EAOT. INE

Los alojamientos extrahoteleros permanecieron cerrados en abril de 2020 para la realización de cualquier actividad turística a consecuencia de la declaración del Estado de Alarma para todo el territorio nacional el 14 de marzo de 2020 por parte del Gobierno de España. Por esta razón, no es posible calcular tasas de variación interanuales para los datos relativos a la encuesta de ocupación de acampamentos turísticos ya que no hubo entrada de viajeros ni pernoctaciones durante abril de 2020.

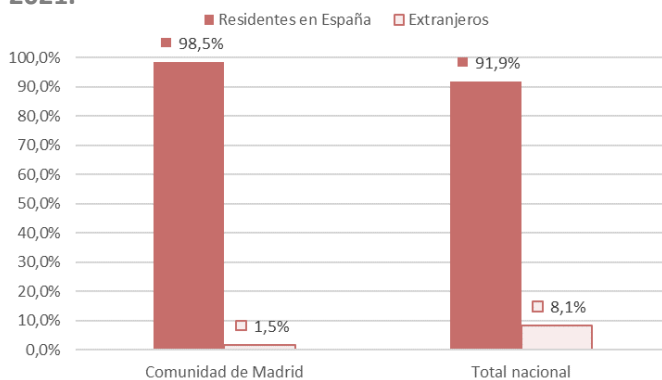
#### Viajeros alojados en acampamentos de la Comunidad de Madrid, según meses. Enero-diciembre 2020/2021.



□ 2020 ■ 2021  
Fuente: EAOT. INE

La Comunidad de Madrid, en abril de 2021, alojó a 20.985 viajeros en campings, el 6,4% del total Nacional, colocándose en tercera posición en el ranking de comunidades autónomas tras Cataluña y la Comunidad Valenciana. Los viajeros residentes en España representaron el 98,5% del total (20.666).

#### Viajeros alojados en acampamentos de la Comunidad de Madrid y total nacional, según residencia. Abril 2021.



Fuente: EAOT. INE

Se deben tener en cuenta las restricciones de movilidad en el territorio madrileño en distintas zonas básicas de salud a lo largo del mes, los confinamientos perimetrales autonómicos y las limitaciones de desplazamiento para la llegada de turistas extranjeros de algunos países.

Desde enero, se han alojado en los campings de la región 57.424 viajeros con un incremento en tasa interanual acumulada del 112,1% y en cifras absolutas de 30.349 visitantes.

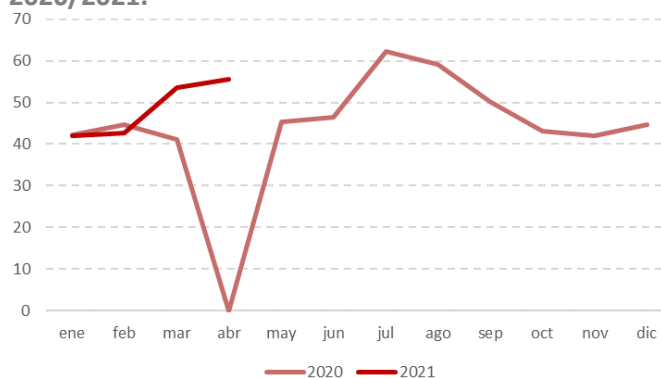
Durante el mes de abril de 2021, la cifra total de **pernoctaciones** realizadas por los viajeros alojados en campings de la Comunidad de Madrid fue de 74.850, generadas en un 99,4% por turistas nacionales.

**En España**, los campings albergaron a 328.724 viajeros en abril de 2021, de los cuales 301.956 fueron nacionales y 26.768 residían en el extranjero.

**La estancia media** se situó en abril de 2021 en la Comunidad de Madrid en 3,6 noches por viajero. En el conjunto nacional, la estancia media en este tipo de alojamientos llegó a las 4,2 noches.

Se estima que en la Comunidad de Madrid estuvieron abiertos durante este mes de abril 18 **establecimientos** con 16.971 **plazas**. Así mismo, estuvieron empleadas 229 personas.

**Grado de ocupación de los acampamentos de la Comunidad de Madrid, según meses. Enero-diciembre 2020/2021.**



**El grado de ocupación** por parcelas alcanzó el ocupándose el 55,4% de las parcelas disponibles (la mejor de las autonomías españolas). El grado de ocupación en fin de semana fue del 56,4% (en primera posición del ranking nacional también). Al mismo tiempo, en el conjunto de España este grado de ocupación se situó en el 30,7%.

# Abril 2021

EOAT. Encuestas de Ocupación en Alojamientos Turísticos

# EOAC

## Encuesta de Ocupación en Acampamentos



## ANEXO TABLAS EOAC

Viajeros, pernoctaciones, estancia media y grado de ocupación en acampamentos de la Comunidad de Madrid. **Abril 2021.**

	Comunidad de Madrid			España
	Absoluto	diferencia interanual	% variación interanual	% variación interanual
<b>Número de Viajeros</b>	<b>20.985</b>			
Residentes en España	20.666			
Residentes en el extranjero	319			
<b>Número de pernoctaciones</b>	<b>74.850</b>			
Residentes en España	74.422			
Residentes en el extranjero	428			
<b>Estancia Media</b>	<b>3,6</b>			
<b>Grado de ocupación</b>				
Por parcelas	55,5			
Por parcelas en fin de semana	56,4			

Fuente: EOAT.INE.

Viajeros, pernoctaciones, estancia media y grado de ocupación en acampamentos de la Comunidad de Madrid. **Enero-abril 2021.**

	Comunidad de Madrid			España
	Absoluto	diferencia interanual	% variación interanual	% variación interanual
<b>Número de Viajeros</b>	<b>57.424</b>	<b>30.349</b>	<b>112,1</b>	<b>41,3</b>
Residentes en España	56.750	34.325	153,1	117,8
Residentes en el extranjero	674	-3.976	-85,5	-64,0
<b>Número de pernoctaciones</b>	<b>179.747</b>	<b>88.492</b>	<b>97,0</b>	<b>1,6</b>
Residentes en España	177.799	104.039	141,1	163,9
Residentes en el extranjero	1.948	-15.547	-88,9	-43,9
<b>Estancia Media</b>	<b>3,1</b>	<b>-0,2</b>	<b>-7,1</b>	<b>-28,1</b>
<b>Grado de ocupación</b>				
Por parcelas				-22,3
Por parcelas en fin de semana				-14,2

Fuente: EOAT.INE.



# Abril 2021

EOAT. Encuestas de Ocupación en Alojamientos Turísticos

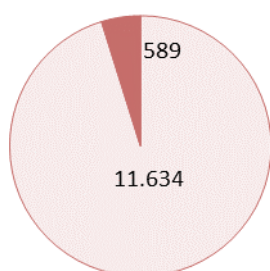
# EOTR

## Encuesta de Ocupación en Alojamientos de Turismo Rural



**La Comunidad de Madrid alojó 12.223 viajeros en establecimientos de turismo rural en el mes de abril de 2021.**

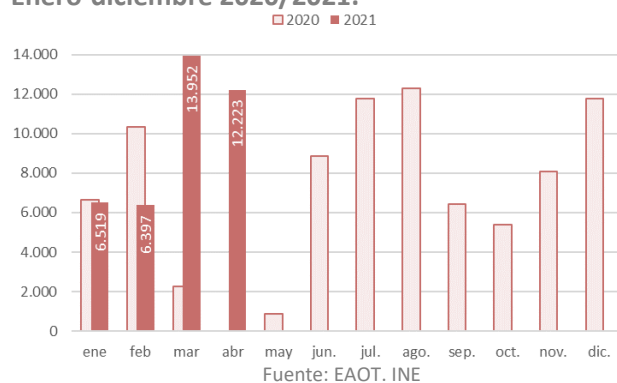
**Viajeros alojados en establecimientos de Turismo Rural de la Comunidad de Madrid según residencia. Abril 2021.**



■ Nacional ■ Extranjero

Fuente: EAOT. INE

**Viajeros alojados en establecimientos de Turismo Rural de la Comunidad de Madrid según meses. Enero-diciembre 2020/2021.**



Fuente: EAOT. INE

Los alojamientos extrahoteleros permanecieron cerrados en abril de 2020 para la realización de cualquier actividad turística a consecuencia de la declaración del Estado de Alarma para todo el territorio nacional el 14 de marzo de 2020 por parte del Gobierno de España. Por esta razón, no es posible calcular tasas de variación interanuales para los datos relativos a la encuesta de ocupación de los establecimientos de turismo rural ya que no hubo entrada de viajeros ni pernoctaciones durante abril de 2020.

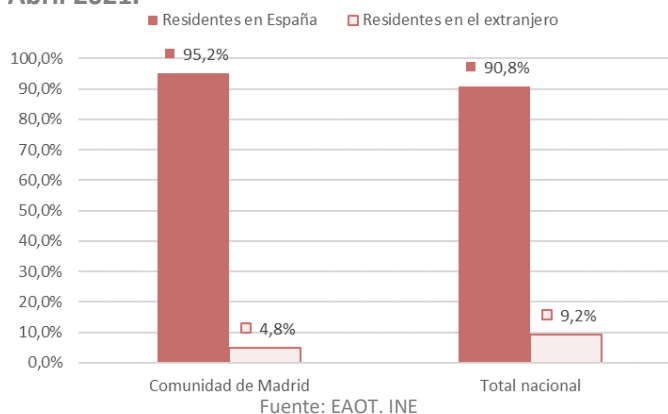
**La Comunidad de Madrid**, en abril de 2021, alojó a 12.223 viajeros en alojamientos de turismo rural, el 9,6% del total nacional, situándose en segunda posición en el ranking de comunidades autónomas tras Cataluña.

En relación al lugar de residencia de los viajeros, los residentes en España representaron el 95,2% del total (11.634).

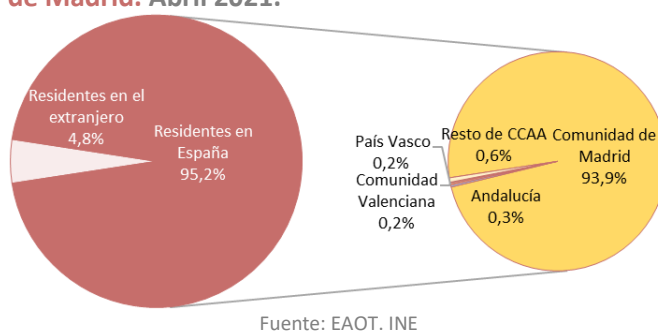
Se deben tener en cuenta las restricciones de movilidad en el territorio madrileño en distintas zonas básicas de salud a lo largo del mes, los confinamientos perimetrales autonómicos y las limitaciones de desplazamiento para la llegada de turistas extranjeros de algunos países.

Desde enero, se han alojado en los establecimientos de turismo rural de la región 39.091 viajeros con un crecimiento en tasa interanual acumulada del 102,9% y en cifras absolutas de 19.826 visitantes.

### Viajeros alojados en establecimientos de Turismo Rural de la Comunidad de Madrid, según residencia. Abril 2021.



### Residencia de los viajeros alojados en establecimientos de Turismo Rural de la Comunidad de Madrid. Abril 2021.



Durante el mes de abril de 2021, la cifra total de **pernoctaciones** realizadas por los viajeros alojados en establecimientos de turismo rural de la Comunidad de Madrid fue de 22.092(20.822 generadas por visitantes nacionales y 1.270 por extranjeros).

El **lugar de residencia** principal de los viajeros residentes alojados en establecimientos de turismo rural continuó siendo la propia Comunidad de Madrid, origen del 93,9% de los viajeros totales (residentes y no residentes).

La principal zona turística en la Comunidad para este tipo de establecimientos, los municipios del entorno del **Parque Nacional de la Sierra de Guadarrama**<sup>1</sup>, alojó a 4.428 viajeros que realizaron 7.357 pernoctaciones.

**En España**, los establecimientos de turismo rural alojaron a 126.991 viajeros (115.254 nacionales y 11.737 residentes en el extranjero).

**La estancia media** se situó en la Comunidad de Madrid en 1,8 noches por viajero en abril de 2021. En el conjunto nacional, la estancia media en este tipo de alojamientos se situó en 2,6 noches.

Se estima que en la Comunidad de Madrid estuvieron abiertos durante este mes de abril 216 establecimientos (en los que estuvieron empleadas 557 personas) y 3.400 plazas.

<sup>1</sup> Los municipios incluidos son Alameda del Valle, Becerril de la Sierra, El Boalo, Cercedilla, Lozoya, Manzanares El Real, Miraflores de la Sierra, Navacerrada, Navarredonda y San Mamés, Pinilla del Valle, Rascafría y Soto del Real en la Comunidad de Madrid. Esta zona turística también incluye algunos municipios de la provincia de Segovia como El Espinar, La Granja de San Ildefonso o la propia capital.

# Abril 2021

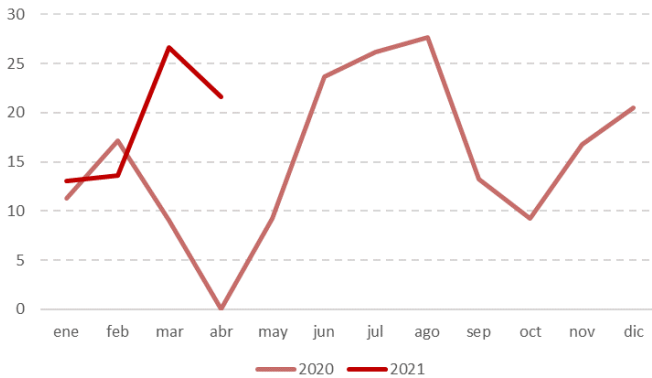
EOAT. Encuestas de Ocupación en Alojamientos Turísticos

# EOTR

Encuesta de Ocupación en Alojamientos de Turismo Rural



**Grado de ocupación de los establecimientos de Turismo Rural de la Comunidad de Madrid, según meses. Enero-diciembre 2020/2021.**



**El grado de ocupación** por plazas en abril de 2021 en la Comunidad de Madrid, registró un 21,6% de las plazas (segunda mejor tasa entre las autonomías españolas tras el Principado de Asturias). El grado de ocupación de plazas en fin de semana fue del 49,1%, el mayor de toda la geografía nacional. Al mismo tiempo, en el conjunto de España este porcentaje se situó en el 8,6%(15,4% en fin de semana).

## ANEXO TABLAS EOTR

**Viajeros, pernoctaciones, estancia media y grado de ocupación en establecimientos de turismo rural de la Comunidad de Madrid. Abril 2021.**

	Comunidad de Madrid			España
	absoluto	diferencia interanual	% variación interanual	% variación interanual
<b>Número de Viajeros</b>	<b>12.223</b>			
Residentes en España	11.634			
Residentes en el extranjero	589			
<b>Número de pernoctaciones</b>	<b>22.092</b>			
Residentes en España	20.822			
Residentes en el extranjero	1.270			
<b>Estancia Media</b>	<b>1,8</b>			
<b>Grado de ocupación</b>				
Por plazas disponibles	21,6			
Por plazas en fin de semana	49,1			
Por habitaciones	27,4			

Fuente: EAOT. INE

**Viajeros, pernoctaciones, estancia media y grado de ocupación en establecimientos de turismo rural de la Comunidad de Madrid. Enero-abril 2021.**

	Comunidad de Madrid			España
	absoluto	diferencia interanual	% variación interanual	% variación interanual
<b>Número de Viajeros</b>	<b>39.091</b>	<b>19.826</b>	<b>102,9</b>	<b>-34,7</b>
Residentes en España	37.443	19.083	103,9	-31,4
Residentes en el extranjero	1.648	743	82,1	-57,9
<b>Número de pernoctaciones</b>	<b>68.363</b>	<b>34.547</b>	<b>102,2</b>	<b>-21,1</b>
Residentes en España	65.152	32.788	101,3	-13,9
Residentes en el extranjero	3.211	1.759	121,1	-45,9
<b>Estancia Media</b>	<b>1,7</b>	<b>0,0</b>	<b>-0,4</b>	<b>20,9</b>
<b>Grado de ocupación</b>				
Por plazas disponibles				-36,1
Por plazas en fin de semana				-46,8
Por habitaciones				-26,6

Fuente: EAOT. INE

# Abril 2021

EOAT. Encuestas de Ocupación en Alojamientos Turísticos

# EOTR

Encuesta de Ocupación en Alojamientos de Turismo Rural



Distribución porcentual de los viajeros y pernoctaciones en establecimientos de turismo rural de la Comunidad de Madrid según su lugar de residencia. **Abril 2021.**

	Viajeros	Pernoctaciones
<b>Residentes en el extranjero</b>	<b>4,8%</b>	<b>5,7%</b>
<b>Residentes en España</b>	<b>95,2%</b>	<b>94,3%</b>
Andalucía	0,3%	0,6%
Aragón	-	-
Principado de Asturias	-	-
Islas Baleares	0,0%	0,1%
Canarias	-	-
Cantabria	-	-
Castilla y León	0,1%	0,3%
Castilla - La Mancha	0,2%	0,2%
Cataluña	0,1%	0,1%
Comunidad Valenciana	0,2%	0,2%
Extremadura	0,1%	0,3%
Galicia	0,1%	0,5%
Comunidad de Madrid	93,9%	91,6%
Región de Murcia	0,0%	0,0%
Comunidad Foral de Navarra	0,0%	0,2%
País Vasco	0,2%	0,2%
La Rioja	-	-
Ceuta	-	-
Melilla	-	-

Fuente: EOAT.INE

### La Comunidad de Madrid alojó 1.424 viajeros en albergues en el mes de abril de 2021.

Durante el mes de abril de 2021, la cifra total de **pernoctaciones** realizadas por los viajeros alojados en albergues de la región fue de 3.688, el 76,0% de las cuales fueron generadas por visitantes nacionales (2.804).

A nivel nacional, se alojaron 19.045 viajeros (16.106 residentes en España y 3.300 en el extranjero).

## ANEXO TABLAS EOAL

Viajeros, pernoctaciones, estancia media y grado de ocupación en albergues turísticos de la Comunidad de Madrid. **Abril 2021.**

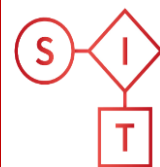
	Comunidad de Madrid			España
	absoluto	diferencia interanual	% variación interanual	% variación interanual
<b>Número de Viajeros</b>	<b>1.424</b>			
Residentes en España	1.125			
Residentes en el extranjero	299			
<b>Número de pernoctaciones</b>	<b>3.688</b>			
Residentes en España	2.804			
Residentes en el extranjero	884			
<b>Estancia Media</b>	<b>2,6</b>			
<b>Grado de ocupación</b>				
Por plazas disponibles	19,4			
Por plazas en fin de semana	26,5			

Fuente: EAOT. INE.

Viajeros, pernoctaciones, estancia media y grado de ocupación en albergues turísticos de la Comunidad de Madrid. **Enero-abril 2021.**

	Comunidad de Madrid			España
	absoluto	diferencia interanual	% variación interanual	% variación interanual
<b>Número de Viajeros</b>	<b>4.496</b>	<b>-5.212</b>	<b>-53,7</b>	<b>-71,1</b>
Residentes en España	3.252	-1.213	-27,2	-67,3
Residentes en el extranjero	1.244	-3.999	-76,3	-80,5
<b>Número de pernoctaciones</b>	<b>10.295</b>	<b>-10.223</b>	<b>-49,8</b>	<b>-65,1</b>
Residentes en España	7.038	-1.252	-15,1	-61,1
Residentes en el extranjero	3.257	-8.971	-73,4	-71,8
<b>Estancia Media</b>	<b>2,29</b>	<b>0,2</b>	<b>8,3</b>	<b>20,8</b>
<b>Grado de ocupación</b>				
Por plazas disponibles				-51,5
Por plazas en fin de semana				-50,6

Fuente: EAOT. INE.



### Distribución porcentual de los viajeros y pernoctaciones en albergues de la Comunidad de Madrid según su lugar de residencia. **Abril 2021.**

	Viajeros	Pernoctaciones
<b>Residentes en el extranjero</b>	<b>21,0%</b>	<b>24,0%</b>
<b>Residentes en España</b>	<b>79,0%</b>	<b>76,0%</b>
Andalucía	8,3%	10,1%
Aragón	0,7%	0,9%
Principado de Asturias	-	-
Islas Baleares	-	-
Canarias	-	-
Cantabria	-	-
Castilla y León	0,9%	1,3%
Castilla - La Mancha	0,3%	0,1%
Cataluña	1,8%	2,4%
Comunidad Valenciana	0,3%	0,7%
Extremadura	0,6%	0,7%
Galicia	0,5%	0,5%
Comunidad de Madrid	64,3%	57,7%
Región de Murcia	0,5%	0,8%
Comunidad Foral de Navarra	-	-
País Vasco	0,8%	0,8%
La Rioja	-	-
Ceuta	-	-
Melilla	-	-

Fuente: EAOT. INE.