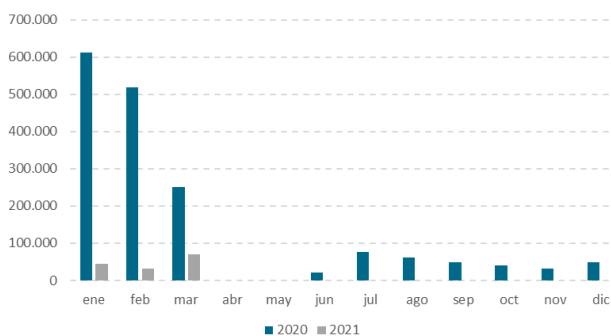


Número de turistas internacionales con destino principal. Comunidad de Madrid por meses. Enero-diciembre 2020/2021.



Fuente: Frontur. INE

Número de turistas internacionales, según destino nacional principal. Marzo 2021.

	Dato Absoluto	Porcentaje
Total	490.088	100,0%
Canarias	100.524	20,5%
Cataluña	85.622	17,5%
C. de Madrid	69.366	14,2%
Islas Baleares	65.661	13,4%
Andalucía	51.087	10,4%
C. Valenciana	46.984	9,6%
Resto CCAA	70.843	14,5%

Fuente: Frontur. INE

En el mes de marzo de 2021, la Comunidad de Madrid recibió un total de 69.366 **turistas internacionales** entrados por fronteras, lo que supuso una caída respecto a marzo de 2020 del 72,3% (180.950 turistas menos). Al mismo tiempo, el conjunto de España registró en el mismo mes un descenso del 75,5%, alcanzando la cifra de 490.088 turistas. Desde enero, han llegado a la región 146.505 turistas con una caída en tasa interanual acumulada del 89,4% y en cifras absolutas de 1.233.589 visitantes. En el total nacional se ha producido una reducción desde enero del 88,6%, alcanzando 1,2 millones de turistas (1.208.761).

Se deben tener en cuenta las restricciones de movilidad en el territorio madrileño en distintas zonas básicas de salud a lo largo del mes y las limitaciones de desplazamiento para la llegada de turistas extranjeros.

También se tiene que considerar para el análisis de las variaciones interanuales que el Gobierno decretó el Estado de Alarma para todo el territorio nacional el 14 de marzo de 2020 que supuso el cierre de los establecimientos turísticos.

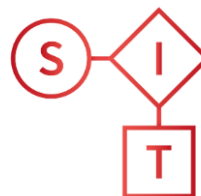
En el ranking por comunidades autónomas, la Comunidad de Madrid continuó situándose en la tercera posición, con una **cuota de mercado del 14,2% respecto del total nacional**, por detrás de Canarias y Cataluña.

marzo

2021

Frontur

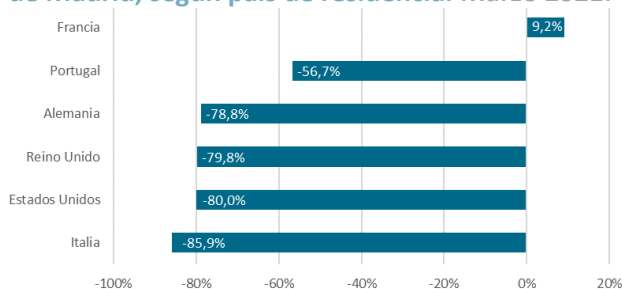
Encuesta de Movimientos Turísticos en Frontera



Sistema de Inteligencia Turística
COMUNIDAD DE MADRID

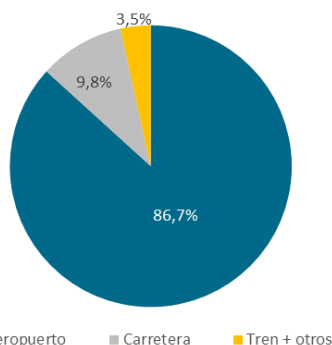


% Variación interanual de los turistas internacionales con destino principal Comunidad de Madrid, según país de residencia. Marzo 2021.



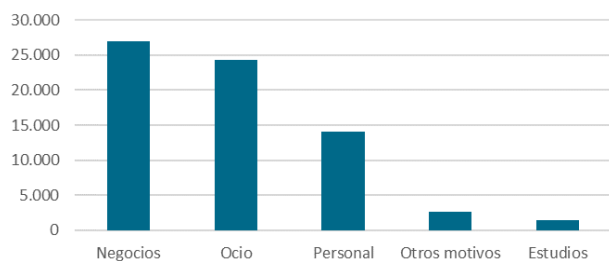
Fuente: Frontur. INE

Número de turistas internacionales con destino Comunidad de Madrid, según vía de acceso. Marzo 2021.



Fuente: Frontur. INE

Número de turistas internacionales con destino la Comunidad de Madrid, según motivo del viaje. Marzo 2021.

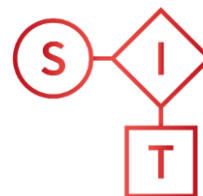


Fuente: Frontur. INE

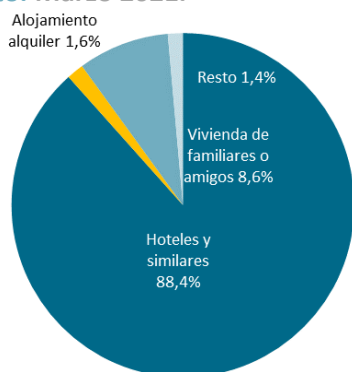
Con respecto al **país de residencia** de los turistas que visitaron la Comunidad en marzo de 2021, Francia encabezó el ranking, con el 24,6% de las llegadas (17.074 turistas). Le siguieron Estados Unidos (4.561 turistas) y Portugal (4.514 turistas), con pesos del 6,6% y un 6,5%, respectivamente. En relación al tercer mes de 2020, destaca el crecimiento del turismo francés (+9,2%) frente a la caída del resto de mercados: Italia (-85,9%), Estados Unidos (-80,0%), Reino Unido (-79,8%), Alemania (-78,8%) y Portugal (-56,7%).

Respecto a las **vías de acceso**, el aeropuerto, la más transitada, concentró en marzo de 2021 el 86,7% de las llegadas de turistas internacionales a la Comunidad (60.077 turistas), un 74,0% menos que en marzo de 2020. La carretera, a continuación, contó con un peso del 9,9% (6.867 turistas y un -55,7% de variación interanual).

Los **motivos principales del viaje** fueron los negocios (y otros motivos profesionales). Con 26.940 turistas y un peso sobre el total de las llegadas del 38,8% supera a la llegada de turistas por motivos de ocio y vacaciones (35,0% del total y 24.313 turistas).



Número de turistas internacionales con destino principal Comunidad de Madrid, según tipo de alojamiento. Marzo 2021.



Fuente: Frontur. INE

En cuanto al tipo de **alojamiento utilizado**, los turistas que optaron por el alojamiento de mercado, el 89,8% del total, presentaron en marzo de 2021 un decremento interanual del 67,1%.

Dentro de esta modalidad, el alojamiento hotelero fue el más frecuentado (88,4% de los turistas totales), reduciéndose un 56,2% respecto al mismo mes de 2020. Por su parte, el alojamiento de no mercado presentó un descenso del 88,4%. Dentro de este tipo de alojamiento, la vivienda de familiares o amigos siguió ocupando el primer lugar con una caída interanual del 89,2%.

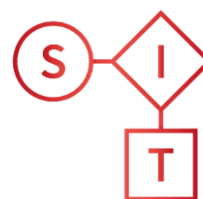
Los turistas que realizaron su viaje contratando un **paquete turístico** en el mes de marzo de 2021 (3,0% del total) disminuyeron un 89,6% y los que viajaron de forma independiente cayeron un 70,8%.

marzo

2021

Frontur

Encuesta de
Movimientos
Turísticos en
Frontera



Sistema de
Inteligencia
Turística
COMUNIDAD DE
MADRID



Comunidad
de Madrid

Número de turistas internacionales con destino principal Comunidad de Madrid, según vía de acceso.

	Marzo 2021			Acumulado 2021		
	Valor Absoluto	Variación Anual	%/Total	Valor Absoluto	Variación Anual	%/Total
Total	69.366	-72,3%	100,0%	146.505	-89,4%	100,0%
Carretera	6.867	-55,7%	9,9%	13.353	-79,2%	9,1%
Aeropuerto	60.077	-74,0%	86,7%	127.632	-90,2%	87,1%
Tren	2.422	-28,4%	3,5%	5.520	-64,6%	3,8%

Fuente: Frontur. INE. En cursiva, datos con tamaño muestral insuficiente (menos de 100 registros).

Número de turistas internacionales con destino principal Comunidad de Madrid, según motivo principal del viaje.

	Marzo 2021			Acumulado 2021		
	Valor Absoluto	Variación Anual	%/Total	Valor Absoluto	Variación Anual	%/Total
Total	69.366	-72,3%	100,0%	146.505	-89,4%	100,0%
Ocio, Recreo y Vacaciones	24.313	-87,5%	35,0%	62.353	-94,2%	42,6%
Negocios y otros motivos profesionales	26.940	-7,2%	38,8%	50.951	-74,0%	34,8%
Estudios	1.463	-83,0%	2,1%	2.219	-93,5%	1,5%
Personal (salud, familia)	14.100	-3,0%	20,3%	25.732	-62,6%	17,6%
Otros motivos	2.551	-14,5%	3,7%	5.250	-53,1%	3,6%

Fuente: Frontur. INE. En cursiva, datos con tamaño muestral insuficiente (menos de 100 registros).

Número de turistas internacionales con destino principal Comunidad de Madrid, según alojamiento principal.

	Marzo 2021			Acumulado 2021		
	Valor Absoluto	Variación Anual	%/Total	Valor Absoluto	Variación Anual	%/Total
Total	69.366	-72,3%	100,0%	146.505	-89,4%	100,0%
Hoteles y similares	61.032	-56,2%	88,0%	124.189	-85,8%	84,8%
Alojamiento alquiler	1.113	-97,5%	1,6%	3.142	-98,2%	2,1%
Camping	0	-100,0%	0,0%	0	-96,8%	0,0%
Casa rural	73	-10,1%	0,1%	73	-53,8%	0,0%
Otro alojamiento de mercado	97	-97,3%	0,1%	215	-97,7%	0,1%
Vivienda en propiedad	1.073	-76,5%	1,5%	1.987	-89,3%	1,4%
Vivienda de familiares o amigos (gratis)	5.971	-89,2%	8,6%	16.791	-94,2%	11,5%
Otro alojamiento no de mercado	8	-98,9%	0,0%	104	-98,6%	0,1%

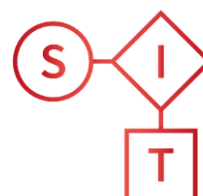
Fuente: Frontur. INE. En blanco, datos con tamaño muestral insuficiente (menos de 100 registros).

marzo

2021

Frontur

Encuesta de
Movimientos
Turísticos en
Frontera



Sistema de
Inteligencia
Turística
COMUNIDAD DE
MADRID



Comunidad
de Madrid

Número de turistas internacionales con destino principal Comunidad de Madrid, según forma de organización.

	Marzo 2021			Acumulado 2021		
	Valor Absoluto	Variación Anual	%/Total	Valor Absoluto	Variación Anual	%/Total
Total	69.366	-72,3%	100,0%	146.505	-89,4%	100,0%
Con paquete turístico	2.089	-89,6%	3,0%	8.547	-94,3%	5,8%
Sin paquete turístico	67.277	-70,8%	97,0%	137.958	-88,8%	94,2%

Fuente: Frontur. INE. En cursiva, datos con tamaño muestral insuficiente (menos de 100 registros).

Número de turistas internacionales con destino principal Comunidad de Madrid, según duración del viaje.

	Marzo 2021			Acumulado 2021		
	Valor Absoluto	Variación Anual	%/Total	Valor Absoluto	Variación Anual	%/Total
Total	69.366	-72,3%	100,0%	146.505	-89,4%	100,0%
1 noche	15.409	3,3%	22,2%	32.051	-69,2%	21,9%
De 2 a 3 noches	15.524	-83,5%	22,4%	35.941	-92,2%	24,5%
De 4 a 7 noches	27.957	-70,3%	40,3%	53.840	-89,4%	36,7%
De 8 a 15 noches	6.957	-75,0%	10,0%	16.697	-91,8%	11,4%
Más de 15 noches	3.519	-81,8%	5,1%	7.977	-92,6%	5,4%

Fuente: Frontur. INE.

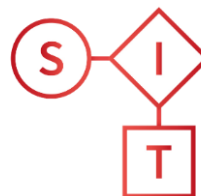
Número de turistas internacionales con destino principal Comunidad de Madrid, según país de residencia.

	Marzo 2021			Acumulado 2021		
	Valor Absoluto	Variación Anual	%/Total	Valor Absoluto	Variación anual	%/Total
Total	69.366	-72,3%	100%	146.505	-89,4%	100,0%
Alemania	1.946	-78,8%	2,8%	4.599	-93,0%	3,1%
Bélgica	2.306	-70,8%	3,3%	7.609	-81,4%	5,2%
Francia	17.074	9,2%	24,6%	33.191	-68,2%	22,7%
Irlanda	1.438	-60,3%	2,1%	2.799	-82,9%	1,9%
Italia	1.788	-85,9%	2,6%	9.630	-91,5%	6,6%
Países Bajos	2.313	-66,0%	3,3%	5.547	-81,9%	3,8%
Portugal	4.514	-56,7%	6,5%	7.641	-87,3%	5,2%
Reino Unido	3.018	-79,8%	4,4%	5.785	-93,9%	3,9%
Países Nórdicos	1.105	-74,3%	1,6%	2.129	-85,4%	1,5%
Rusia	2.342	-8,9%	3,4%	4.948	-68,0%	3,4%
Suiza	820	15,8%	1,2%	3.458	-86,7%	2,4%
Resto de Europa	5.998	-97,5%	8,6%	10.171	-94,0%	6,9%
EEUU	4.561	-80,0%	6,6%	6.656	-94,1%	4,5%
Canadá						

marzo
2021

Frontur

**Encuesta de
Movimientos
Turísticos en
Frontera**



Sistema de
Inteligencia
Turística
COMUNIDAD DE
MADRID



Resto de América	13.609	-93,2%	19,6%	31.532	-89,8%	21,5%
China						
Japón						
Resto del mundo	<i>6.536</i>	<i>-54,9%</i>	<i>9,4%</i>	10.812	-94,8%	7,4%

Fuente: Frontur. INE. En cursiva, datos con tamaño muestral insuficiente (menos de 100 registros).