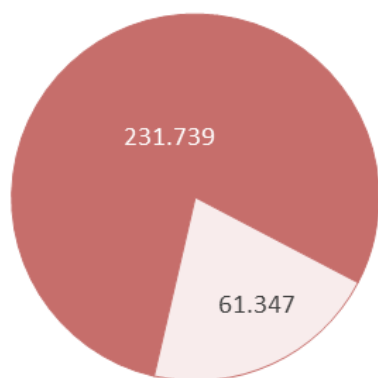


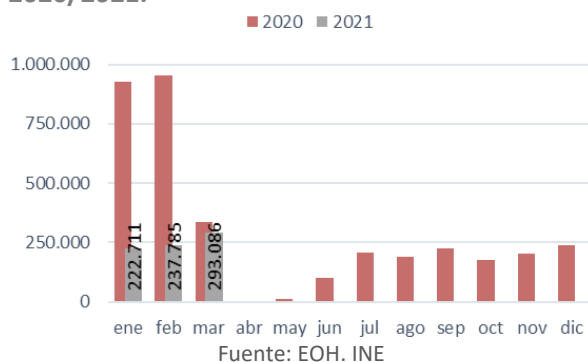
Los establecimientos hoteleros de la Comunidad de Madrid alojaron a 293.086 viajeros en el mes de marzo de 2021, un 13,05% menos que en el mismo mes de 2020.

Viajeros alojados en establecimientos hoteleros en la Comunidad de Madrid, según residencia. Marzo 2021.



■ España ■ Extranjero
Fuente: EOH. INE

Viajeros alojados en hoteles de la Comunidad de Madrid, según meses. Enero-diciembre 2020/2021.



■ 2020 ■ 2021
Fuente: EOH. INE

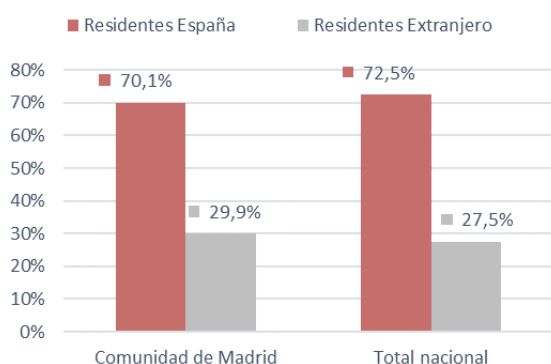
En **España**, el número de viajeros alojados en establecimientos hoteleros durante el tercer mes de 2021 alcanzó los 1.735.172 viajeros, lo que supuso un descenso del 34,69%.

Los 306.004 viajeros no residentes con destino a España representaron el 17,63% del total y registraron una caída interanual del 74,52%.

Por otro lado, los viajeros residentes en España alojados en establecimientos hoteleros del país se redujeron respecto a marzo de 2020 un 1,82% (1.429.168 viajeros).

En el ámbito de la **Comunidad de Madrid**, un total de 293.086 viajeros se alojó en establecimientos hoteleros durante el mes de marzo de 2021. Esta cifra representó el 16,89% del total nacional. Cayó en cifras absolutas 43.991 viajeros y en tasa interanual un 13,05%. Se deben tener en cuenta las restricciones de movilidad en el territorio madrileño en distintas zonas básicas de salud a lo largo del mes, los confinamientos perimetrales autonómicos y las limitaciones de desplazamiento para la llegada de turistas extranjeros procedentes de países con alta incidencia de contagios COVID. También se tiene que considerar que el Gobierno decretó el Estado de Alarma para todo el territorio nacional el 14 de marzo de 2020 que supuso el cierre de los establecimientos turísticos.

Distribución de pernoctaciones según procedencia (España-extranjero) y lugar de destino. Marzo 2021.



Fuente: EOH. INE

Número de viajeros, según CCAA de destino. Marzo 2021.

	Dato Absoluto	Porcentaje
Total	1.735.172	100,00%
C. de Madrid	293.086	16,89%
Cataluña	280.667	16,18%
Andalucía	275.256	15,86%
C. Valenciana	158.222	9,12%
Canarias	131.195	7,56%

Fuente: EOH. INE

Número de pernoctaciones, según CCAA destino. Marzo 2021.

	Dato Absoluto	Porcentaje
Total	3.521.656	100,00%
C. de Madrid	576.576	16,37%
Cataluña	520.040	14,77%
Canarias	518.649	14,73%
Andalucía	490.869	13,94%
C. Valenciana	282.529	8,02%

Fuente: EOH. INE

Respecto al lugar de residencia de los viajeros, los residentes en España (231.739) acapararon el 79,07% del peso con un crecimiento interanual del 19,07%. Los viajeros internacionales (61.347) disminuyeron un 56,94%.

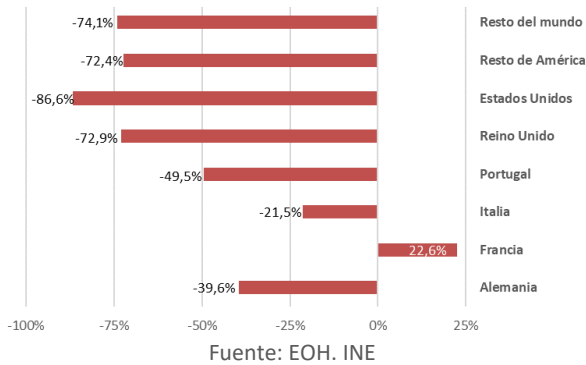
En cuanto a las **pernoctaciones**, los establecimientos hoteleros de la Comunidad de Madrid concentraron 576.576 pernoctaciones, cayendo un 26,89% en comparación con las cifras registradas en el mes de marzo de año 2020.

Los viajeros residentes en el extranjero alojados en establecimientos hoteleros de la Comunidad de Madrid generaron un total de 172.683 pernoctaciones en marzo, con una reducción interanual del 60,08%. Por otra parte, las pernoctaciones de los residentes en España (403.893) aumentaron un 13,41%.

En relación con el resto de CCAA, en marzo de 2021, la Comunidad de Madrid se situó por segundo mes consecutivo en **primera posición tanto en número de viajeros**, con una cuota de mercado del 16,89% respecto del total nacional, **como en número de pernoctaciones**, con un porcentaje sobre el total del 16,37%. La Comunidad de Madrid nunca había encabezado los dos rankings (viajeros y pernoctaciones) en la Encuesta de Ocupación Hotelera hasta el mes de febrero de 2021.

La estancia media se situó en la Comunidad de Madrid en 1,97 noches por viajero con un decremento del 15,92% respecto a marzo de 2020. A nivel nacional, la estancia media alcanzó las 2,03 noches por viajero, lo que supuso una caída del 35,60%.

% Variación interanual de los viajeros internacionales alojados en hoteles de la Comunidad de Madrid, según país de residencia. Marzo 2021.



Mercados Emisores internacionales. En marzo de 2021, Francia el principal país de residencia de los viajeros extranjeros alojados en hoteles en la Comunidad de Madrid (11.815), con un peso del 19,26% sobre el total de los no residentes y un crecimiento interanual del 22,57%.

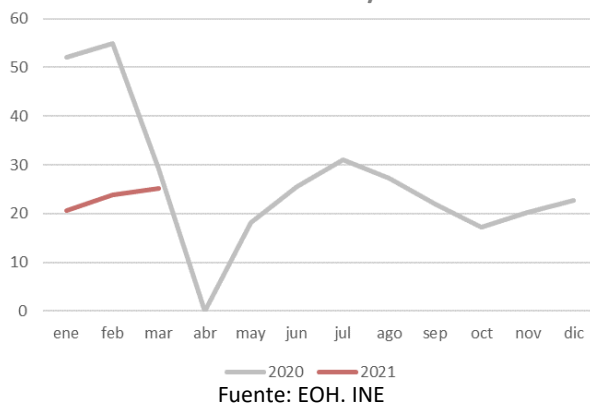
Tras el país vecino, exceptuando el conjunto de países *Resto de América* (sin EEUU), se situó Italia con 6.240 viajeros y una caída del 21,45% respecto al mismo mes de 2020.

Mercados Emisores nacionales. La propia Comunidad de Madrid fue en marzo de 2021 la principal autonomía de residencia de los viajeros nacionales alojados en hoteles de la región (114.518), con un peso del 39,07% sobre el total de viajeros (residentes en España y no residentes). Aumentó un 35,52% en tasa interanual. En segunda posición, se emplazó Andalucía con 19.863 viajeros y una ratio sobre el total de viajeros (residentes y no residentes) del 6,78%.

Puntos Turísticos. La ciudad de Madrid fue el punto turístico de España con más viajeros (189.812) y pernoctaciones (391.831) a gran distancia de Barcelona (90.386 viajeros y 169.232 pernoctaciones) y Sevilla (46.954 viajeros y 74.779 pernoctaciones). Por otro lado, Alcalá de Henares se convirtió en el quinto punto turístico español por grado de ocupación, con un 29,75% tras Santa Cruz de Tenerife, Plasencia, Arona y Palma de Mallorca. La ciudad complutense acogió en sus hoteles a 11.951 viajeros (y 19.083 pernoctaciones).

El grado de ocupación por plazas hoteleras disponibles cayó un 13,35% en la Comunidad de Madrid, ocupándose el 25,19% de las plazas (la mejor tasa de España tras la ciudad autónoma de Ceuta), mientras que en el conjunto nacional el grado de ocupación también disminuyó (-33,96%) con una ocupación del 19,32% de las plazas disponibles.

Grado de ocupación de los establecimientos hoteleros de la Comunidad de Madrid, según meses. Enero-diciembre 2020/2021.



marzo 2021

EOH. Encuesta de Ocupación Hotelera

EOH

Encuesta de Ocupación Hotelera

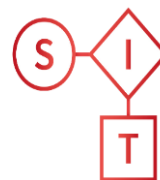


Se estima que en la Comunidad de Madrid estuvieron abiertos durante este mes de marzo 755 **establecimientos hoteleros** (-23,27% respecto al mismo mes de 2020), 37.681 **habitaciones** (-15,90%) y 73.720 **plazas** totales (-15,63%). En marzo de 2020, en la región estaban operativos 984 hoteles, 44.803 habitaciones y 87.375 plazas. Así mismo, estuvieron empleadas 5.907 personas (-39,64% respecto a marzo de 2020 y 3.880 **trabajadores** menos).

En la región, tanto el **ADR** (62,08 euros) como el **RevPar** (20,72 euros) tuvieron valores negativos, con descensos interanuales del 18,19% y del 23,11%, respectivamente.

marzo 2021

EOH. Encuesta de Ocupación Hotelera

EOH**Encuesta de
Ocupación Hotelera**Sistema de
Inteligencia
TurísticaCOMUNIDAD DE
MADRIDComunidad
de Madrid

ANEXO TABLAS EOH

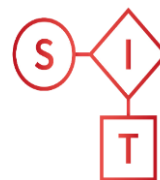
Viajeros, pernoctaciones, estancia media y grado de ocupación en los establecimientos hoteleros de la Comunidad de Madrid. **Marzo de 2021.**

	Comunidad de Madrid			España
	Absoluto	Diferencia interanual	% variación anual	% variación anual
Número de Viajeros	293.086	-43.991	-13,05	-34,69
Residentes en España	231.739	37.119	19,07	-1,82
Residentes en el extranjero	61.347	-81.110	-56,94	-74,52
Número de pernoctaciones	576.576	-212.078	-26,89	-57,94
Residentes en España	403.893	47.759	13,41	-17,16
Residentes en el extranjero	172.683	-259.837	-60,08	-81,67
Estancia Media	1,97	-0,37	-15,92	-35,60
Grado de ocupación				
Por plazas hoteleras disponibles	25,19	-3,88	-13,35	-33,95
Por plazas en fin de semana	30,53	0,98	3,32	-29,60
Por habitaciones	33,33	-3,04	-8,36	-25,04

Fuente: EOH. INE

marzo 2021

EOH. Encuesta de Ocupación Hotelera

EOH**Encuesta de
Ocupación Hotelera**Sistema de
Inteligencia
Turística
COMUNIDAD DE
MADRIDComunidad
de Madrid

Viajeros alojados en establecimientos hoteleros de la Comunidad de Madrid, según principal país de residencia. Marzo de 2021.

Comunidad de Madrid					
País de Residencia	Nº de viajeros	Diferencia interanual	% variación anual	%/Total Viajeros internacionales	%/Total Viajeros (residentes e internacionales)
Alemania	3.592	-2.357	-39,62	5,86	1,23
Austria	365	-411	-52,96	0,59	0,12
Bélgica	1.122	-12	-1,06	1,83	0,38
Dinamarca	249	-624	-71,48	0,41	0,08
Finlandia	107	-335	-75,79	0,17	0,04
Francia	11.815	2.176	22,57	19,26	4,03
Grecia	185	-194	-51,19	0,30	0,06
Irlanda	378	-1.042	-73,38	0,62	0,13
Italia	6.240	-1.704	-21,45	10,17	2,13
Luxemburgo	92	-34	-26,98	0,15	0,03
Países Bajos	1.555	-1.838	-54,17	2,53	0,53
Polonia	735	-180	-19,67	1,20	0,25
Portugal	3.208	-3.141	-49,47	5,23	1,09
República Checa	196	-118	-37,58	0,32	0,07
Suecia	417	-280	-40,17	0,68	0,14
<i>Resto de UE</i>	3.024	-2.140	-41,44	4,93	1,03
Noruega	120	-158	-56,83	0,20	0,04
Reino Unido	1.905	-5.126	-72,91	3,11	0,65
Rusia	824	-1.873	-69,45	1,34	0,28
Suiza	711	-665	-48,33	1,16	0,24
<i>Resto de Europa</i>	2.426	-4.599	-65,47	3,95	0,83
Japón	86	-3.053	-97,26	0,14	0,03
Estados Unidos	2.204	-14.252	-86,61	3,59	0,75
<i>Resto de América</i>	11.146	-29.198	-72,37	18,17	3,80
<i>Países africanos</i>	3.690	568	18,19	6,01	1,26
China	1.363	-228	-14,33	2,22	0,47
<i>Resto del mundo</i>	3.589	-10.294	-74,15	5,85	1,22

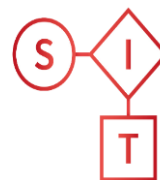
Fuente: EOH. INE

marzo 2021

EOH. Encuesta de Ocupación Hotelera

EOH

Encuesta de Ocupación Hotelera



Sistema de
Inteligencia
Turística

COMUNIDAD DE
MADRID



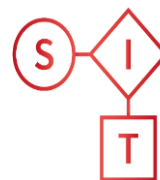
Viajeros alojados en establecimientos hoteleros de la Comunidad de Madrid, según CCAA principal de residencia. Marzo de 2021.

Comunidad de Madrid					
CCAA de residencia	Nº de viajeros	Diferencia interanual	% variación anual	%/Total Viajeros nacionales	%/Total Viajeros (residentes y no residentes)
Andalucía	19.863	-22.508	-53,12	8,57	6,78
Aragón	3.593	-5.104	-58,68	1,55	1,23
Principado de Asturias	3.880	-6.569	-62,87	1,67	1,32
Islas Baleares	3.413	-3.666	-51,78	1,47	1,16
Canarias	3.743	-6.976	-65,08	1,62	1,28
Cantabria	1.971	-4.063	-67,33	0,85	0,67
Castilla y León	10.211	-8.025	-44,01	4,41	3,48
Castilla - La Mancha	7.209	-6.948	-49,08	3,11	2,46
Cataluña	20.044	-29.945	-59,90	8,65	6,84
Comunidad Valenciana	13.127	-12.019	-47,80	5,66	4,48
Extremadura	4.397	-6.727	-60,47	1,90	1,50
Galicia	9.208	-6.803	-42,49	3,97	3,14
Comunidad de Madrid	114.518	30.013	35,52	49,42	39,07
Región de Murcia	3.952	-4.509	-53,29	1,71	1,35
Comunidad Foral de Navarra	2.255	-2.633	-53,86	0,97	0,77
País Vasco	8.215	-6.448	-43,97	3,54	2,80
La Rioja	1.314	-1.349	-50,66	0,57	0,45
Ceuta	318	-1.233	-79,49	0,14	0,11
Melilla	508	137	37,01	0,22	0,17

Fuente: EOH. INE

marzo 2021

EOH. Encuesta de Ocupación Hotelera

EOH**Encuesta de
Ocupación Hotelera**Sistema de
Inteligencia
Turística
COMUNIDAD DE
MADRID

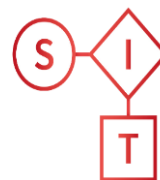
Viajeros, pernoctaciones, estancia media y grado de ocupación en los establecimientos hoteleros de la Comunidad de Madrid. Enero-marzo 2021.

	Comunidad de Madrid			España
	Absoluto	Diferencia interanual	% variación anual	% variación anual
Número de Viajeros	753.582	-1.466.183	-66,05	-72,91
Residentes en España	604.410	-689.566	-53,29	-59,50
Residentes en el extranjero	149.172	-776.617	-83,89	-89,02
Número de pernoctaciones	1.456.518	-3.079.292	-67,89	-80,22
Residentes en España	1.055.923	-1.159.178	-52,33	-62,46
Residentes en el extranjero	400.595	-1.920.114	-82,74	-90,93
Estancia Media	1,93	-0,11	-5,41	-26,98
Grado de ocupación				
Por plazas hoteleras disponibles				
Por plazas en fin de semana				
Por habitaciones				

Fuente: EOH. INE

marzo 2021

EOH. Encuesta de Ocupación Hotelera

EOH**Encuesta de
Ocupación Hotelera**Sistema de
Inteligencia
Turística
COMUNIDAD DE
MADRIDComunidad
de Madrid

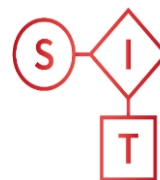
Viajeros alojados en establecimientos hoteleros de la Comunidad de Madrid, según principal país de residencia. Enero-marzo 2021.

Comunidad de Madrid					
País de Residencia	Nº de viajeros	Diferencia interanual	% variación anual	%/Total Viajeros internacionales	%/Total Viajeros (residentes e internacionales)
Alemania	7.561	-32.115	-80,94	5,07	1,00
Austria	707	-4.392	-86,13	0,47	0,09
Bélgica	2.446	-9.112	-78,84	1,64	0,32
Dinamarca	560	-3.807	-87,18	0,38	0,07
Finlandia	323	-2.772	-89,56	0,22	0,04
Francia	24.388	-38.730	-61,36	16,35	3,24
Grecia	344	-3.958	-92,00	0,23	0,05
Irlanda	1.180	-6.828	-85,26	0,79	0,16
Italia	14.400	-47.972	-76,91	9,65	1,91
Luxemburgo	171	-661	-79,45	0,11	0,02
Países Bajos	3.550	-14.913	-80,77	2,38	0,47
Polonia	2.022	-5.416	-72,82	1,36	0,27
Portugal	8.204	-37.911	-82,21	5,50	1,09
República Checa	460	-2.428	-84,07	0,31	0,06
Suecia	1.109	-4.859	-81,42	0,74	0,15
<i>Resto de UE</i>	8.438	-20.894	-71,23	5,66	1,12
Noruega	400	-2.552	-86,45	0,27	0,05
Reino Unido	4.983	-50.347	-90,99	3,34	0,66
Rusia	1.699	-12.164	-87,74	1,14	0,23
Suiza	1.840	-7.544	-80,39	1,23	0,24
<i>Resto de Europa</i>	5.865	-25.842	-81,50	3,93	0,78
Japón	327	-20.637	-98,44	0,22	0,04
Estados Unidos	5.388	-87.796	-94,22	3,61	0,71
<i>Resto de América</i>	30.437	-175.882	-85,25	20,40	4,04
<i>Países africanos</i>	9.304	-20.473	-68,75	6,24	1,23
China	3.338	-33.042	-90,82	2,24	0,44
<i>Resto del mundo</i>	9.724	-103.576	-91,42	6,52	1,29

Fuente: EOH. INE

marzo 2021

EOH. Encuesta de Ocupación Hotelera

EOH**Encuesta de
Ocupación Hotelera**Sistema de
Inteligencia
Turística
COMUNIDAD DE
MADRID

Viajeros alojados en establecimientos hoteleros de la Comunidad de Madrid, según CCAA principal de residencia. Enero-marzo 2021.

Comunidad de Madrid					
CCAA de residencia	Nº de viajeros	Diferencia interanual	% variación anual	%/Total Viajeros nacionales	%/Total Viajeros (residentes y no residentes)
Andalucía	51.970	-120.064	-69,79	8,60	6,90
Aragón	8.483	-18.244	-68,26	1,40	1,13
Principado de Asturias	9.993	-20.257	-66,97	1,65	1,33
Islas Baleares	7.268	-19.648	-73,00	1,20	0,96
Canarias	9.569	-24.639	-72,03	1,58	1,27
Cantabria	6.110	-12.037	-66,33	1,01	0,81
Castilla y León	25.769	-34.558	-57,28	4,26	3,42
Castilla - La Mancha	20.553	-20.476	-49,91	3,40	2,73
Cataluña	49.195	-96.152	-66,15	8,14	6,53
Comunidad Valenciana	31.952	-61.028	-65,64	5,29	4,24
Extremadura	11.195	-16.624	-59,76	1,85	1,49
Galicia	22.232	-27.983	-55,73	3,68	2,95
Comunidad de Madrid	310.962	54.473	21,24	51,45	41,26
Región de Murcia	9.490	-22.509	-70,34	1,57	1,26
Comunidad Foral de Navarra	5.358	-10.299	-65,78	0,89	0,71
País Vasco	18.698	-34.748	-65,02	3,09	2,48
La Rioja	3.658	-6.696	-64,67	0,61	0,49
Ceuta	1.075	-2.463	-69,62	0,18	0,14
Melilla	880	-1.101	-55,59	0,15	0,12

Fuente: EOH. INE