

Marzo

2021

EOAT. Encuestas de Ocupación en Alojamientos Turísticos

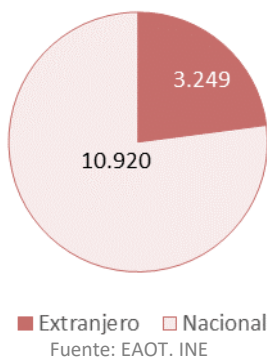
EOAP

Encuesta de Ocupación en Apartamentos

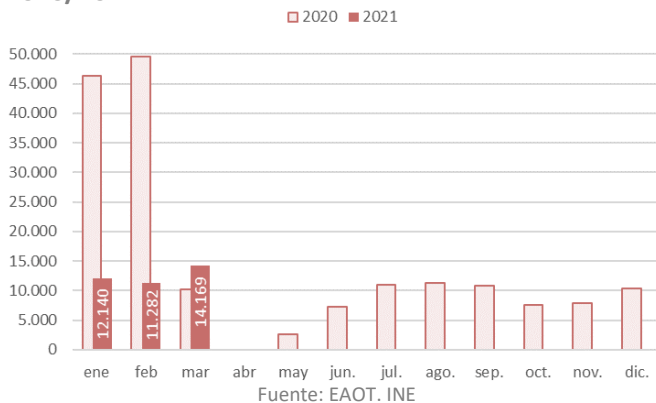


La Comunidad de Madrid alojó 14.169 viajeros en apartamentos turísticos reglados en el mes de marzo de 2021, un 35,5% más que en el tercer mes de 2020.

Viajeros alojados en apartamentos turísticos en la Comunidad de Madrid, según residencia. Marzo 2021.



Viajeros alojados en apartamentos turísticos de la Comunidad de Madrid, según meses. Enero-diciembre 2020/2021.



En España, el número de viajeros alojados en apartamentos turísticos (167.302) en marzo de 2021 cayó un 15,1% respecto al tercer mes del año anterior.

En relación al lugar de residencia, los viajeros no residentes en España (37.663) disminuyeron un 72,2% interanual mientras que los viajeros residentes (129.639) aumentaron un 110,7%.

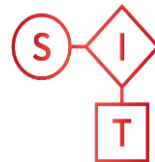
La Comunidad de Madrid, en marzo de 2021, alojó a 14.169 viajeros en apartamentos turísticos, **el 8,5% del total Nacional**, situándose en cuarta posición en el ranking de comunidades autónomas tras Canarias, Andalucía y la Comunidad Valenciana.

Este mes, la cifra de viajeros alojados en la Comunidad creció en 3.709 viajeros respecto al mismo mes del año anterior, lo que supuso un incremento del 35,5%.

Los viajeros residentes en el extranjero (22,9% del total) cayeron un 33,9% respecto al mismo mes del año 2020 y los residentes en España crecieron un 97,0%.

En Madrid capital, se alojaron 11.740 viajeros (+12,2% de variación interanual) que realizaron 70.711 pernoctaciones (+14,9% de variación respecto a marzo del año anterior).

Se deben tener en cuenta las restricciones de movilidad en el territorio madrileño en distintas zonas básicas de salud a lo largo del mes, los confinamientos perimetrales autonómicos y las limitaciones de desplazamiento para la llegada de turistas extranjeros de algunos países.



También se tiene que considerar para el análisis de las variaciones interanuales que el Gobierno decretó el Estado de Alarma para todo el territorio nacional el 14 de marzo de 2020 que supuso el cierre de los establecimientos turísticos.

Durante el mes de marzo de 2021, la cifra de **pernoctaciones** realizadas por los viajeros alojados en apartamentos turísticos de la Comunidad de Madrid fue de 80.210, lo que supuso un aumento del 30,4% en relación al mes de marzo del año 2020.

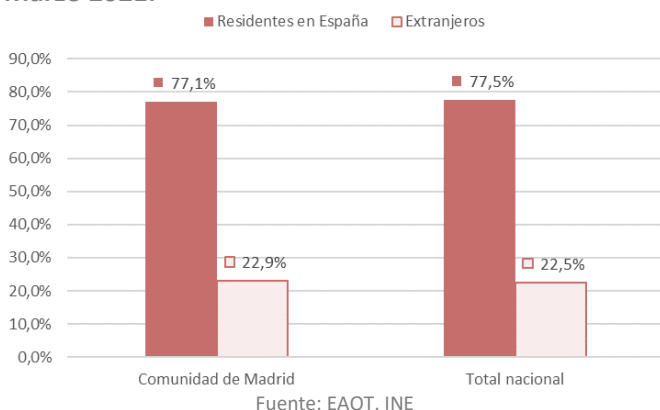
El número de pernoctaciones generadas por los viajeros residentes en España (53.668) creció un 93,8%, mientras que las asociadas a los no residentes (26.542) se redujeron en un 21,5%.

La estancia media se situó en la Comunidad de Madrid en 5,7 noches por viajero, un 3,7% menos que en marzo de 2020. En el conjunto nacional, la estancia media en este tipo de alojamientos disminuyó un 36,6%, alcanzando las 5,3 noches.

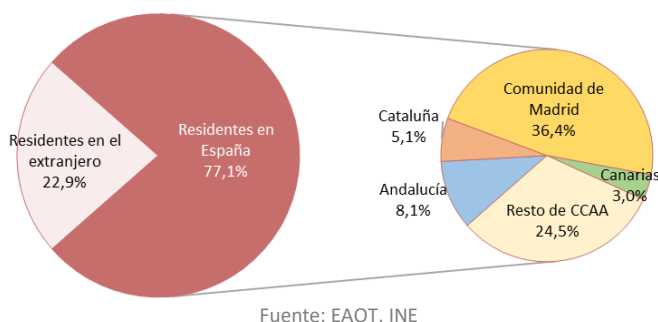
El **lugar de residencia** principal de los viajeros residentes alojados en apartamentos turísticos fue la propia Comunidad de Madrid, origen del 36,4% de los viajeros totales (residentes y no residentes). Le siguió Andalucía, con el 8,1% del peso.

Se estima que en la Comunidad de Madrid estuvieron abiertos durante este mes de marzo 3.372 **apartamentos** (+106,7% respecto al tercer mes de 2020) y 9.049 **plazas** (+100,1%). En marzo de 2020, en la región estaban operativos 1.631 apartamentos y 4.523 plazas.

Viajeros alojados en apartamentos turísticos de la Comunidad de Madrid, según país de residencia. Marzo 2021.



Residencia de los viajeros alojados en apartamentos turísticos de la Comunidad de Madrid. Marzo 2021.



Marzo

2021

EOAT. Encuestas de Ocupación
en Alojamientos Turísticos

EOAP

Encuesta de Ocupación en Apartamentos



Así mismo, estuvieron empleadas 319 personas (+20,4% respecto a marzo de 2020 y 54 trabajadores más).

El grado de ocupación por plazas disponibles bajó este mes un 34,7% en la región, registrando el 28,6% (la mejor tasa de todas las regiones españolas). En fin de semana, la Comunidad de Madrid también se situó en primera posición del ranking nacional con una ocupación del 30,1%. Al mismo tiempo, en el conjunto de España este grado de ocupación (10,0%) descendió un 54,0% respecto al mismo mes del año anterior.

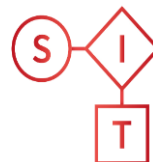
Marzo

2021

EOAT. Encuestas de Ocupación en Alojamientos Turísticos

EOAP

Encuesta de Ocupación en Apartamentos



Sistema de Inteligencia Turística



ANEXO TABLAS EOAP

Viajeros, pernoctaciones, estancia media y grado de ocupación en apartamentos turísticos reglados de la Comunidad de Madrid. **Marzo 2021.**

	Comunidad de Madrid			España
	Absoluto	diferencia interanual	% variación interanual	% variación interanual
Número de Viajeros	14.169	3.709	35,5	-15,1
Residentes en España	10.920	5.377	97,0	110,7
Residentes en el extranjero	3.249	-1.668	-33,9	-72,2
Número de pernoctaciones	80.210	18.722	30,4	-46,2
Residentes en España	53.668	25.973	93,8	86,1
Residentes en el extranjero	26.542	-7.251	-21,5	-73,7
Estancia Media	5,7	-0,2	-3,7	-36,6
Grado de ocupación				
Por plazas disponibles	28,6	-15,2	-34,7	-54,0
Por plazas en fin de semana	30,1	-15,6	-34,1	-47,5
Por apartamentos	44,9	-13,5	-23,1	-48,1

Fuente: EAOT. INE

Viajeros, pernoctaciones, estancia media y grado de ocupación en apartamentos turísticos reglados de la Comunidad de Madrid. **Enero-marzo 2021.**

	Comunidad de Madrid			España
	Absoluto	diferencia interanual	% variación interanual	% variación interanual
Número de Viajeros	37.591	-68.866	-64,7	-74,4
Residentes en España	30.369	-20.112	-39,8	-44,1
Residentes en el extranjero	7.222	-48.754	-87,1	-89,7
Número de pernoctaciones	216.303	-160.052	-42,5	-75,8
Residentes en España	149.179	-14.701	-9,0	-24,0
Residentes en el extranjero	67.124	-145.351	-68,4	-86,8
Estancia Media	5,8	2,2	62,8	-5,4
Grado de ocupación				
Por plazas disponibles				-68,2
Por plazas en fin de semana				-66,4
Por apartamentos				-63,7

Fuente: EAOT. INE

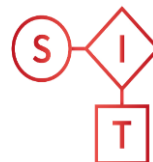
Marzo

2021

EOAT. Encuestas de Ocupación
en Alojamientos Turísticos

EOAP

Encuesta de Ocupación en Apartamentos



Sistema de
Inteligencia
Turística
COMUNIDAD DE
MADRID



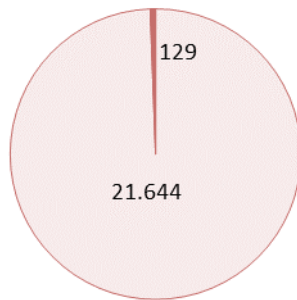
Distribución porcentual de los viajeros y pernoctaciones en apartamentos turísticos reglados en la Comunidad de Madrid según su lugar de residencia. Marzo 2021.

	Viajeros	Pernoctaciones
Residentes en el extranjero	22,9%	33,1%
Residentes en España	77,1%	66,9%
Andalucía	8,1%	7,5%
Aragón	1,6%	1,2%
Principado de Asturias	3,0%	2,2%
Islas Baleares	1,7%	0,8%
Canarias	3,0%	2,0%
Cantabria	1,0%	0,7%
Castilla y León	2,4%	2,0%
Castilla - La Mancha	2,1%	1,6%
Cataluña	5,1%	3,6%
Comunidad Valenciana	3,0%	2,1%
Extremadura	1,7%	1,6%
Galicia	2,7%	2,9%
Comunidad de Madrid	36,4%	35,4%
Región de Murcia	1,2%	0,8%
Comunidad Foral de Navarra	0,6%	0,3%
País Vasco	2,2%	1,5%
La Rioja	0,8%	0,5%
Ceuta	0,1%	0,1%
Melilla	0,4%	0,2%

Fuente: EAOT. INE

La Comunidad de Madrid alojó 21.773 viajeros en campings en el mes de marzo de 2021, un 348,6% más que en el mismo mes de 2020.

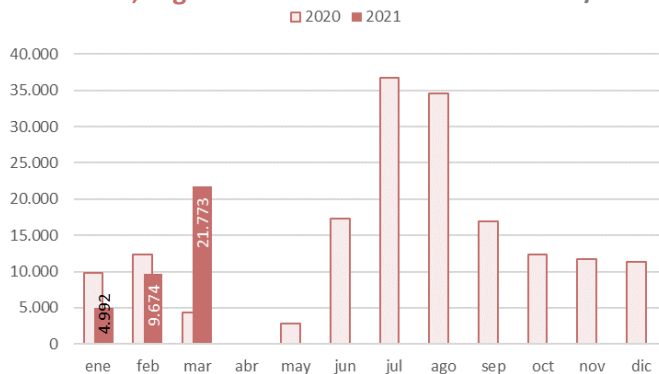
Viajeros alojados en acampamentos en la Comunidad de Madrid, según residencia. Marzo 2021.



■ Nacional ■ Extranjero

Fuente: EAOT. INE

Viajeros alojados en acampamentos de la Comunidad de Madrid, según meses. Enero-diciembre 2020/2021.



Fuente: EAOT. INE

En España, el número de viajeros alojados en acampamentos en marzo de 2021 creció un 140,2% respecto al mismo mes del año anterior, registrando una cifra de 200.144 viajeros.

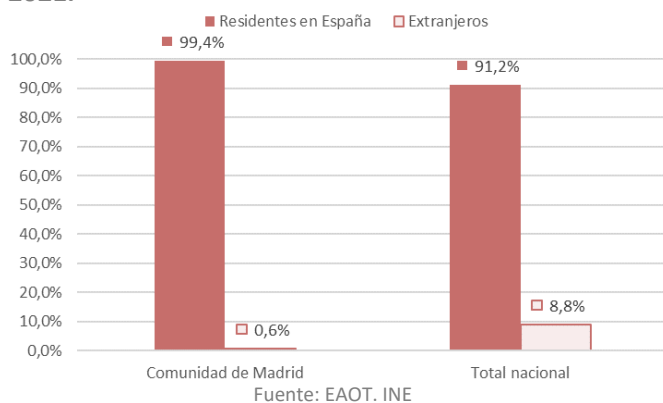
El número de viajeros no residentes fue de 17.677, lo que representó un descenso del 56,4%. Por otro lado, el número de viajeros residentes en España aumentó un 326,1% (182.467 viajeros).

La Comunidad de Madrid, en marzo de 2021, alojó a 21.773 viajeros en campings, **el 10,9% del total Nacional**, colocándose en tercera posición en el ranking de comunidades autónomas tras Cataluña y la Comunidad Valenciana. Este mes, la cifra de viajeros alojados en la región creció en 16.919 viajeros respecto al tercer mes de 2020(+348,6%).

Los viajeros residentes en España (99,4% del total) se incrementaron en un 695,4% respecto al mismo mes de 2020 mientras que los residentes en el extranjero cayeron un 94,0%.

Se deben tener en cuenta las restricciones de movilidad en el territorio madrileño en distintas zonas básicas de salud a lo largo del mes, los confinamientos perimetrales autonómicos y las limitaciones de desplazamiento para la llegada de turistas extranjeros de algunos países.

Viajeros alojados en acampamentos de la Comunidad de Madrid y total nacional, según residencia. Marzo 2021.



También se tiene que considerar para el análisis de las variaciones interanuales que el Gobierno decretó el Estado de Alarma para todo el territorio nacional el 14 de marzo de 2020 que supuso el cierre de los establecimientos turísticos.

Durante el mes de marzo de 2021, la cifra total de **pernoctaciones** realizadas por los viajeros alojados en campings de la Comunidad de Madrid fue de 65.698, lo que supuso un ascenso del 277,5% respecto a marzo de 2020.

El número de pernoctaciones generadas por los viajeros residentes en España (64.874) aumentó un 689,2%, mientras las realizadas por los viajeros extranjeros cayeron un 91,0%.

La estancia media se situó en marzo de 2021 en la Comunidad de Madrid en 3,0 noches por viajero, un 15,8% menos que en el mismo mes de 2020. En el conjunto nacional, la estancia media en este tipo de alojamientos cayó (-49,4%), llegando a las 4,5 noches.

Se estima que en la Comunidad de Madrid estuvieron abiertos durante este mes de marzo 18 **establecimientos**, 8 más que en marzo de 2020, con 16.984 **plazas** (9.021 más que en marzo de 2020). Así mismo, estuvieron empleadas 214 personas (+74,0% respecto al tercer mes de 2020 y 91 trabajadores más).

El grado de ocupación por parcelas creció en marzo de 2021 en la Comunidad de Madrid un 30,1%, ocupándose el 53,4% de las parcelas disponibles (la segunda mejor tasa de las autonomías españolas tras La Rioja). El grado de ocupación en fin de semana fue del 51,7% (en primera posición del ranking nacional).

Marzo 2021

EOAT. Encuestas de Ocupación en
Alojamientos Turísticos

EOAC

Encuesta de Ocupación en Acampamentos



Al mismo tiempo, en el conjunto de España este grado de ocupación se situó en el 32,5% con un descenso del 15,4% respecto al mismo mes del año anterior.

Marzo 2021

EOAT. Encuestas de Ocupación en Alojamientos Turísticos

EOAC

Encuesta de Ocupación en Acampamentos



ANEXO TABLAS EOAC

Viajeros, pernoctaciones, estancia media y grado de ocupación en acampamentos de la Comunidad de Madrid. **Marzo 2021.**

	Comunidad de Madrid			España
	Absoluto	diferencia interanual	% variación interanual	% variación interanual
Número de Viajeros	21.773	16.919	348,6	140,2
Residentes en España	21.644	18.923	695,4	326,1
Residentes en el extranjero	129	-2.004	-94,0	-56,4
Número de pernoctaciones	65.698	48.293	277,5	21,4
Residentes en España	64.874	56.654	689,2	267,1
Residentes en el extranjero	824	-8.361	-91,0	-39,5
Estancia Media	3,0	-0,6	-15,8	-49,4
Grado de ocupación				
Por parcelas	53,5	12,4	30,1	-15,4
Por parcelas en fin de semana	51,7	15,0	41,0	3,3

Fuente: EOAT.INE.

Viajeros, pernoctaciones, estancia media y grado de ocupación en acampamentos de la Comunidad de Madrid. **Enero-marzo 2021.**

	Comunidad de Madrid			España
	Absoluto	diferencia interanual	% variación interanual	% variación interanual
Número de Viajeros	36.439	9.364	34,6	-32,4
Residentes en España	36.084	13.659	60,9	0,8
Residentes en el extranjero	355	-4.295	-92,4	-78,2
Número de pernoctaciones	104.897	13.642	14,9	-40,5
Residentes en España	103.377	29.617	40,2	17,1
Residentes en el extranjero	1.520	-15.975	-91,3	-56,6
Estancia Media	2,9	-0,5	-14,6	-11,9
Grado de ocupación				
Por parcelas				-21,1
Por parcelas en fin de semana				-14,8

Fuente: EOAT.INE.

Marzo 2021

EOAT. Encuestas de Ocupación en Alojamientos Turísticos

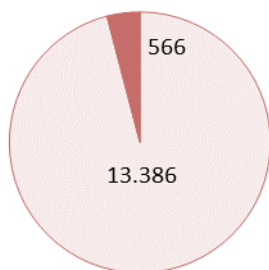
EOTR

Encuesta de Ocupación en Alojamientos de Turismo Rural



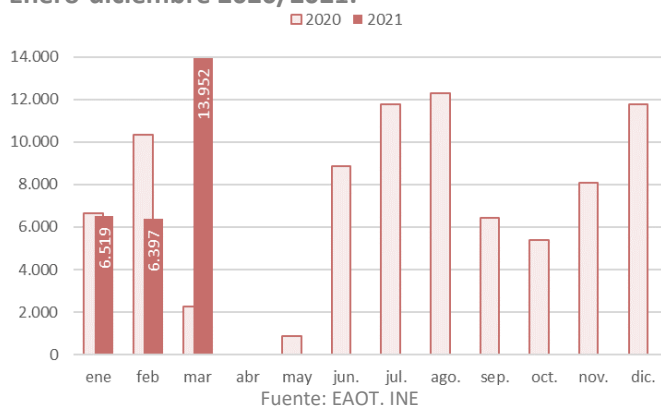
La Comunidad de Madrid alojó 13.952 viajeros en establecimientos de turismo rural en el mes de marzo de 2021, un 514,1% más que en el mismo mes de 2020.

Viajeros alojados en establecimientos de Turismo Rural de la Comunidad de Madrid según residencia. Marzo 2021.



■ Nacional ■ Extranjero
Fuente: EAOT. INE

Viajeros alojados en establecimientos de Turismo Rural de la Comunidad de Madrid según meses. Enero-diciembre 2020/2021.



Fuente: EAOT. INE

En España, el número de viajeros alojados en establecimientos de turismo rural en marzo de 2021 creció un 71,4% respecto al mismo mes del año anterior, registrando la cifra de 96.547 viajeros.

El número de viajeros residentes fue de 89.715 con un ascenso interanual del 95,7%. Por su parte, el número de viajeros residentes en el extranjero se redujo en un 34,9% y registró un total de 6.832 viajeros.

La Comunidad de Madrid, en marzo de 2021, alojó a 13.952 viajeros en alojamientos de turismo rural, el 14,5% del total nacional, situándose en primera posición en el ranking de comunidades autónomas. Respecto al mismo mes de 2020, esta cifra aumentó en 11.680 viajeros (+514,1% de variación interanual).

En relación al lugar de residencia de los viajeros, los residentes en España (95,9% del total) crecieron un 508,5% y los no residentes un 686,1% respecto al tercer mes de 2020.

La principal zona turística en la comunidad para este tipo de establecimientos, los municipios del entorno del Parque Nacional de la Sierra de Guadarrama¹, alojó a 5.100 viajeros (+467,9% de variación interanual) que realizaron 7.589 pernoctaciones (+580,0% de variación en relación a marzo de 2020).

¹ Los municipios incluidos son Alameda del Valle, Becerril de la Sierra, El Boalo, Cercedilla, Lozoya, Manzanares El Real, Miraflores de la Sierra, Navacerrada, Navarredonda y San Mamés, Pinilla del Valle, Rascafría y Soto del Real en la Comunidad de Madrid. Esta zona turística también incluye algunos municipios de la provincia de Segovia como El Espinar, La Granja de San Ildefonso o la propia capital.

Se deben tener en cuenta las restricciones de movilidad en el territorio madrileño en distintas zonas básicas de salud a lo largo del mes, los confinamientos perimetrales autonómicos y las limitaciones de desplazamiento para la llegada de turistas extranjeros de algunos países.

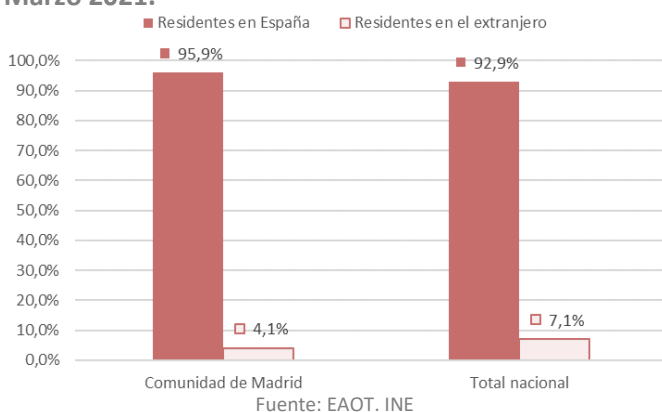
También se tiene que considerar para el análisis de las variaciones interanuales que el Gobierno decretó el Estado de Alarma para todo el territorio nacional el 14 de marzo de 2020 que supuso el cierre de los establecimientos turísticos.

Durante el mes de marzo de 2021, la cifra total de **pernoctaciones** realizadas por los viajeros alojados en establecimientos de turismo rural de la Comunidad de Madrid fue de 24.172, lo que supuso un crecimiento del 439,2% en relación al mismo mes de 2020.

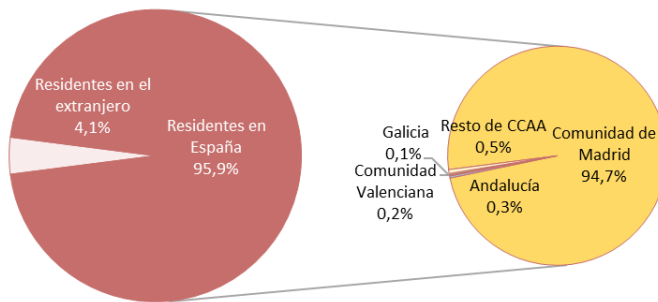
El número de pernoctaciones generadas por los viajeros residentes en España (23.197) se incrementó en un 443,1% y las asociadas a los viajeros no residentes registraron un ascenso del 359,9%.

La estancia media se situó en la Comunidad de Madrid en 1,7 noches por viajero, un 6,2% menos respecto a marzo de 2020. En el conjunto nacional, la estancia media en este tipo de alojamientos cayó un 5,6% situándose en 2,5 noches.

Viajeros alojados en establecimientos de Turismo Rural de la Comunidad de Madrid, según residencia. Marzo 2021.



Residencia de los viajeros alojados en establecimientos de Turismo Rural de la Comunidad de Madrid. Marzo 2021.



Fuente: EAOT. INE

El **lugar de residencia** principal de los viajeros residentes alojados en establecimientos de turismo rural continuó siendo la propia Comunidad de Madrid, origen del 94,7% de los viajeros totales (residentes y no residentes).

Se estima que en la Comunidad de Madrid estuvieron abiertos durante este mes de marzo 193 establecimientos (+87,4% respecto al mismo mes de 2020) y 2.911 plazas (+83,1%). En el tercer mes de 2020, en la región estaban operativos 103 establecimientos y 1.590 plazas. Estuvieron empleadas 528 personas (-3,3% de variación interanual y 18 trabajadores menos).

El **grado de ocupación** por plazas aumentó un 193,0% en marzo de 2021 en la Comunidad de Madrid, ocupándose el 26,6% de las plazas (mejor tasa entre las autonomías españolas). El grado de ocupación de plazas en fin de semana fue del 55,2%, el mayor de toda la geografía nacional. Al mismo tiempo, en el conjunto de España este porcentaje se situó en el 6,7%, con un incremento del 6,1% respecto al mismo mes del año anterior.

Marzo 2021

EOAT. Encuestas de Ocupación en Alojamientos Turísticos

EOTR

Encuesta de Ocupación en Alojamientos de Turismo Rural



ANEXO TABLAS EOTR

Viajeros, pernoctaciones, estancia media y grado de ocupación en establecimientos de turismo rural de la Comunidad de Madrid. **Marzo 2021.**

	Comunidad de Madrid			España
	absoluto	diferencia interanual	% variación interanual	% variación interanual
Número de Viajeros	13.952	11.680	514,1	71,4
Residentes en España	13.386	11.186	508,5	95,7
Residentes en el extranjero	566	494	686,1	-34,9
Número de pernoctaciones	24.172	19.689	439,2	61,7
Residentes en España	23.197	18.926	443,1	107,2
Residentes en el extranjero	975	763	359,9	-34,6
Estancia Media	1,7	-0,1	-6,2	-5,6
Grado de ocupación				
Por plazas disponibles	26,6	17,5	193,0	6,1
Por plazas fin de semana	55,2	33,9	159,1	-4,9
Por habitaciones	33,0	20,0	152,6	8,6

Fuente: EAOT. INE

Viajeros, pernoctaciones, estancia media y grado de ocupación en establecimientos de turismo rural de la Comunidad de Madrid. **Enero-marzo 2021.**

	Comunidad de Madrid			España
	absoluto	diferencia interanual	% variación interanual	% variación interanual
Número de Viajeros	26.868	7.603	39,5	-63,3
Residentes en España	25.809	7.449	40,6	-61,1
Residentes en el extranjero	1.059	154	17,0	-78,8
Número de pernoctaciones	46.271	12.455	36,8	-53,8
Residentes en España	44.330	11.966	37,0	-49,9
Residentes en el extranjero	1.941	489	33,7	-67,0
Estancia Media	1,7	0,0	-1,9	26,2
Grado de ocupación				
Por plazas disponibles				-48,0
Por plazas fin de semana				-58,3
Por habitaciones				-38,0

Fuente: EAOT. INE

Marzo 2021

EOAT. Encuestas de Ocupación en Alojamientos Turísticos

EOTR

Encuesta de Ocupación en Alojamientos de Turismo Rural



Distribución porcentual de los viajeros y pernoctaciones en establecimientos de turismo rural de la Comunidad de Madrid según su lugar de residencia. **Marzo 2021.**

	Viajeros	Pernoctaciones
Residentes en el extranjero	4,1%	4,0%
Residentes en España	95,9%	96,0%
Andalucía	0,3%	0,3%
Aragón	0,0%	0,0%
Principado de Asturias	-	-
Islas Baleares	-	-
Canarias	-	-
Cantabria	-	-
Castilla y León	0,1%	0,3%
Castilla - La Mancha	0,1%	0,1%
Cataluña	0,0%	0,0%
Comunidad Valenciana	0,2%	0,3%
Extremadura	0,0%	0,0%
Galicia	0,1%	0,1%
Comunidad de Madrid	94,7%	94,3%
Región de Murcia	-	-
Comunidad Foral de Navarra	0,1%	0,2%
País Vasco	0,1%	0,2%
La Rioja	-	-
Ceuta	-	-
Melilla	-	-

Fuente: EOAT.INE

La Comunidad de Madrid alojó 1.661 viajeros en albergues en el mes de marzo de 2021, un 40,6% más que en el mismo mes de 2020.

Durante el mes de marzo de 2021, la cifra total de **pernoctaciones** realizadas por los viajeros alojados en albergues de la región fue de 3.214, lo que supuso un ascenso del 14,5% respecto al tercer mes de 2020.

A nivel nacional, se alojaron 16.045 viajeros (13.461 residentes en España) con una caída interanual del 53,2%.

ANEXO TABLAS EOAL

Viajeros, pernoctaciones, estancia media y grado de ocupación en albergues turísticos de la Comunidad de Madrid. Marzo 2021.

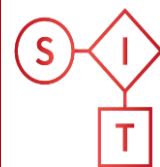
	Comunidad de Madrid			España
	absoluto	diferencia interanual	% variación interanual	% variación interanual
Número de Viajeros	1.661	480	40,6	-53,2
Residentes en España	1.386	434	45,6	-44,3
Residentes en el extranjero	275	46	20,1	-76,4
Número de pernoctaciones	3.214	407	14,5	-57,2
Residentes en España	2.715	822	43,4	-50,7
Residentes en el extranjero	499	-415	-45,4	-69,8
Estancia Media	1,9	-0,4	-18,6	-8,5
Grado de ocupación				
Por plazas disponibles	18,5	-14,6	-44,1	-65,5
Por plazas en fin de semana	29,1	-4,8	-14,2	-61,6

Fuente: EAOT. INE.

Viajeros, pernoctaciones, estancia media y grado de ocupación en albergues turísticos de la Comunidad de Madrid. Enero-marzo 2021.

	Comunidad de Madrid			España
	absoluto	diferencia interanual	% variación interanual	% variación interanual
Número de Viajeros	3.072	-6.636	-68,4	-83,3
Residentes en España	2.127	-2.338	-52,4	-81,8
Residentes en el extranjero	945	-4.298	-82,0	-87,1
Número de pernoctaciones	6.607	-13.911	-67,8	-77,2
Residentes en España	4.234	-4.056	-48,9	-75,5
Residentes en el extranjero	2.373	-9.855	-80,6	-79,9
Estancia Media	2,2	0,0	1,8	36,7
Grado de ocupación				
Por plazas disponibles				-51,4
Por plazas en fin de semana				-51,1

Fuente: EAOT. INE.



Distribución porcentual de los viajeros y pernoctaciones en albergues de la Comunidad de Madrid según su lugar de residencia. **Marzo 2021.**

	Viajeros	Pernoctaciones
Residentes en el extranjero	16,6%	15,5%
Residentes en España	83,4%	84,5%
Andalucía	4,8%	5,9%
Aragón	-	-
Principado de Asturias	0,5%	0,5%
Islas Baleares	-	-
Canarias	-	-
Cantabria	-	-
Castilla y León	0,1%	0,0%
Castilla - La Mancha	-	-
Cataluña	2,2%	1,4%
Comunidad Valenciana	0,4%	0,3%
Extremadura	0,1%	0,1%
Galicia	-	-
Comunidad de Madrid	75,4%	76,2%
Región de Murcia	-	-
Comunidad Foral de Navarra	-	-
País Vasco	-	-
La Rioja	-	-
Ceuta	-	-
Melilla	-	-

Fuente: EAOT. INE.