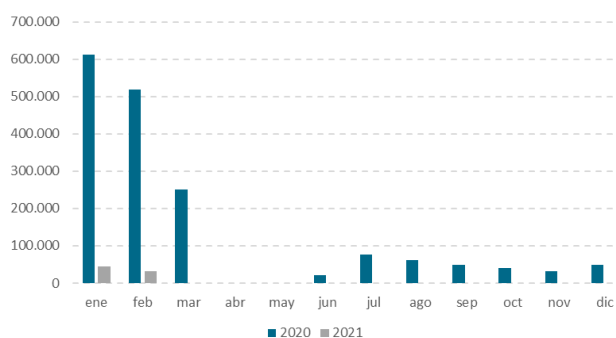


Número de turistas internacionales con destino principal. Comunidad de Madrid por meses. Enero-diciembre 2020/2021.



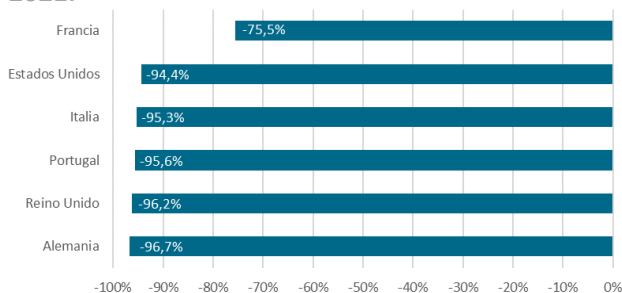
Fuente: Frontur. INE

Número de turistas internacionales, según destino nacional principal. Febrero 2021.

	Dato Absoluto	Porcentaje
Total	284.311	100,0%
Canarias	74.280	26,1%
Cataluña	54.020	19,0%
C. de Madrid	31.580	11,1%
Andalucía	28.661	10,1%
C. Valenciana	28.066	9,9%
Islas Baleares	13.149	4,6%
Resto CCAA	54.554	19,2%

Fuente: Frontur. INE

% Variación interanual de los turistas internacionales con destino principal Comunidad de Madrid, según país de residencia. Febrero 2021.



Fuente: Frontur. INE

En el mes de febrero de 2021, la Comunidad de Madrid recibió un total de 31.580 **turistas internacionales** entrados por fronteras, lo que supuso una caída respecto a febrero de 2020 del 93,9% (487.014 turistas menos). Al mismo tiempo, el conjunto de España registró en el mismo mes un descenso del 93,6%, alcanzando la cifra de 284.311 turistas.

Se deben tener en cuenta las restricciones de movilidad en el territorio madrileño en distintas zonas básicas de salud a lo largo del mes y las limitaciones de desplazamiento para la llegada de turistas extranjeros.

En el ranking por comunidades autónomas, la Comunidad de Madrid se situó en la tercera posición, con una **cuota de mercado del 11,1% respecto del total nacional**, por detrás de Canarias y Cataluña.

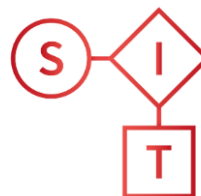
Con respecto al **país de residencia** de los turistas que visitaron la Comunidad en febrero de 2021, Francia encabezó el ranking, con el 26,9% de las llegadas (8.503 turistas). Le siguieron Italia (2.434 turistas) y Países Bajos (1.674 turistas), con pesos del 7,7% y un 5,3%, respectivamente. En relación al segundo mes de 2020, los principales mercados del turismo madrileño sufrieron fuertes caídas: Alemania (-96,7%), Reino Unido (-96,2%), Portugal (-95,6%), Italia (-95,3%), Estados Unidos (-94,4%) y Francia (-75,5%).

febrero

2021

Frontur

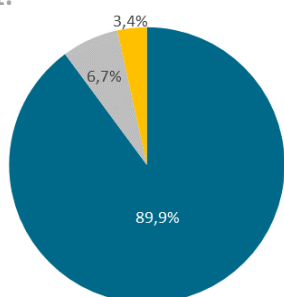
Encuesta de Movimientos Turísticos en Frontera



Sistema de Inteligencia Turística
COMUNIDAD DE MADRID



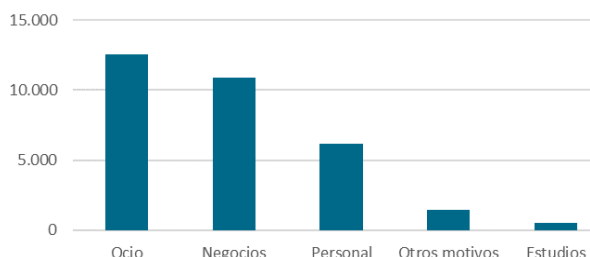
Número de turistas internacionales con destino Comunidad de Madrid, según vía de acceso. Febrero 2021.



■ Aeropuerto ■ Carretera ■ Tren + otros

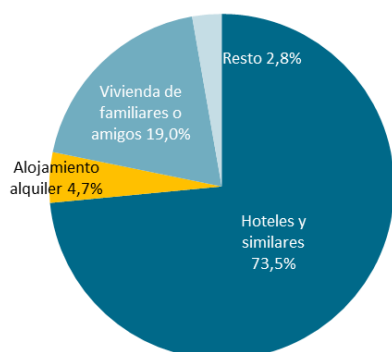
Fuente: Frontur. INE

Número de turistas internacionales con destino a la Comunidad de Madrid, según motivo del viaje. Febrero 2021.



Fuente: Frontur. INE

Número de turistas internacionales con destino principal Comunidad de Madrid, según tipo de alojamiento. Febrero 2021.



Fuente: Frontur. INE

Respecto a las **vías de acceso**, el aeropuerto, la más transitada, concentró en febrero de 2021 el 89,9% de las llegadas de turistas internacionales a la Comunidad (28.410 turistas), un 94,2% menos que en febrero de 2020. La carretera, a continuación, contó con un peso del 6,7% (2.091 turistas y un -91,3% de variación interanual).

Los **motivos principales del viaje** fueron el ocio y las vacaciones. Con 12.561 turistas y un peso sobre el total de las llegadas del 39,8% supera a la llegada de turistas por motivos de negocios y otros motivos profesionales (34,6% del total y 10.918 turistas).

En cuanto al tipo de **alojamiento utilizado**, los turistas que optaron por el alojamiento de mercado, el 78,6% del total, presentaron en febrero de 2021 un decremento interanual del 94,2%.

Dentro de esta modalidad, el alojamiento hotelero fue el más frecuentado (73,5% de los turistas totales), reduciéndose un 93,8% respecto al mismo mes de 2020. Por su parte, el alojamiento de no mercado presentó un descenso del 92,4%. Dentro de este tipo de alojamiento, la vivienda de familiares o amigos siguió ocupando el primer lugar con una caída interanual del 92,5%.

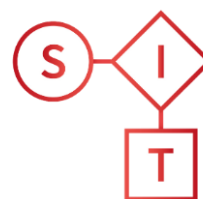
Los turistas que realizaron su viaje contratando un **paquete turístico** en el mes de febrero de 2021 (3,6% del total) disminuyeron un 98,0% y los que viajaron de forma independiente cayeron un 93,4%.

febrero

2021

Frontur

Encuesta de Movimientos Turísticos en Frontera



Sistema de Inteligencia Turística
COMUNIDAD DE MADRID



Comunidad de Madrid

Número de turistas internacionales con destino principal Comunidad de Madrid, según vía de acceso.

	Febrero 2021			Acumulado 2021		
	Valor Absoluto	Variación Anual	%/Total	Valor Absoluto	Variación Anual	%/Total
Total	31.580	-93,9%	100,0%	77.139	-93,2%	100,0%
Carretera	2.091	-91,3%	6,7%	6.486	-86,7%	8,4%
Aeropuerto	28.410	-94,2%	89,9%	67.555	-93,7%	87,6%
Tren	1.079	-82,4%	3,3%	3.098	-74,7%	4,0%

Fuente: Frontur. INE. En cursiva, datos con tamaño muestral insuficiente (menos de 100 registros).

Número de turistas internacionales con destino principal Comunidad de Madrid, según motivo principal del viaje.

	Febrero 2021			Acumulado 2021		
	Valor Absoluto	Variación Anual	%/Total	Valor Absoluto	Variación Anual	%/Total
Total	31.580	-93,9%	100,0%	77.139	-93,2%	100,0%
Ocio, Recreo y Vacaciones	12.561	-96,8%	39,8%	38.040	-95,7%	49,3%
Negocios y otros motivos profesionales	10.918	-87,9%	34,6%	24.012	-85,6%	31,1%
Estudios	478	-91,4%	1,5%	757	-97,0%	1,0%
Personal (salud, familia)	6.191	-70,9%	19,6%	11.632	-78,5%	15,1%
Otros motivos	1.431	-76,4%	4,5%	2.698	-67,1%	3,5%

Fuente: Frontur. INE. En cursiva, datos con tamaño muestral insuficiente (menos de 100 registros).

Número de turistas internacionales con destino principal Comunidad de Madrid, según alojamiento principal.

	Febrero 2021			Acumulado 2021		
	Valor Absoluto	Variación Anual	%/Total	Valor Absoluto	Variación Anual	%/Total
Total	31.580	-93,9%	100,0%	77.139	-93,2%	100,0%
Hoteles y similares	23.205	-93,8%	73,5%	63.157	-91,4%	81,9%
Alojamiento alquiler	1.491	-96,9%	4,7%	2.029	-98,5%	2,6%
Camping	0	-100,0%	0,0%	0	-100,0%	0,0%
Casa rural	0	-	0,0%	0	-100,0%	0,0%
Otro alojamiento de mercado	113	-97,6%	0,4%	118	-98,0%	0,2%
Vivienda en propiedad	661	-85,6%	2,1%	915	-93,4%	1,2%
Vivienda de familiares o amigos (gratis)	6.015	-92,5%	19,0%	10.820	-95,4%	14,0%
Otro alojamiento no de mercado	91	-97,5%	0,3%	95	-98,5%	0,1%

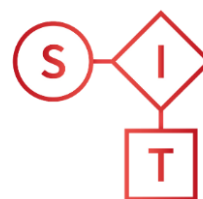
Fuente: Frontur. INE. En blanco, datos con tamaño muestral insuficiente (menos de 100 registros).

febrero

2021

Frontur

Encuesta de Movimientos Turísticos en Frontera



Sistema de
Inteligencia
Turística
COMUNIDAD DE
MADRID



Número de turistas internacionales con destino principal Comunidad de Madrid, según forma de organización.

	Febrero 2021			Acumulado 2021		
	Valor Absoluto	Variación Anual	%/Total	Valor Absoluto	Variación Anual	%/Total
Total	31.580	-93,9%	100,0%	77.139	-93,2%	100,0%
Con paquete turístico	1.145	-98,0%	3,6%	6.458	-95,0%	8,4%
Sin paquete turístico	30.435	-93,4%	96,4%	70.681	-92,9%	91,6%

Fuente: Frontur. INE. En cursiva, datos con tamaño muestral insuficiente (menos de 100 registros).

Número de turistas internacionales con destino principal Comunidad de Madrid, según duración del viaje.

	Febrero 2021			Acumulado 2021		
	Valor Absoluto	Variación Anual	%/Total	Valor Absoluto	Variación Anual	%/Total
Total	31.580	-93,9%	100,0%	77.139	-93,2%	100,0%
1 noche	7.300	-83,3%	23,1%	16.642	-81,3%	21,6%
De 2 a 3 noches	6.848	-96,3%	21,7%	20.416	-94,4%	26,5%
De 4 a 7 noches	11.983	-94,4%	37,9%	25.883	-93,7%	33,6%
De 8 a 15 noches	3.071	-94,4%	9,7%	9.739	-94,4%	12,6%
Más de 15 noches	2.377	-88,5%	7,5%	4.458	-95,0%	5,8%

Fuente: Frontur. INE.

Número de turistas internacionales con destino principal Comunidad de Madrid, según país de residencia.

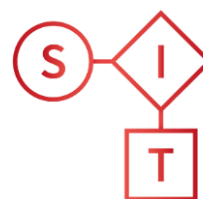
	Febrero 2021			Acumulado 2021		
	Valor Absoluto	Variación Anual	%/Total	Valor Absoluto	Variación anual	%/Total
Total	31.580	-93,9%	100,0%	77.139	-93,2%	100,0%
Alemania	856	-96,7%	2,7%	2.653	-95,3%	3,9%
Bélgica	1.019	-95,5%	3,2%	5.303	-84,0%	9,4%
Francia	8.503	-75,5%	26,9%	16.116	-81,8%	16,7%
Irlanda	507	-94,0%	1,6%	1.361	-89,3%	1,9%
Italia	2.434	-95,3%	7,7%	7.842	-92,2%	11,9%
Países Bajos	1.674	-87,2%	5,3%	3.234	-86,4%	3,4%
Portugal	1.414	-95,6%	4,5%	3.128	-93,7%	3,8%
Reino Unido	1.390	-96,2%	4,4%	2.767	-96,5%	3,0%
Países Nórdicos	699	-69,9%	2,2%	1.024	-90,0%	0,7%
Rusia	996	-84,3%	3,2%	2.606	-79,8%	3,5%
Suiza	933	-92,8%	3,0%	2.638	-89,0%	3,7%
Resto de Europa	2.242	-98,2%	7,1%	4.173	-96,9%	4,2%
EEUU	577	-94,4%	1,8%	2.095	-97,4%	3,3%
Canadá						

febrero

2021

Frontur

Encuesta de
Movimientos
Turísticos en
Frontera



Sistema de
Inteligencia
Turística
COMUNIDAD DE
MADRID



Resto de América	8.073	-99,4%	25,6%	17.924	-92,6%	23,2%
China						
Japón						
Resto del mundo	261	-89,9%	0,8%	4.276	-97,6%	5,5%

Fuente: Frontur. INE. En cursiva, datos con tamaño muestral insuficiente (menos de 100 registros).