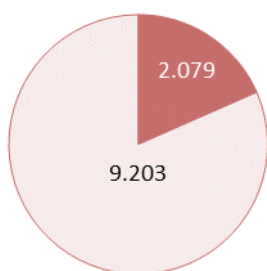


La Comunidad de Madrid alojó 11.282 viajeros en apartamentos turísticos reglados en el mes de febrero de 2021, un 77,3% menos que en el segundo mes de 2020.

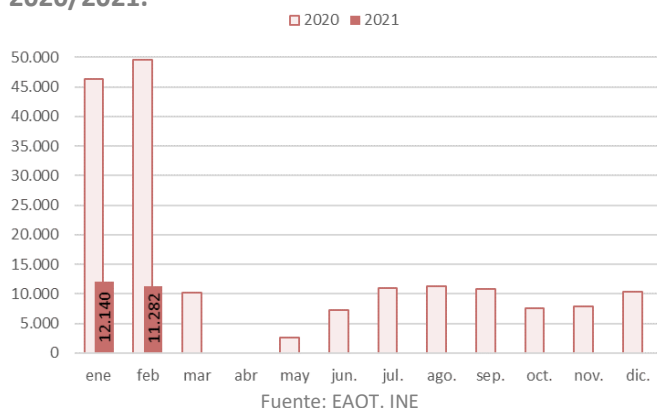
Viajeros alojados en apartamentos turísticos en la Comunidad de Madrid, según residencia. Febrero 2021.



■ Extranjero ■ Nacional

Fuente: EAOT. INE

Viajeros alojados en apartamentos turísticos de la Comunidad de Madrid, según meses. Enero-diciembre 2020/2021.



Fuente: EAOT. INE

En España, el número de viajeros alojados en apartamentos turísticos (100.139) en febrero de 2021 cayó un 85,3% respecto al segundo mes del año anterior.

En relación al lugar de residencia, los viajeros no residentes en España (28.364) disminuyeron un 93,5% interanual mientras que los viajeros residentes (71.776) se redujeron en un 70,5%.

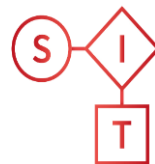
La Comunidad de Madrid, en febrero de 2021, alojó a 11.282 viajeros en apartamentos turísticos, **el 11,3% del total Nacional**, situándose en tercera posición en el ranking de comunidades autónomas tras Canarias y Andalucía.

Este mes, la cifra de viajeros alojados en la Comunidad bajó en 38.354 viajeros respecto al mismo mes del año anterior, lo que supuso un retroceso del 77,3%.

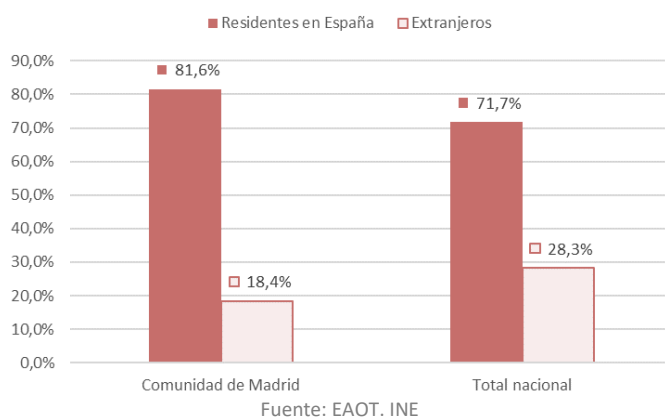
Los viajeros residentes en el extranjero (18,4% del total) cayeron un 92,0% respecto al mismo mes del año 2020 y los residentes en España decrecieron un 60,9%.

En Madrid capital, se alojaron 9.972 viajeros (-83,7% de variación interanual) que realizaron 48.336 pernотaciones (-67,9% de variación respecto a febrero del año anterior).

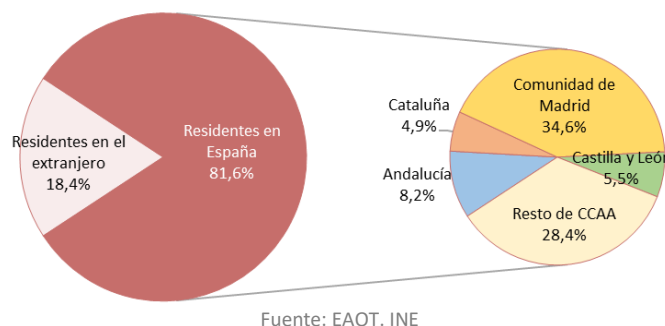
Se deben tener en cuenta las restricciones de movilidad en el territorio madrileño en distintas zonas básicas de salud a lo largo del mes, los confinamientos perimetrales autonómicos y las limitaciones de desplazamiento para la llegada de turistas extranjeros de algunos países.



Viajeros alojados en apartamentos turísticos de la Comunidad de Madrid, según país de residencia. Febrero 2021.



Residencia de los viajeros alojados en apartamentos turísticos de la Comunidad de Madrid. Febrero 2021.



Durante el mes de febrero de 2021, la cifra de **pernoctaciones** realizadas por los viajeros alojados en apartamentos turísticos de la Comunidad de Madrid fue de 69.465, lo que supuso una disminución del 55,1% en relación al segundo mes de 2020.

El número de pernoctaciones generadas por los viajeros residentes en España (48.336) cayó un 29,3%, mientras que las asociadas a los no residentes (21.129) se redujeron en un 75,5%.

La estancia media se situó en la Comunidad de Madrid en 6,2 noches por viajero, un 97,5% más que en febrero de 2020. En el conjunto nacional, la estancia media en este tipo de alojamientos creció un 14,3%, alcanzando las 6,6 noches.

El **lugar de residencia** principal de los viajeros residentes alojados en apartamentos turísticos fue la propia Comunidad de Madrid, origen del 34,6% de los viajeros totales (residentes y no residentes). Le siguió Andalucía, con el 8,2% del peso.

Se estima que en la Comunidad de Madrid estuvieron abiertos durante este mes de febrero 3.461 **apartamentos** (-12,0% respecto al segundo mes de 2020) y 9.451 **plazas** (-10,1%). En febrero de 2020, en la región estaban operativos 3.935 apartamentos y 10.517 plazas. Así mismo, estuvieron empleadas 319 personas (-44,6% respecto a febrero de 2020 y 257 trabajadores menos).

Febrero

2021

EOAT. Encuestas de Ocupación
en Alojamientos Turísticos

EOAP

Encuesta de Ocupación en Apartamentos



El grado de ocupación por plazas disponibles bajó este mes un 47,9% en la región, registrando el 26,2% (la mejor tasa de todas las regiones españolas). En fin de semana, la Comunidad de Madrid también se situó en primera posición del ranking nacional con una ocupación del 28,0%. Al mismo tiempo, en el conjunto de España este grado de ocupación (9,0%) descendió un 72,5% respecto al mismo mes del año anterior.

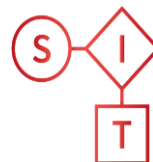
Febrero

2021

EOAT. Encuestas de Ocupación
en Alojamientos Turísticos

EOAP

Encuesta de Ocupación en Apartamentos



Sistema de
Inteligencia
Turística



ANEXO TABLAS EOAP

Viajeros, pernoctaciones, estancia media y grado de ocupación en apartamentos turísticos reglados de la Comunidad de Madrid. **Febrero 2021.**

	Comunidad de Madrid			España
	Absoluto	diferencia interanual	% variación interanual	% variación interanual
Número de Viajeros	11.282	-38.354	-77,3	-85,3
Residentes en España	9.203	-14.350	-60,9	-70,5
Residentes en el extranjero	2.079	-24.004	-92,0	-93,5
Número de pernoctaciones	69.465	-85.294	-55,1	-83,2
Residentes en España	48.336	-20.027	-29,3	-49,8
Residentes en el extranjero	21.129	-65.267	-75,5	-90,8
Estancia Media	6,2	3,0	97,5	14,3
Grado de ocupación				
Por plazas disponibles	26,2	-24,2	-47,9	-72,5
Por plazas en fin de semana	28,0	-28,0	-50,0	-72,0
Por apartamentos	42,1	-28,1	-40,0	-67,4

Fuente: EAOT. INE

Viajeros, pernoctaciones, estancia media y grado de ocupación en apartamentos turísticos reglados de la Comunidad de Madrid. **Enero-febrero 2021.**

	Comunidad de Madrid			España
	Absoluto	diferencia interanual	% variación interanual	% variación interanual
Número de Viajeros	23.422	-72.575	-75,6	-83,5
Residentes en España	19.449	-25.489	-56,7	-66,1
Residentes en el extranjero	3.973	-47.086	-92,2	-92,5
Número de pernoctaciones	136.093	-178.774	-56,8	-81,9
Residentes en España	95.511	-40.674	-29,9	-46,4
Residentes en el extranjero	40.582	-138.100	-77,3	-89,6
Estancia Media	5,8	2,5	77,2	9,7
Grado de ocupación				
Por plazas disponibles				-71,7
Por plazas en fin de semana				-70,7
Por apartamentos				-67,5

Fuente: EAOT. INE

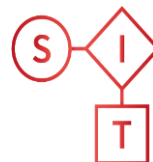
Febrero

2021

EOAT. Encuestas de Ocupación
en Alojamientos Turísticos

EOAP

Encuesta de Ocupación en Apartamentos



Sistema de
Inteligencia
Turística



Comunidad
de Madrid

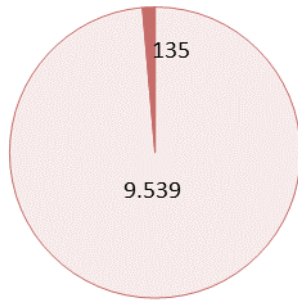
Distribución porcentual de los viajeros y pernoctaciones en apartamentos turísticos reglados en la Comunidad de Madrid según su lugar de residencia. **Febrero 2021.**

	Viajeros	Pernoctaciones
Residentes en el extranjero	18,4%	30,4%
Residentes en España	81,6%	69,6%
Andalucía	8,2%	8,1%
Aragón	1,2%	1,0%
Principado de Asturias	3,4%	1,9%
Islas Baleares	1,2%	0,8%
Canarias	3,4%	2,0%
Cantabria	1,0%	0,8%
Castilla y León	5,5%	2,6%
Castilla - La Mancha	2,0%	1,4%
Cataluña	4,9%	3,9%
Comunidad Valenciana	4,5%	3,3%
Extremadura	2,5%	1,6%
Galicia	3,1%	3,5%
Comunidad de Madrid	34,6%	34,4%
Región de Murcia	0,7%	0,9%
Comunidad Foral de Navarra	0,9%	0,3%
País Vasco	3,2%	2,5%
La Rioja	0,3%	0,3%
Ceuta	0,1%	0,1%
Melilla	0,6%	0,3%

Fuente: EAOT. INE

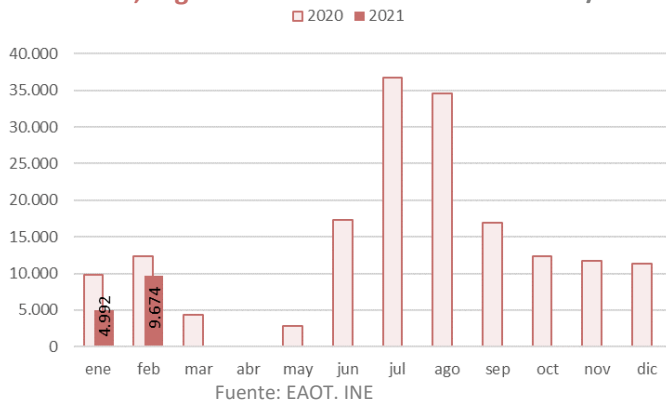
La Comunidad de Madrid alojó 9.674 viajeros en campings en el mes de febrero de 2021, un 22,1% menos que en el mismo mes de 2020.

Viajeros alojados en acampamentos en la Comunidad de Madrid, según residencia. Febrero 2021.



□ Nacional ■ Extranjero
Fuente: EAOT. INE

Viajeros alojados en acampamentos de la Comunidad de Madrid, según meses. Enero-diciembre 2020/2021.



En España, el número de viajeros alojados en acampamentos en febrero de 2021 disminuyó un 75,4% respecto al mismo mes del año anterior, registrando una cifra de 53.361 viajeros.

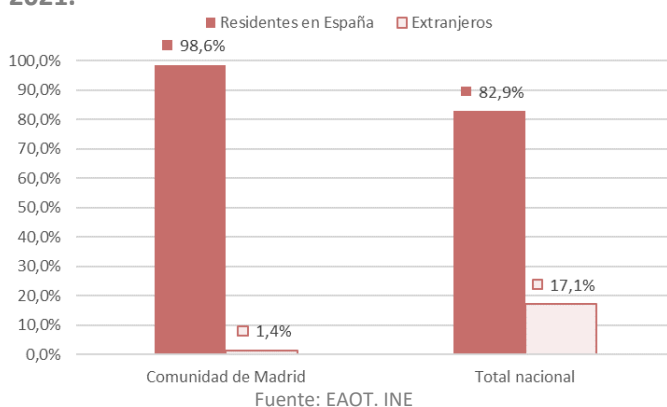
El número de viajeros no residentes fue de 9.135, lo que representó un descenso del 88,4%. Por otro lado, el número de viajeros residentes en España cayó un 67,9% (44.226 viajeros).

La Comunidad de Madrid, en febrero de 2021, alojó a 9.674 viajeros en campings, **el 18,1% del total Nacional**, colocándose en tercera posición en el ranking de comunidades autónomas tras la Comunidad Valenciana y Cataluña. Este mes, la cifra de viajeros alojados en la región decreció en 2.743 viajeros respecto al segundo mes de 2020(-22,1%).

Los viajeros residentes en España (98,6% del total) decrecieron un 15,8% respecto al mismo mes de 2020 mientras que los residentes en el extranjero cayeron un 87,6%.

Se deben tener en cuenta las restricciones de movilidad en el territorio madrileño en distintas zonas básicas de salud a lo largo del mes, los confinamientos perimetrales autonómicos y las limitaciones de desplazamiento para la llegada de turistas extranjeros de algunos países.

Viajeros alojados en acampamentos de la Comunidad de Madrid y total nacional, según residencia. Febrero 2021.



Durante el mes de febrero de 2021, la cifra total de **pernoctaciones** realizadas por los viajeros alojados en campings de la Comunidad de Madrid fue de 24.744, lo que supuso un descenso del 36,1% respecto a febrero de 2020.

El número de pernoctaciones generadas por los viajeros residentes en España (24.427) disminuyó un 29,6%, mientras las realizadas por los viajeros extranjeros cayeron un 92,2%.

La estancia media se situó en febrero de 2021 en la Comunidad de Madrid en 2,6 noches por viajero, un 18,0% menos que en el mismo mes de 2020. En el conjunto nacional, la estancia media en este tipo de alojamientos creció (+51,6%), llegando a las 9,5 noches.

Se estima que en la Comunidad de Madrid estuvieron abiertos durante este mes de febrero 18 **establecimientos**, los mismos que en febrero de 2020, con 16.942 **plazas** (163 menos que en febrero de 2020). Así mismo, estuvieron empleadas 200 personas (-9,1% respecto al segundo mes de 2020 y 20 trabajadores menos).

El grado de ocupación por parcelas cayó en febrero de 2021 en la Comunidad de Madrid un 4,7%, ocupándose el 42,6% de las parcelas disponibles (la segunda mejor tasa de las autonomías españolas tras la Comunidad Foral de Navarra). El grado de ocupación en fin de semana fue del 46,6% (en segunda posición del ranking nacional). Al mismo tiempo, en el conjunto de España este grado de ocupación se situó en el 32,0% con un descenso del 25,0% respecto al mismo mes del año anterior.

Febrero 2021

EOAT. Encuestas de Ocupación en Alojamientos Turísticos

EOAC

Encuesta de Ocupación en Acampamentos



ANEXO TABLAS EOAC

Viajeros, pernoctaciones, estancia media y grado de ocupación en acampamentos de la Comunidad de Madrid. **Febrero 2021.**

	Comunidad de Madrid			España
	Absoluto	diferencia interanual	% variación interanual	% variación interanual
Número de Viajeros	9.674	-2.743	-22,1	-75,4
Residentes en España	9.539	-1.786	-15,8	-67,9
Residentes en el extranjero	135	-957	-87,6	-88,4
Número de pernoctaciones	24.744	-13.998	-36,1	-62,7
Residentes en España	24.427	-10.262	-29,6	-55,0
Residentes en el extranjero	317	-3.736	-92,2	-65,2
Estancia Media	2,6	-0,6	-18,0	51,6
Grado de ocupación				
Por parcelas	42,6	-2,1	-4,7	-25,0
Por parcelas en fin de semana	46,6	0,9	2,0	-24,0

Fuente: EOAT.INE.

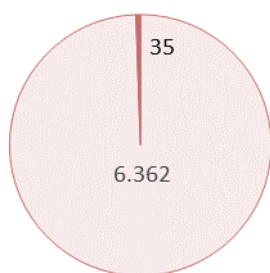
Viajeros, pernoctaciones, estancia media y grado de ocupación en acampamentos de la Comunidad de Madrid. **Enero-febrero 2021.**

	Comunidad de Madrid			España
	Absoluto	diferencia interanual	% variación interanual	% variación interanual
Número de Viajeros	14.666	-7.555	-34,0	-72,2
Residentes en España	14.440	-5.264	-26,7	-63,9
Residentes en el extranjero	226	-2.291	-91,0	-84,3
Número de pernoctaciones	39.199	-34.651	-46,9	-58,4
Residentes en España	38.503	-27.037	-41,3	-47,0
Residentes en el extranjero	696	-7.614	-91,6	-61,7
Estancia Media	2,7	-0,7	-19,6	49,5
Grado de ocupación				
Por parcelas				-23,2
Por parcelas en fin de semana				-23,7

Fuente: EOAT.INE.

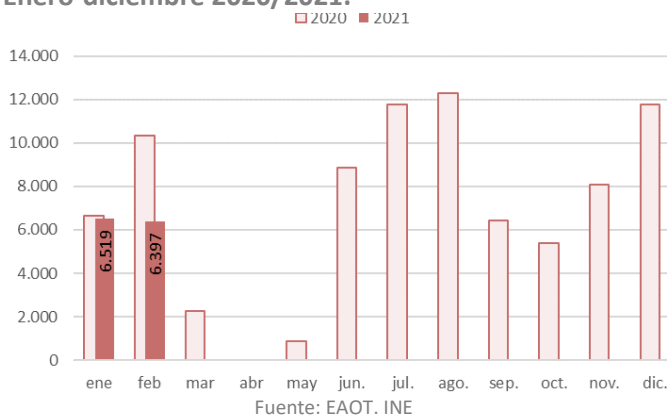
La Comunidad de Madrid alojó 6.397 viajeros en establecimientos de turismo rural en el mes de febrero de 2021, un 38,2% menos que en el mismo mes de 2020.

Viajeros alojados en establecimientos de Turismo Rural de la Comunidad de Madrid según residencia. Febrero 2021.



■ Nacional ■ Extranjero
Fuente: EAOT. INE

Viajeros alojados en establecimientos de Turismo Rural de la Comunidad de Madrid según meses. Enero-diciembre 2020/2021.



En España, el número de viajeros alojados en establecimientos de turismo rural en febrero de 2021 cayó un 85,3% respecto al mismo mes del año anterior, registrando la cifra de 33.306 viajeros.

El número de viajeros residentes fue de 31.060 con un descenso interanual del 84,5%. Por su parte, el número de viajeros residentes en el extranjero se redujo en un 91,4% y registró un total de 2.245 viajeros.

La Comunidad de Madrid, en febrero de 2021, alojó a 6.397 viajeros en alojamientos de turismo rural, el 19,2% del total nacional, situándose en primera posición en el ranking de comunidades autónomas. Respecto al mismo mes de 2020, esta cifra disminuyó en 3.952 viajeros (-38,2% de variación interanual).

En relación al lugar de residencia de los viajeros, los residentes en España (99,5% del total) se redujeron en un 35,0% y los no residentes cayeron un 93,8% respecto al segundo mes de 2020.

La principal zona turística en la comunidad para este tipo de establecimientos, los municipios del entorno del Parque Nacional de la Sierra de Guadarrama¹, alojó a 1.503 viajeros (-76,0% de variación interanual) que realizaron 1.893

¹ Los municipios incluidos son Alameda del Valle, Becerril de la Sierra, El Boalo, Cercedilla, Lozoya, Manzanares El Real, Miraflores de la Sierra, Navacerrada, Navarredonda y San Mamés, Pinilla del Valle, Rascafría y Soto del Real en la Comunidad de Madrid. Esta zona turística también incluye algunos municipios de la provincia de Segovia como El Espinar, La Granja de San Ildefonso o la propia capital.

pernoctaciones (-77,2% de variación en relación a febrero de 2020).

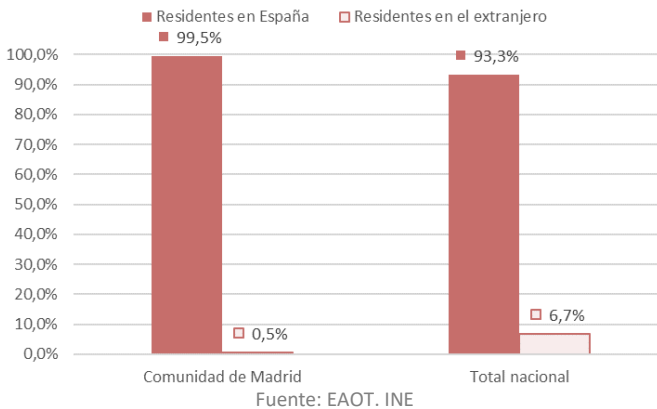
Se deben tener en cuenta las restricciones de movilidad en el territorio madrileño en distintas zonas básicas de salud a lo largo del mes, los confinamientos perimetrales autonómicos y las limitaciones de desplazamiento para la llegada de turistas extranjeros de algunos países.

Durante el segundo mes de 2021, la cifra total de **pernoctaciones** realizadas por los viajeros alojados en establecimientos de turismo rural de la Comunidad de Madrid fue de 10.757, lo que supuso un descenso del 38,1% en relación al mismo mes de 2020.

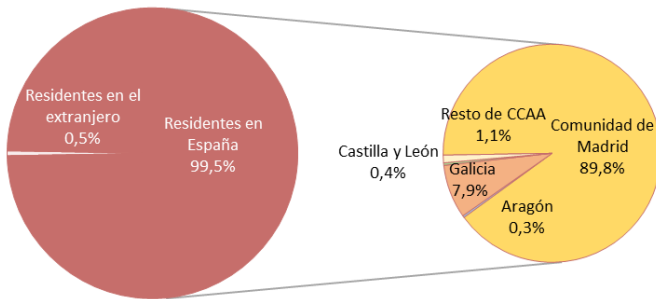
El número de pernoctaciones generadas por los viajeros residentes en España (10.587) bajó un 35,9% y las asociadas a los viajeros no residentes registraron un descenso del 80,2%.

La estancia media se situó en la Comunidad de Madrid en 1,7 noches por viajero, sin apenas variaciones respecto a febrero de 2020. En el conjunto nacional, la estancia media en este tipo de alojamientos aumentó un 56,6% situándose en 3,4 noches.

Viajeros alojados en establecimientos de Turismo Rural de la Comunidad de Madrid, según residencia. Febrero 2021.



Residencia de los viajeros alojados en establecimientos de Turismo Rural de la Comunidad de Madrid. Febrero 2021.



Fuente: EAOT. INE

El **lugar de residencia** principal de los viajeros residentes alojados en establecimientos de turismo rural continuó siendo la propia Comunidad de Madrid, origen del 89,8% de los viajeros totales (residentes y no residentes).

Se estima que en la Comunidad de Madrid estuvieron abiertos durante este mes de febrero 183 establecimientos (-13,3% respecto al mismo mes de 2020) y 2.812 plazas (-19,2%). En el segundo mes de 2020, en la región estaban operativos 211 establecimientos y 3.481 plazas. Estuvieron empleadas 474 personas (-19,8% de variación interanual y 117 trabajadores menos).

El grado de ocupación por plazas cayó un 20,7% en febrero de 2021 en la Comunidad de Madrid, ocupándose el 13,6% de las plazas (segunda mejor tasa autonómica tras Canarias). El grado de ocupación de plazas en fin de semana fue del 32,6%, el mayor de toda la geografía nacional. Al mismo tiempo, en el conjunto de España este porcentaje se situó en el 3,8%, con un descenso del 66,6% respecto al mismo mes del año anterior.

Febrero 2021

EOAT. Encuestas de Ocupación en Alojamientos Turísticos

EOTR

Encuesta de Ocupación en Alojamientos de Turismo Rural



ANEXO TABLAS EOTR

Viajeros, pernoctaciones, estancia media y grado de ocupación en establecimientos de turismo rural de la Comunidad de Madrid. **Febrero 2021.**

	Comunidad de Madrid			España
	absoluto	diferencia interanual	% var. anual	% var. Anual
Número de Viajeros	6.397	-3.952	-38,2	-85,3
Residentes en España	6.362	-3.423	-35,0	-84,5
Residentes en el extranjero	35	-529	-93,8	-91,4
Número de pernoctaciones	10.757	-6.609	-38,1	-77,0
Residentes en España	10.587	-5.919	-35,9	-77,0
Residentes en el extranjero	170	-690	-80,2	-76,9
Estancia Media	1,7	0,0	0,1	56,6
Grado de ocupación				
Por plazas disponibles	13,6	-3,6	-20,7	-66,6
Por plazas fin de semana	32,6	-5,7	-14,8	-76,0
Por habitaciones	17,4	-4,2	-19,3	-56,0

Fuente: EAOT. INE

Viajeros, pernoctaciones, estancia media y grado de ocupación en establecimientos de turismo rural de la Comunidad de Madrid. **Enero-febrero 2021.**

	Comunidad de Madrid			España
	absoluto	diferencia interanual	% var. anual	% var. Anual
Número de Viajeros	12.916	-4.077	-24,0	-83,0
Residentes en España	12.423	-3.737	-23,1	-82,2
Residentes en el extranjero	493	-340	-40,8	-89,0
Número de pernoctaciones	22.099	-7.234	-24,7	-73,8
Residentes en España	21.133	-6.960	-24,8	-73,3
Residentes en el extranjero	966	-274	-22,1	-75,7
Estancia Media	1,7	0,0	-0,9	53,6
Grado de ocupación				
Por plazas disponibles				-63,1
Por plazas fin de semana				-73,4
Por habitaciones				-52,6

Fuente: EAOT. INE

Febrero 2021

EOAT. Encuestas de Ocupación en
Alojamientos Turísticos

EOTR

Encuesta de Ocupación
en Alojamientos de
Turismo Rural



Distribución porcentual de los viajeros y pernoctaciones en establecimientos de turismo rural de la Comunidad de Madrid según su lugar de residencia. **Febrero 2021.**

	Viajeros	Pernoctaciones
Residentes en el extranjero	0,5%	1,6%
Residentes en España	99,5%	98,4%
Andalucía	0,2%	1,1%
Aragón	0,3%	1,3%
Principado de Asturias	0,2%	0,4%
Islas Baleares	0,3%	0,2%
Canarias	-	-
Cantabria	0,0%	0,1%
Castilla y León	0,4%	1,4%
Castilla - La Mancha	0,1%	1,0%
Cataluña	0,1%	0,2%
Comunidad Valenciana	0,2%	0,4%
Extremadura	-	-
Galicia	7,9%	6,2%
Comunidad de Madrid	89,8%	85,6%
Región de Murcia	-	-
Comunidad Foral de Navarra	0,0%	0,4%
País Vasco	-	-
La Rioja	-	-
Ceuta	-	-
Melilla	-	-

Fuente: EOAT.INE

La Comunidad de Madrid alojó 900 viajeros en albergues en el mes de febrero de 2021, un 81,0% menos que en el mismo mes de 2020.

Durante el mes de febrero de 2021, la cifra total de **pernoctaciones** realizadas por los viajeros alojados en albergues de la región fue de 2.080, lo que supuso un descenso del 76,8% respecto al segundo mes de 2020.

A nivel nacional, se alojaron 5.811 viajeros (3.972 residentes en España) con una caída interanual del 92,8%.

ANEXO TABLAS EOAL

Viajeros, pernoctaciones, estancia media y grado de ocupación en albergues turísticos de la Comunidad de Madrid. Febrero 2021.

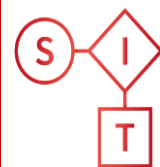
	Comunidad de Madrid			España
	absoluto	diferencia interanual	% var. anual	% var. Anual
Número de Viajeros	900	-3.825	-81,0	-92,8
Residentes en España	517	-1.511	-74,5	-93,3
Residentes en el extranjero	383	-2.314	-85,8	-91,7
Número de pernoctaciones	2.080	-6.892	-76,8	-87,6
Residentes en España	1.070	-2.148	-66,7	-89,1
Residentes en el extranjero	1.010	-4.744	-82,4	-84,6
Estancia Media	2,3	0,4	21,7	71,6
Grado de ocupación				
Por plazas disponibles	13,2	-48,9	-78,7	-78,6
Por plazas en fin de semana	24,9	-48,6	-66,1	-80,2

Fuente: EAOT. INE.

Viajeros, pernoctaciones, estancia media y grado de ocupación en albergues turísticos de la Comunidad de Madrid. Enero-febrero 2021.

	Comunidad de Madrid			España
	absoluto	diferencia interanual	% var. anual	% var. Anual
Número de Viajeros	1.411	-7.116	-83,5	-91,4
Residentes en España	741	-2.772	-78,9	-92,1
Residentes en el extranjero	670	-4.344	-86,6	-90,1
Número de pernoctaciones	3.393	-14.318	-80,8	-84,2
Residentes en España	1.519	-4.878	-76,3	-84,9
Residentes en el extranjero	1.874	-9.440	-83,4	-82,9
Estancia Media	2,4	0,3	15,8	84,1
Grado de ocupación				
Por plazas disponibles				-71,9
Por plazas en fin de semana				-74,1

Fuente: EAOT. INE.



Distribución porcentual de los viajeros y pernoctaciones en albergues de la Comunidad de Madrid según su lugar de residencia. **Febrero 2021.**

	Viajeros	Pernoctaciones
Residentes en el extranjero	42,6%	48,6%
Residentes en España	57,4%	51,4%
Andalucía	3,0%	2,5%
Aragón	-	-
Principado de Asturias	-	-
Islas Baleares	-	-
Canarias	1,7%	1,9%
Cantabria	-	-
Castilla y León	0,3%	0,4%
Castilla - La Mancha	-	-
Cataluña	2,5%	2,8%
Comunidad Valenciana	-	-
Extremadura	-	-
Galicia	-	-
Comunidad de Madrid	48,7%	42,4%
Región de Murcia	-	-
Comunidad Foral de Navarra	-	-
País Vasco	1,3%	1,5%
La Rioja	-	-
Ceuta	-	-
Melilla	-	-

Fuente: EAOT. INE.