

febrero

2021

EOH. Encuesta de Ocupación Hotelera

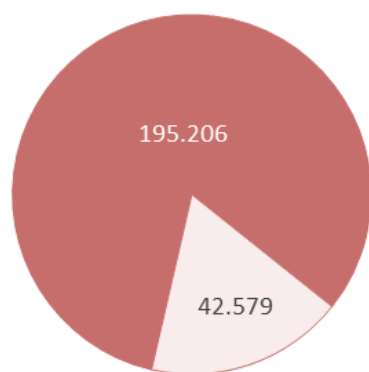
EOH

Encuesta de Ocupación Hotelera



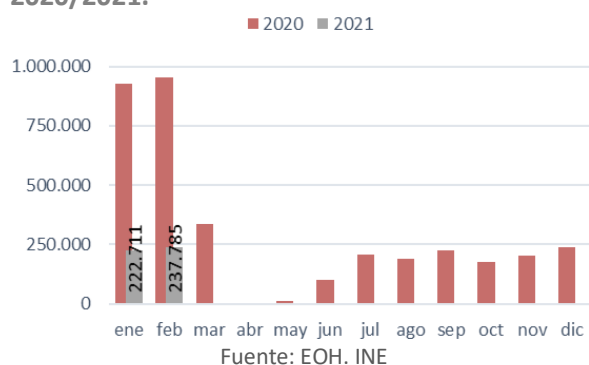
Los establecimientos hoteleros de la Comunidad de Madrid alojaron a 237.785 viajeros en el mes de febrero de 2021, un 75,08% menos que en el mismo mes de 2020.

Viajeros alojados en establecimientos hoteleros en la Comunidad de Madrid, según residencia. Febrero 2021.



■ España ■ Extranjero
Fuente: EOH. INE

Viajeros alojados en hoteles de la Comunidad de Madrid, según meses. Enero-diciembre 2020/2021.



Fuente: EOH. INE

En España, el número de viajeros alojados en establecimientos hoteleros durante el segundo mes de 2021 alcanzó los 1.152.795 viajeros, lo que supuso un descenso del 82,14%.

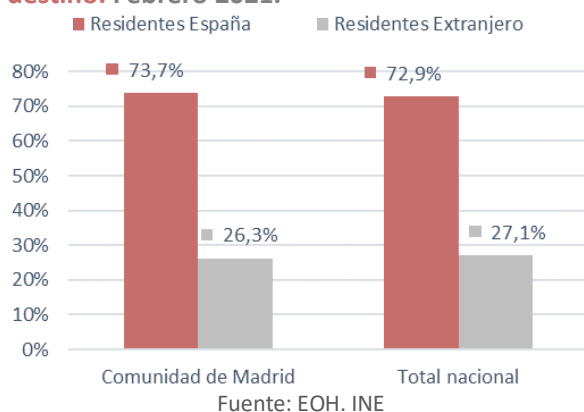
Los 198.176 viajeros no residentes con destino a España representaron el 17,19% del total y registraron una caída interanual del 92,97%.

Por otro lado, los viajeros residentes en España alojados en establecimientos hoteleros del país se redujeron interanualmente un 73,75% (954.619 viajeros).

En el ámbito de la **Comunidad de Madrid**, un total de 237.785 viajeros se alojó en establecimientos hoteleros durante el mes de febrero de 2021. Esta cifra representó el 20,63% del total nacional. Cayó en cifras absolutas 716.296 viajeros y en tasa interanual un 75,08%. Se deben tener en cuenta las restricciones de movilidad en el territorio madrileño en distintas zonas básicas de salud a lo largo del mes, los confinamientos perimetrales autonómicos y las limitaciones de desplazamiento para la llegada de turistas extranjeros procedentes de países con alta incidencia de contagios COVID.

Respecto al lugar de residencia de los viajeros, los residentes en España (195.206) acapararon el 82,09% del peso con una caída interanual del 65,29%. Los viajeros internacionales (42.579) disminuyeron un 89,13%.

Distribución de pernотaciones según procedencia (España-extranjero) y lugar de destino. Febrero 2021.



Número de viajeros, según CCAA de destino. Febrero 2021.

	Dato Absoluto	Porcentaje
Total	1.152.796	100,00%
C. de Madrid	237.785	20,63%
Andalucía	186.174	16,15%
Cataluña	180.223	15,63%
Canarias	96.223	8,35%
C. Valenciana	87.050	7,55%

Fuente: EOH. INE

Número de pernотaciones, según CCAA destino. Febrero 2021.

	Dato Absoluto	Porcentaje
Total	2.384.740	100,00%
C. de Madrid	459.686	19,28%
Canarias	368.168	15,44%
Cataluña	339.869	14,25%
Andalucía	330.482	14,09%
C. Valenciana	160.624	6,74%

Fuente: EOH. INE

En cuanto a las **pernотaciones**, los establecimientos hoteleros de la Comunidad de Madrid concentraron 459.686 pernотaciones, cayendo un 75,37% en comparación con las cifras registradas en el segundo mes del año 2020.

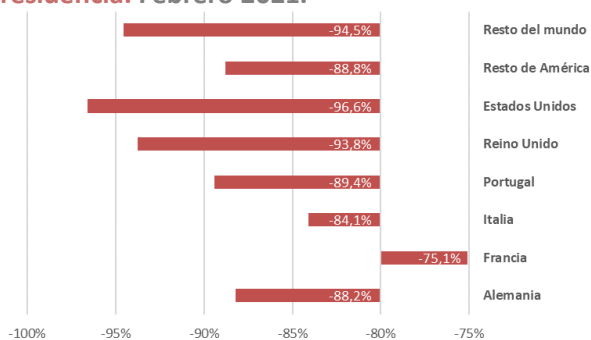
Los viajeros residentes en el extranjero alojados en establecimientos hoteleros de la Comunidad de Madrid generaron un total de 120.682 pernотaciones en febrero, con una reducción interanual del 87,00%. Por otra parte, las pernотaciones de los residentes en España (339.004) disminuyeron un 63,87%.

En relación con el resto de CCAA, en el mes de febrero de 2021, la Comunidad de Madrid se situó en **primera posición tanto en número de viajeros**, con una cuota de mercado del 20,63% respecto del total nacional, **como en número de pernотaciones**, con un porcentaje sobre el total del 19,28%. Este es un hecho inédito en el turismo madrileño. La Comunidad de Madrid nunca había encabezado los dos rankings (viajeros y pernотaciones) en la Encuesta de Ocupación Hotelera.

La estancia media se situó en la Comunidad de Madrid en 1,93 noches por viajero con un decremento del 1,19% respecto a febrero de 2020. A nivel nacional, la estancia media alcanzó las 2,07 noches por viajero, lo que supuso una caída del 24,17%.

Mercados Emisores internacionales. Se deben tener en cuenta las restricciones de vuelo hacia y desde España para algunos países. Exceptuando el conjunto de países *Resto de América (sin EEUU)*, que con 8.601 viajeros supuso el 20,20% de las llegadas a la región, Francia fue en febrero de 2021 el principal país de residencia de los viajeros extranjeros alojados en hoteles en la Comunidad de Madrid (7.195), con un

% Variación interanual de los viajeros internacionales alojados en hoteles de la Comunidad de Madrid, según país de residencia. Febrero 2021.



Fuente: EOH. INE

peso del 16,90% sobre el total de los no residentes y un descenso interanual del 75,11%.

Tras el país vecino, se situó Italia con 4.403 viajeros y una caída del 84,10% respecto al mismo mes de 2020.

Mercados Emisores nacionales. La propia Comunidad de Madrid fue en febrero de 2021 la principal autonomía de residencia de los viajeros nacionales alojados en hoteles de la región (99.434), con un peso del 41,82% sobre el total de viajeros (residentes en España y no residentes). Descendió un 25,68% en tasa interanual. En segunda posición, se emplazó Andalucía con 19.019 viajeros y una ratio sobre el total de viajeros (residentes y no residentes) del 8,00%.

Puntos Turísticos. La ciudad de Madrid fue el punto turístico de España con más viajeros (148.345) y pernoctaciones (300.014) a gran distancia de Barcelona (72.907 viajeros y 133.434 pernoctaciones) y Sevilla (36.604 viajeros y 57.912 pernoctaciones).

El grado de ocupación por plazas hoteleras disponibles cayó un 56,58% en la Comunidad de Madrid, ocupándose el 23,87% de las plazas (la mejor tasa de España tras las ciudades autónomas de Ceuta y Melilla), mientras que en el conjunto nacional el grado de ocupación también disminuyó (-67,59%) con una ocupación del 16,44% de las plazas disponibles.

Se estima que en la Comunidad de Madrid estuvieron abiertos durante este mes de febrero 717 **establecimientos hoteleros** (-41,80% respecto al mismo mes de 2020), 35.093 **habitaciones** (-41,13%) y 68.706 (-40,86%) **plazas** totales. En febrero de 2020, en la región estaban operativos 1.232 hoteles, 59.609 habitaciones y 116.179 plazas. Así mismo, estuvieron empleadas 5.527 personas (-63,01% respecto a febrero de 2020 y 9.413 **trabajadores** menos).

febrero

2021

EOH. Encuesta de Ocupación Hotelera

EOH

Encuesta de Ocupación Hotelera



En la región, tanto el **ADR** (58,16 euros) como el **RevPar** (18,28 euros) tuvieron valores negativos, con descensos interanuales del 35,01% y del 70,83%, respectivamente.

ANEXO TABLAS EOH

Viajeros, pernoctaciones, estancia media y grado de ocupación en los establecimientos hoteleros de la Comunidad de Madrid. **Febrero de 2021.**

	Comunidad de Madrid			España
	Absoluto	Diferencia interanual	% variación anual	% variación anual
Número de Viajeros	237.785	-716.296	-75,08	-82,14
Residentes en España	195.206	-367.182	-65,29	-73,75
Residentes en el extranjero	42.579	-349.114	-89,13	-92,97
Número de pernoctaciones	459.686	-1.407.026	-75,37	-86,46
Residentes en España	339.004	-599.369	-63,87	-75,17
Residentes en el extranjero	120.682	-807.657	-87,00	-93,91
Estancia Media	1,93	-0,02	-1,19	-24,17
Grado de ocupación				
Por plazas hoteleras disponibles	23,87	-31,11	-56,58	-67,59
Por plazas en fin de semana	29,32	-35,01	-54,42	-69,61
Por habitaciones	31,49	-38,07	-54,73	-61,27

Fuente: EOH. INE

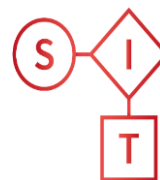
febrero

2021

EOH. Encuesta de Ocupación Hotelera

EOH

Encuesta de Ocupación Hotelera



Sistema de
Inteligencia
Turística
COMUNIDAD DE
MADRID



Viajeros alojados en establecimientos hoteleros de la Comunidad de Madrid, según principal país de residencia. Febrero de 2021.

Comunidad de Madrid					
País de Residencia	Nº de viajeros	Diferencia interanual	% variación anual	%/Total Viajeros internacionales	%/Total Viajeros (residentes e internacionales)
Alemania	2.178	-16.290	-88,21	5,12	0,92
Austria	179	-2.164	-92,36	0,42	0,08
Bélgica	627	-5.363	-89,53	1,47	0,26
Dinamarca	104	-2.121	-95,33	0,24	0,04
Finlandia	124	-1.364	-91,67	0,29	0,05
Francia	7.195	-21.708	-75,11	16,90	3,03
Grecia	85	-2.180	-96,25	0,20	0,04
Irlanda	386	-3.507	-90,08	0,91	0,16
Italia	4.403	-23.295	-84,10	10,34	1,85
Luxemburgo	20	-383	-95,04	0,05	0,01
Países Bajos	1.104	-7.614	-87,34	2,59	0,46
Polonia	707	-2.945	-80,64	1,66	0,30
Portugal	2.338	-19.741	-89,41	5,49	0,98
República Checa	81	-1.550	-95,03	0,19	0,03
Suecia	303	-2.607	-89,59	0,71	0,13
<i>Resto de UE</i>	2.414	-10.316	-81,04	5,67	1,02
Noruega	139	-1.480	-91,41	0,33	0,06
Reino Unido	1.721	-25.891	-93,77	4,04	0,72
Rusia	425	-4.436	-91,26	1,00	0,18
Suiza	398	-3.917	-90,78	0,93	0,17
<i>Resto de Europa</i>	1.524	-11.161	-87,99	3,58	0,64
Japón	107	-9.215	-98,85	0,25	0,04
Estados Unidos	1.318	-37.309	-96,59	3,10	0,55
<i>Resto de América</i>	8.601	-68.049	-88,78	20,20	3,62
<i>Países africanos</i>	2.623	-10.669	-80,27	6,16	1,10
China	973	-10.517	-91,53	2,29	0,41
<i>Resto del mundo</i>	2.501	-43.324	-94,54	5,87	1,05

Fuente: EOH. INE

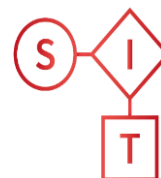
febrero

2021

EOH. Encuesta de Ocupación Hotelera

EOH

Encuesta de Ocupación Hotelera



Sistema de
Inteligencia
Turística
COMUNIDAD DE
MADRID



Viajeros alojados en establecimientos hoteleros de la Comunidad de Madrid, según CCAA principal de residencia. Febrero de 2021.

Comunidad de Madrid					
CCAA de residencia	Nº de viajeros	Diferencia interanual	% variación anual	%/Total Viajeros nacionales	%/Total Viajeros (residentes y no residentes)
Andalucía	19.019	-67.476	-78,01	9,74	8,00
Aragón	2.473	-10.293	-80,63	1,27	1,04
Principado de Asturias	3.239	-11.439	-77,93	1,66	1,36
Islas Baleares	2.162	-11.223	-83,85	1,11	0,91
Canarias	3.157	-14.727	-82,35	1,62	1,33
Cantabria	2.174	-7.274	-76,99	1,11	0,91
Castilla y León	8.285	-21.971	-72,62	4,24	3,48
Castilla - La Mancha	6.390	-12.731	-66,58	3,27	2,69
Cataluña	15.647	-60.163	-79,36	8,02	6,58
Comunidad Valenciana	10.408	-37.789	-78,41	5,33	4,38
Extremadura	4.058	-9.102	-69,16	2,08	1,71
Galicia	6.797	-19.523	-74,18	3,48	2,86
Comunidad de Madrid	99.434	-34.358	-25,68	50,94	41,82
Región de Murcia	3.094	-13.440	-81,29	1,58	1,30
Comunidad Foral de Navarra	1.679	-6.138	-78,52	0,86	0,71
País Vasco	5.456	-22.270	-80,32	2,79	2,29
La Rioja	1.281	-4.455	-77,67	0,66	0,54
Ceuta	278	-1.972	-87,64	0,14	0,12
Melilla	175	-894	-83,62	0,09	0,07

Fuente: EOH. INE

febrero

2021

EOH. Encuesta de Ocupación Hotelera

EOH

Encuesta de Ocupación Hotelera



Viajeros, pernoctaciones, estancia media y grado de ocupación en los establecimientos hoteleros de la Comunidad de Madrid. **Enero-febrero 2021.**

	Comunidad de Madrid			España
	Absoluto	Diferencia interanual	% variación anual	% variación anual
Número de Viajeros	460.496	-1.422.192	-75,54	-81,35
Residentes en España	372.671	-726.685	-66,10	-72,29
Residentes en el extranjero	87.825	-695.507	-88,79	-92,21
Número de pernoctaciones	879.942	-2.867.214	-76,52	-85,77
Residentes en España	652.030	-1.206.937	-64,93	-73,44
Residentes en el extranjero	227.912	-1.660.277	-87,93	-93,28
Estancia Media	1,91	-0,08	-3,99	-23,73
Grado de ocupación				
Por plazas hoteleras disponibles				
Por plazas en fin de semana				
Por habitaciones				

Fuente: EOH. INE

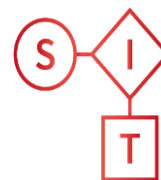
febrero

2021

EOH. Encuesta de Ocupación Hotelera

EOH

Encuesta de Ocupación Hotelera



Sistema de
Inteligencia
Turística



Comunidad
de Madrid

Viajeros alojados en establecimientos hoteleros de la Comunidad de Madrid, según principal país de residencia. **Enero-febrero 2021.**

Comunidad de Madrid					
País de Residencia	Nº de viajeros	Diferencia interanual	% variación anual	%/Total Viajeros internacionales	%/Total Viajeros (residentes e internacionales)
Alemania	3.969	-29.758	-88,23	4,52	0,86
Austria	342	-3.981	-92,09	0,39	0,07
Bélgica	1.324	-9.100	-87,30	1,51	0,29
Dinamarca	311	-3.183	-91,10	0,35	0,07
Finlandia	216	-2.437	-91,86	0,25	0,05
Francia	12.573	-40.906	-76,49	14,32	2,73
Grecia	159	-3.764	-95,95	0,18	0,03
Irlanda	802	-5.786	-87,83	0,91	0,17
Italia	8.160	-46.268	-85,01	9,29	1,77
Luxemburgo	79	-627	-88,81	0,09	0,02
Países Bajos	1.995	-13.075	-86,76	2,27	0,43
Polonia	1.287	-5.236	-80,27	1,47	0,28
Portugal	4.996	-34.770	-87,44	5,69	1,08
República Checa	692	-1.882	-73,12	0,79	0,15
Suecia	5.414	143	2,71	6,16	1,18
<i>Resto de UE</i>	280	-23.888	-98,84	0,32	0,06
Noruega	3.078	404	15,11	3,50	0,67
Reino Unido	264	-48.035	-99,45	0,30	0,06
Rusia	875	-10.291	-92,16	1,00	0,19
Suiza	1.129	-6.879	-85,90	1,29	0,25
<i>Resto de Europa</i>	3.439	-21.243	-86,07	3,92	0,75
Japón	241	-17.584	-98,65	0,27	0,05
Estados Unidos	3.184	-73.544	-95,85	3,63	0,69
<i>Resto de América</i>	19.291	-146.684	-88,38	21,97	4,19
<i>Países africanos</i>	5.614	-21.041	-78,94	6,39	1,22
China	1.975	-32.814	-94,32	2,25	0,43
<i>Resto del mundo</i>	6.135	-93.282	-93,83	6,99	1,33

Fuente: EOH. INE

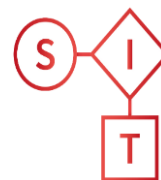
febrero

2021

EOH. Encuesta de Ocupación Hotelera

EOH

Encuesta de Ocupación Hotelera



Sistema de
Inteligencia
Turística
COMUNIDAD DE
MADRID



Viajeros alojados en establecimientos hoteleros de la Comunidad de Madrid, según CCAA principal de residencia. **Enero-febrero 2021.**

Comunidad de Madrid					
CCAA de residencia	Nº de viajeros	Diferencia interanual	% variación anual	%/Total Viajeros nacionales	%/Total Viajeros (residentes y no residentes)
Andalucía	32.107	-139.927	-81,34	8,62	6,55
Aragón	4.890	-21.837	-81,70	1,31	1,00
Principado de Asturias	6.113	-24.137	-79,79	1,64	1,25
Islas Baleares	3.855	-23.061	-85,68	1,03	0,79
Canarias	5.826	-28.382	-82,97	1,56	1,19
Cantabria	4.139	-14.008	-77,19	1,11	0,84
Castilla y León	15.558	-44.769	-74,21	4,17	3,17
Castilla - La Mancha	13.344	-27.685	-67,48	3,58	2,72
Cataluña	29.151	-116.196	-79,94	7,82	5,94
Comunidad Valenciana	18.825	-74.155	-79,75	5,05	3,84
Extremadura	6.798	-21.021	-75,56	1,82	1,39
Galicia	13.024	-37.191	-74,06	3,49	2,66
Comunidad de Madrid	196.444	-60.045	-23,41	52,71	40,05
Región de Murcia	5.538	-26.461	-82,69	1,49	1,13
Comunidad Foral de Navarra	3.103	-12.554	-80,18	0,83	0,63
País Vasco	10.483	-42.963	-80,39	2,81	2,14
La Rioja	2.344	-8.010	-77,36	0,63	0,48
Ceuta	757	-2.781	-78,61	0,20	0,15
Melilla	372	-1.609	-81,23	0,10	0,08

Fuente: EOH. INE